

News Release

No. 146 (11-33)

2012年(平成24年)3月21日

※東商記者クラブ・日銀クラブで、資料投函させていただいております。

割賦販売情報統計(平成24年2月度)の公表について

割賦販売法に基づく指定信用情報機関である株式会社シー・アイ・シー(CIC、大森一廣社長)は、指定信用情報機関の公的な役割に鑑み、定期的に割賦販売統計をまとめ公表しています。今般、平成24年2月度における統計を以下の通りまとめましたのでお知らせします。

1. 平成24年2月度(平成24年2月20日現在)統計の特色

(1) 登録状況

- ・クレジットカードの包括クレジット「割賦残債額^{※1}有件数」は2,508万件(前月比1.5%減)と前月より減少し、包括クレジット「割賦残債額有人数」も1,970万人(同1.2%減)と減少した。
- ・包括クレジットの「異動情報^{※2}件数」は106万件(同2.8%減)、「異動情報人数」も92万人(同2.1%減)と減少した。
- ・ショッピングクレジットなどの個別クレジット「割賦残債額有件数」は、5,138万件(同0.5%増)と増加し、個別クレジット「割賦残債額有人数」も3,892万人(同0.3%増)となった。引き続き携帯電話の新モデル(特にスマートフォン)発売に伴うクレジット利用増が継続していると思われる。
- ・個別クレジットの「異動情報件数」は203万件(同1.9%減)、「異動情報人数」は161万人(同1.8%減)と減少した。
- ・「割賦残債額の合計額」は12兆6,893億円(同0.5%減)となり、このうち包括クレジット割賦残債額が3兆165億円(同1.9%減)、個別クレジット割賦残債額は9兆6,728億円(同0.1%減)となった。割賦残債額が減少しているのは、ボーナス払いが徐々に反映したことに起因するものと思われる。
- ・「年間請求予定額」については、5兆9,738億円(同1.8%減)となり、このうち包括クレジットが2兆1,599億円(同3.0%減)、個別クレジットは3兆8,139億円(同1.1%減)となった。
- ・個別クレジットにおける「登録商品・役務の件数」は、5,366万件(同0.9%増)となっている。

(2) 照会件数

- ・加盟クレジット業者から当社への「照会件数」は、途上与信照会が集中した等により、918万件(前月比13.6%増)と増加した。

(3) 加盟クレジット業者数

- ・「加盟クレジット業者数」は、既存会員のクレジット会社が1社包括クレジット業を廃業したため、加盟クレジット業者数は前月から1社減少して354社となった。

※1 割賦残債額は、包括・個別クレジット共に「リボルビング払い、分割払いおよびクレジットの利用から返済までが2ヶ月を超える一回払いの残債額」を指す。

※2 異動情報は「約定返済日より61日以上または3ヶ月以上支払いが延滞しているもの」を指す。

以上

2. 本件に関するお問い合わせ先

株式会社シー・アイ・シー 経営企画部 広報グループ 菅佐原・鈴木

東京都新宿区西新宿1-23-7 新宿ファーストウエスト15階

TEL: 03-3348-0626 FAX: 03-3345-1913

平成24年2月度 割賦販売統計

■登録状況(平成24年2月20日時点)

| | 件数 | | 人数 | |
|--------------|----------|--------|---------|--------|
| | 当月 | 前月比 | 当月 | 前月比 |
| 包括クレジット総登録情報 | 20,284万件 | 100.9% | 8,640万人 | 100.5% |
| 割賦残債額有り情報 | 2,508万件 | 98.5% | 1,970万人 | 98.8% |
| 異動情報 | 106万件 | 97.2% | 92万人 | 97.9% |
| 個別クレジット総登録情報 | 6,847万件 | 102.6% | 4,716万人 | 101.7% |
| 割賦残債額有り情報 | 5,138万件 | 100.5% | 3,892万人 | 100.3% |
| 異動情報 | 203万件 | 98.1% | 161万人 | 98.2% |

| | 当月 | 前月比 |
|-----------------|-----------|--------|
| 割賦残債額の合計 | 126,893億円 | 99.5% |
| うち包括クレジット | 30,165億円 | 98.1% |
| うち個別クレジット | 96,728億円 | 99.9% |
| 一人当たりの割賦残債有り件数 | | |
| うち包括クレジット | 1.27件 | — |
| うち個別クレジット | 1.32件 | — |
| 一契約当たりの割賦残債額 | | |
| うち包括クレジット | 12.0万円 | — |
| うち個別クレジット | 18.8万円 | — |
| 年間請求予定額の合計 | 59,738億円 | 98.2% |
| うち包括クレジット | 21,599億円 | 97.0% |
| うち個別クレジット | 38,139億円 | 98.9% |
| 個別クレジット登録商品等の件数 | 5,366万件 | 100.9% |

■照会件数(平成24年1月21日～2月20日の合計)

| | 当月 | 前月比 |
|----------------|-------|--------|
| クレジット業者からの照会件数 | 918万件 | 113.6% |

■加盟クレジット業者数(平成24年2月20日時点)

| | 当月 | 前月比 |
|------------|------|-----|
| 加盟クレジット業者数 | 354社 | -1 |
| 包括クレジット業者数 | 272社 | -1 |
| 個別クレジット業者数 | 155社 | ±0 |

○割賦販売統計の見方について

| | 概 要 |
|-----------------|---|
| 集計対象情報 | 加盟クレジット業者が当社に登録する個人顧客を相手方とする信用購入あっせん契約 (クレジットカード・ショッピング・ショッピングクレジット等) |
| 包括クレジット | 包括信用購入あっせん契約(クレジットカード等) |
| 個別クレジット | 個別信用購入あっせん契約(ショッピングクレジット等) |
| クレジット業者 | 包括信用購入あっせん登録業者および個別信用購入あっせん登録業者 |
| 割賦残債額 | リボルビング払い、分割払いの残債額、およびボーナス一括払いなど、クレジットの利用から返済までが2ヶ月を超える一回払いの残債額の合計 |
| 年間請求予定額 | 今後1年間に請求が発生する予定の金額 |
| 総登録情報 | 加盟クレジット業者からの登録件数および人数の合計 |
| 割賦残債額有り情報 | 加盟クレジット業者からの登録割賦残債額が1円以上の件数および人数の合計 |
| 異動情報 | 「割賦残債額有り情報」のうち、約定返済日より61日以上または3ヶ月以上支払いが延滞している件数および人数の合計 |
| 個別クレジット登録商品等の件数 | 個別クレジット契約における購入商品等が登録されている契約件数の合計 |
| 照会件数 | 対象期間中の加盟クレジット業者による信用購入あっせん契約に係る照会件数の合計 |
| 加盟クレジット業者数 | 当社に加盟する包括信用購入あっせん登録業者および個別信用購入あっせん登録業者の合計。ただし、包括および個別信用購入あっせん両方の業者登録をしている場合は、1社でカウントしている。 |

ご参考

割賦販売情報統計資料

(平成23年2月度～平成24年2月度)

株式会社 シー・アイ・シー

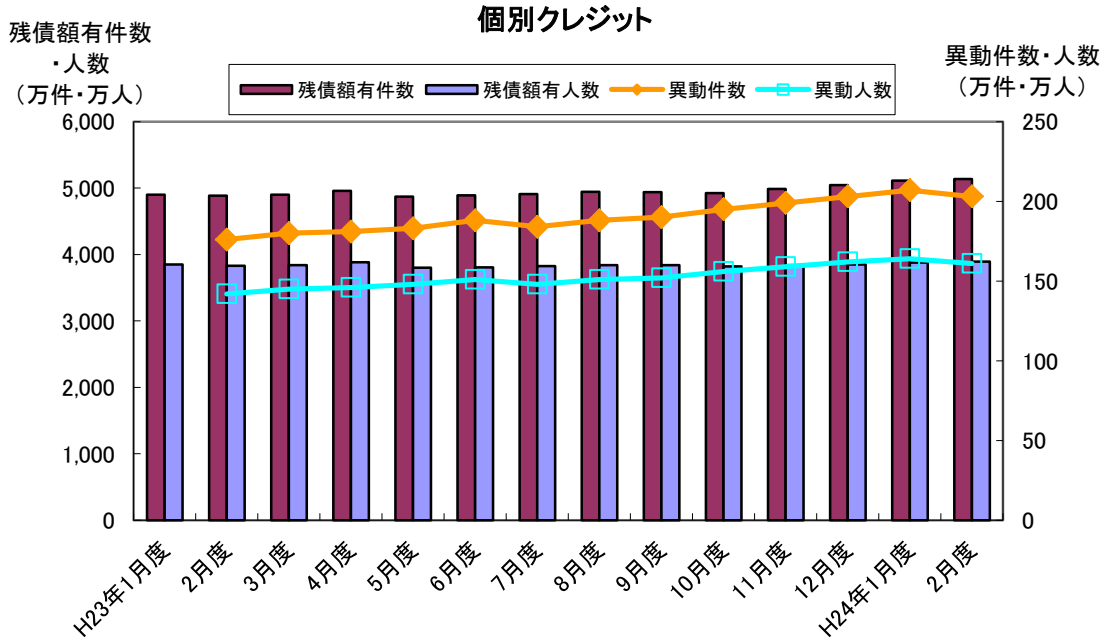
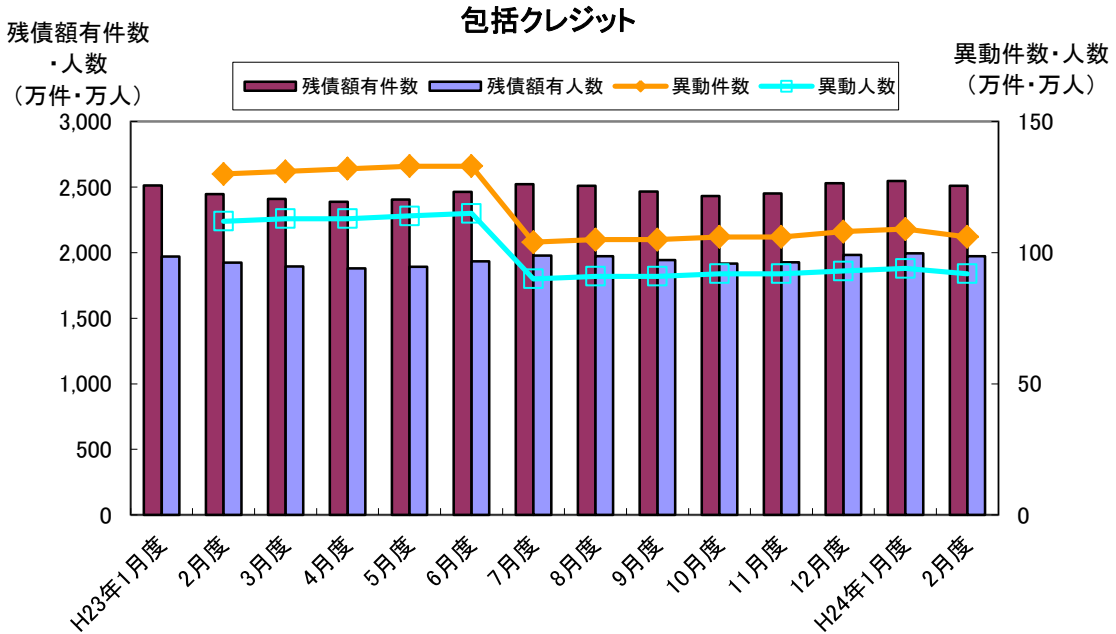
図表1 登録件数および登録人数

・包括クレジットの「残債額有件数」は、夏・冬のボーナス時期と微妙に関係してか、3ヵ月周期で減少と増加を繰り返す傾向が見て取れ、当月は減少1ヵ月目となった。「残債額有人数」もほぼ同様の傾向となっている。

・個別クレジットの「残債額有件数」は、一時的な減少月があるものの、ほぼ増加の傾向にある。引き続き携帯電話・スマートフォンの新モデル発売等の影響により当月も増加している。「残債額有人数」も同様の傾向となっている。

・包括クレジットおよび個別クレジットの「異動情報件数」および「異動情報人数」は、7月に特殊要因で一時的に減少したことを除き、概ね増加傾向にあったが、当月は減少した。

■残高有件数・人数および異動情報件数・人数の推移



■ 割賦販売登録状況の推移（平成23年2月～平成24年2月）

| 集計年月 | | 平成23年 | | | | | | | |
|----------------|------------------|-------|--------|--------|--------|--------|--------|--------|--------|
| | | 2月度 | 3月度 | 4月度 | 5月度 | 6月度 | 7月度 | 8月度 | |
| 包括クレジット | 総登録件数 (万件) | 当月 | 17,677 | 17,946 | 18,222 | 18,248 | 18,513 | 18,739 | 19,078 |
| | | 前月比 | 101.6% | 101.5% | 101.5% | 100.1% | 101.5% | 101.2% | 101.8% |
| | 割賦残債額有件数 (万件) | 当月 | 2,447 | 2,410 | 2,388 | 2,406 | 2,463 | 2,523 | 2,510 |
| | | 前月比 | 97.3% | 98.5% | 99.1% | 100.8% | 102.4% | 102.4% | 99.5% |
| | 異動情報件数 (万件) | 当月 | 130 | 131 | 132 | 133 | 133 | 104 | 105 |
| | | 前月比 | - | 100.8% | 100.8% | 100.8% | 100.0% | 78.2% | 101.0% |
| | 総登録人数 (万人) | 当月 | 7,950 | 8,011 | 8,081 | 8,142 | 8,211 | 8,269 | 8,356 |
| | | 前月比 | 100.8% | 100.8% | 100.9% | 100.8% | 100.8% | 100.7% | 101.1% |
| | 割賦残債額有人数 (万人) | 当月 | 1,924 | 1,896 | 1,880 | 1,892 | 1,933 | 1,979 | 1,972 |
| | | 前月比 | 97.6% | 98.5% | 99.2% | 100.6% | 102.2% | 102.4% | 99.6% |
| 異動情報人数 (万人) | 当月 | 112 | 113 | 113 | 114 | 115 | 90 | 91 | |
| | 前月比 | - | 100.9% | 100.0% | 100.9% | 100.9% | 78.3% | 101.1% | |
| 一人当たりの割賦残債額有件数 | 当月 | 1.27 | 1.27 | 1.27 | 1.27 | 1.27 | 1.28 | 1.27 | |
| 個別クレジット | 総登録件数 (万件) | 当月 | 5,612 | 5,659 | 5,664 | 5,726 | 5,755 | 5,878 | 5,893 |
| | | 前月比 | 101.2% | 100.8% | 100.1% | 101.1% | 100.5% | 102.1% | 100.3% |
| | 割賦残債額有件数 (万件) | 当月 | 4,885 | 4,900 | 4,958 | 4,870 | 4,892 | 4,908 | 4,943 |
| | | 前月比 | 99.7% | 100.3% | 101.2% | 98.2% | 100.5% | 100.3% | 100.7% |
| | 異動情報件数 (万件) | 当月 | 176 | 180 | 181 | 183 | 188 | 184 | 188 |
| | | 前月比 | - | 102.3% | 100.6% | 101.1% | 102.7% | 97.9% | 102.2% |
| | 総登録人数 (万人) | 当月 | 4,241 | 4,261 | 4,250 | 4,284 | 4,274 | 4,325 | 4,320 |
| | | 前月比 | 100.6% | 100.5% | 99.7% | 100.8% | 99.8% | 101.2% | 99.9% |
| | 割賦残債額有人数 (万人) | 当月 | 3,831 | 3,841 | 3,883 | 3,802 | 3,807 | 3,823 | 3,840 |
| | | 前月比 | 99.5% | 100.3% | 101.1% | 97.9% | 100.1% | 100.4% | 100.4% |
| 異動情報人数 (万人) | 当月 | 142 | 145 | 146 | 148 | 151 | 148 | 151 | |
| | 前月比 | - | 102.1% | 100.7% | 101.4% | 102.0% | 98.0% | 102.0% | |
| 一人当たりの割賦残債額有件数 | 当月 | 1.28 | 1.28 | 1.28 | 1.28 | 1.28 | 1.28 | 1.29 | |

| 集計年月 | | 平成23年 | | | | 平成24年 | | |
|----------------|------------------|--------|--------|--------|--------|--------|--------|--------|
| | | 9月度 | 10月度 | 11月度 | 12月度 | 1月度 | 2月度 | |
| 包括クレジット | 総登録件数 (万件) | 当月 | 19,192 | 19,422 | 19,648 | 19,902 | 20,095 | 20,284 |
| | | 前月比 | 100.6% | 101.2% | 101.2% | 101.3% | 101.0% | 100.9% |
| | 割賦残債額有件数 (万件) | 当月 | 2,467 | 2,433 | 2,452 | 2,529 | 2,546 | 2,508 |
| | | 前月比 | 98.3% | 98.6% | 100.8% | 103.1% | 100.7% | 98.5% |
| | 異動情報件数 (万件) | 当月 | 105 | 106 | 106 | 108 | 109 | 106 |
| | | 前月比 | 100.0% | 101.0% | 100.0% | 101.9% | 100.9% | 97.2% |
| | 総登録人数 (万人) | 当月 | 8,387 | 8,442 | 8,495 | 8,549 | 8,599 | 8,640 |
| | | 前月比 | 100.4% | 100.7% | 100.6% | 100.6% | 100.6% | 102.6% |
| | 割賦残債額有人数 (万人) | 当月 | 1,943 | 1,916 | 1,927 | 1,983 | 1,994 | 1,970 |
| | | 前月比 | 98.5% | 98.6% | 100.6% | 102.9% | 100.6% | 100.5% |
| 異動情報人数 (万人) | 当月 | 91 | 92 | 92 | 93 | 94 | 92 | |
| | 前月比 | 100.0% | 101.1% | 100.0% | 101.1% | 101.1% | 98.1% | |
| 一人当たりの割賦残債額有件数 | 当月 | 1.27 | 1.27 | 1.27 | 1.28 | 1.28 | 1.27 | |
| 個別クレジット | 総登録件数 (万件) | 当月 | 5,987 | 6,126 | 6,291 | 6,447 | 6,676 | 6,847 |
| | | 前月比 | 101.6% | 102.3% | 102.7% | 102.5% | 103.6% | 100.5% |
| | 割賦残債額有件数 (万件) | 当月 | 4,937 | 4,925 | 4,988 | 5,045 | 5,114 | 5,138 |
| | | 前月比 | 99.9% | 99.8% | 101.3% | 101.1% | 101.4% | 98.8% |
| | 異動情報件数 (万件) | 当月 | 190 | 195 | 199 | 203 | 207 | 203 |
| | | 前月比 | 101.1% | 102.6% | 102.1% | 102.0% | 102.0% | 97.9% |
| | 総登録人数 (万人) | 当月 | 4,361 | 4,432 | 4,489 | 4,537 | 4,639 | 4,716 |
| | | 前月比 | 100.9% | 101.6% | 101.3% | 101.1% | 102.2% | 101.7% |
| | 割賦残債額有人数 (万人) | 当月 | 3,840 | 3,821 | 3,841 | 3,847 | 3,879 | 3,892 |
| | | 前月比 | 100.0% | 99.5% | 100.5% | 100.2% | 100.8% | 100.3% |
| 異動情報人数 (万人) | 当月 | 152 | 156 | 159 | 162 | 164 | 161 | |
| | 前月比 | 100.7% | 102.6% | 101.9% | 101.9% | 101.2% | 98.2% | |
| 一人当たりの割賦残債額有件数 | 当月 | 1.29 | 1.29 | 1.30 | 1.31 | 1.32 | 1.32 | |

* 毎月20日時点のデータ。ただし、平成23年8月度のみ9月1日時点のデータ。

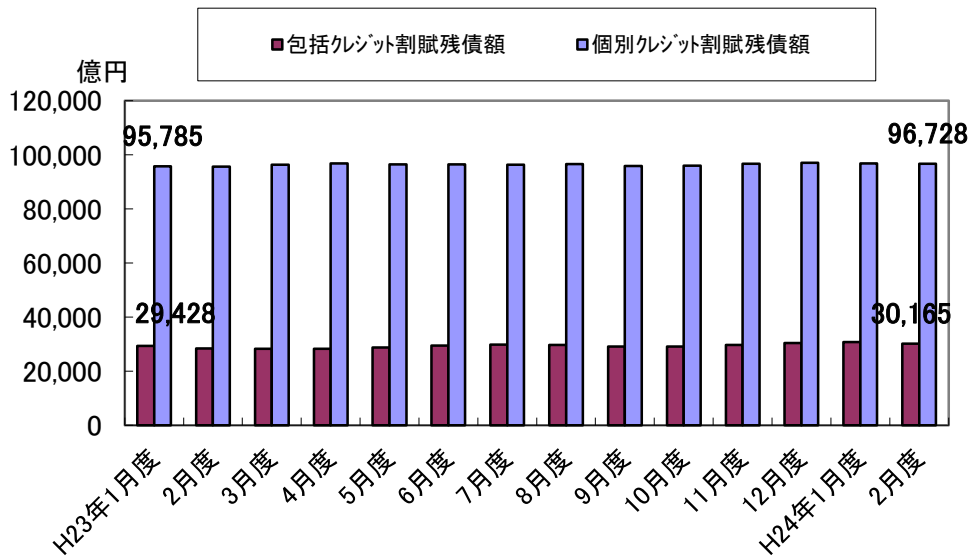
図表2 割賦残債額

・「割賦残債額の合計額」は、春先以降、概ね増加傾向にある。

・このうち、包括クレジットの「割賦残債額」は、夏・冬のボーナス時期まで増加傾向が続き、ボーナス払いがデータに反映した2月や9月に減少する傾向となっている。

・一方、個別クレジットの「割賦残債額」は、自動車や携帯電話の人気モデルの発売等の影響で、春先や年末に増加する傾向がある。また、東日本大震災の影響から減少した5月を除くと、ボーナス払いがデータに反映する1・2月や9月に減少の傾向が見られる。

■割賦残債額の推移



■割賦残債額の推移 (平成23年2月～平成24年2月)

| 集計年月 | 平成23年 | | | | | | | |
|------------------|-------|---------|---------|---------|---------|---------|---------|---------|
| | 2月度 | 3月度 | 4月度 | 5月度 | 6月度 | 7月度 | 8月度 | |
| 割賦残債額の合計(億円) | 当月 | 124,038 | 124,621 | 125,128 | 125,228 | 125,906 | 126,197 | 126,334 |
| | 前月比 | 99.1% | 100.5% | 100.4% | 100.1% | 100.5% | 100.2% | 100.1% |
| 包括クレジット(億円) | 当月 | 28,426 | 28,260 | 28,319 | 28,784 | 29,486 | 29,800 | 29,787 |
| | 前月比 | 96.6% | 99.4% | 100.2% | 101.6% | 102.4% | 101.1% | 100.0% |
| 個別クレジット(億円) | 当月 | 95,612 | 96,361 | 96,809 | 96,444 | 96,419 | 96,397 | 96,547 |
| | 前月比 | 99.8% | 100.8% | 100.5% | 99.6% | 100.0% | 100.0% | 100.2% |
| 一契約当たりの割賦残債額(万円) | | 16.9 | 17.0 | 17.0 | 17.2 | 17.1 | 17.0 | 17.0 |
| 包括クレジット(万円) | | 11.6 | 11.7 | 11.9 | 12.0 | 12.0 | 11.8 | 11.9 |
| 個別クレジット(万円) | | 19.6 | 19.7 | 19.5 | 19.8 | 19.7 | 19.6 | 19.5 |

| 集計年月 | 平成23年 | | | | 平成24年 | | |
|------------------|-------|---------|---------|---------|---------|---------|---------|
| | 9月度 | 10月度 | 11月度 | 12月度 | 1月度 | 2月度 | |
| 割賦残債額の合計(億円) | 当月 | 125,055 | 125,157 | 126,383 | 127,476 | 127,540 | 126,893 |
| | 前月比 | 99.0% | 100.1% | 101.0% | 100.9% | 100.1% | 99.5% |
| 包括クレジット(億円) | 当月 | 29,140 | 29,119 | 29,721 | 30,479 | 30,757 | 30,165 |
| | 前月比 | 97.8% | 99.9% | 102.1% | 102.6% | 100.9% | 98.1% |
| 個別クレジット(億円) | 当月 | 95,915 | 96,038 | 96,662 | 96,997 | 96,783 | 96,728 |
| | 前月比 | 99.3% | 100.1% | 100.6% | 100.3% | 99.8% | 99.9% |
| 一契約当たりの割賦残債額(万円) | | 16.9 | 17.0 | 17.0 | 16.8 | 16.7 | 16.6 |
| 包括クレジット(万円) | | 11.8 | 12.0 | 12.1 | 12.1 | 12.1 | 12.0 |
| 個別クレジット(万円) | | 19.4 | 19.5 | 19.4 | 19.2 | 18.9 | 18.8 |

* 毎月20日時点のデータ。ただし、平成23年8月度のみ9月1日時点のデータ。

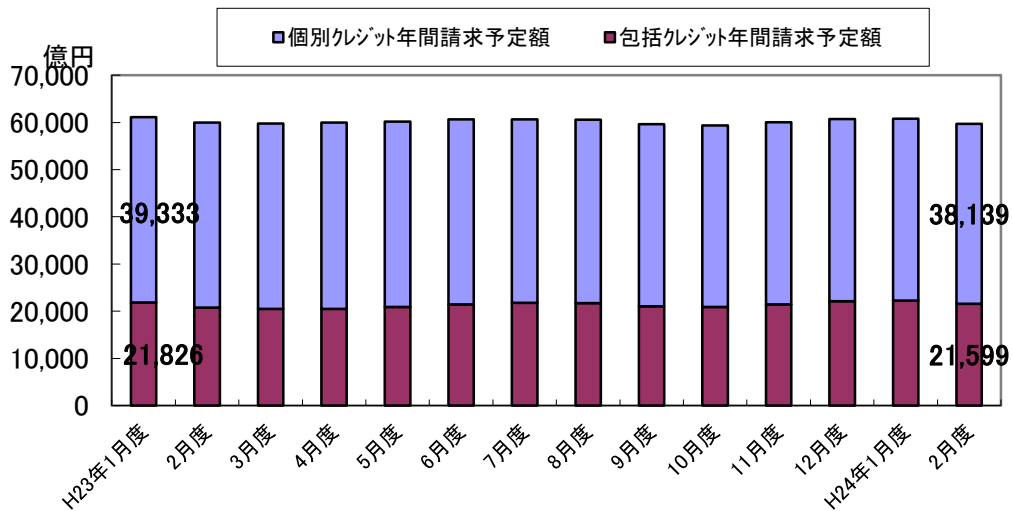
図表3 年間請求予定額等

・割賦販売法で定められた支払可能見込額を算定するための「年間請求予定額」は、各月増減があるものの、概ね6兆円前後で推移している。

・包括クレジットの「年間請求予定額」については、夏冬のボーナス時期に向け増加し、ボーナス時期後に減少するという傾向が見受けられる。

・個別クレジットの「年間請求予定額」は、年度末の需要増によって4月までは微増だったが、5月以降は概ね減少傾向となり、年末に向け増加、年明け以降は減少に転じている。

■年間請求予定額の推移



■年間請求予定額の推移 (平成23年2月～平成24年2月)

| 集計年月 | | 平成23年 | | | | | | |
|--------------------|-----|--------|--------|--------|--------|--------|--------|--------|
| | | 2月度 | 3月度 | 4月度 | 5月度 | 6月度 | 7月度 | 8月度 |
| 年間請求予定額の合計 (億円) | 当月 | 59,966 | 59,759 | 59,993 | 60,180 | 60,644 | 60,650 | 60,624 |
| | 前月比 | 98.0% | 99.7% | 100.4% | 100.3% | 100.8% | 100.0% | 100.0% |
| 包括クレジット (億円) | 当月 | 20,748 | 20,461 | 20,502 | 20,900 | 21,463 | 21,746 | 21,707 |
| | 前月比 | 95.1% | 98.6% | 100.2% | 101.9% | 102.7% | 101.3% | 99.8% |
| 個別クレジット (億円) | 当月 | 39,218 | 39,298 | 39,490 | 39,280 | 39,181 | 38,904 | 38,918 |
| | 前月比 | 99.7% | 100.2% | 100.5% | 99.5% | 99.7% | 99.3% | 100.0% |
| 個別クレジット登録商品件数 (万件) | 当月 | 4,896 | 4,926 | 4,996 | 4,919 | 4,959 | 4,998 | 5,070 |
| | 前月比 | 100.0% | 100.6% | 101.4% | 98.5% | 100.8% | 100.8% | 101.4% |

| 集計年月 | | 平成23年 | | | | 平成24年 | |
|--------------------|-----|--------|--------|--------|--------|--------|--------|
| | | 9月度 | 10月度 | 11月度 | 12月度 | 1月度 | 2月度 |
| 年間請求予定額の合計 (億円) | 当月 | 59,662 | 59,395 | 60,040 | 60,728 | 60,813 | 59,738 |
| | 前月比 | 98.4% | 99.6% | 101.1% | 101.1% | 100.1% | 98.2% |
| 包括クレジット (億円) | 当月 | 21,028 | 20,924 | 21,439 | 22,093 | 22,262 | 21,599 |
| | 前月比 | 96.9% | 99.5% | 102.5% | 103.1% | 100.8% | 97.0% |
| 個別クレジット (億円) | 当月 | 38,634 | 38,472 | 38,601 | 38,635 | 38,551 | 38,139 |
| | 前月比 | 99.3% | 99.6% | 100.3% | 100.1% | 99.8% | 98.9% |
| 個別クレジット登録商品件数 (万件) | 当月 | 5,076 | 5,080 | 5,156 | 5,227 | 5,320 | 5,366 |
| | 前月比 | 100.1% | 100.1% | 101.5% | 101.4% | 101.8% | 100.9% |

* 毎月20日時点のデータ。ただし、平成23年8月度のみ9月1日時点のデータ。

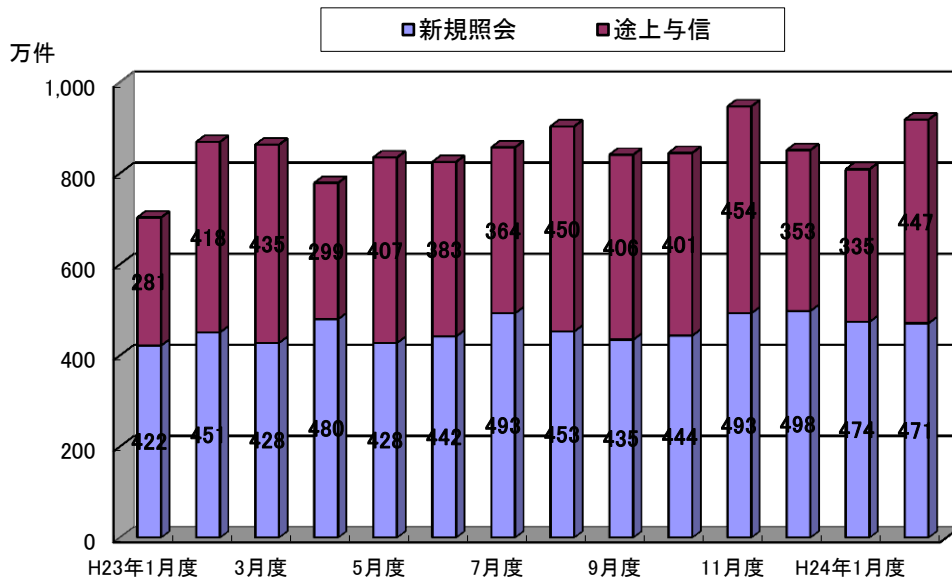
図表4 加盟クレジット業者からの照会件数

・加盟クレジット業者から当社への照会件数は、途上与信照会が集中する月があるものの、ほぼ8百万件台で推移している。

・新規申込の照会については、月によって増減があるものの、4百万件台で推移している。特に新年度・年末や携帯電話の新モデル発売時期にかかると通常より増加していると思われる。

・途上与信照会については、年末年始の休業期間があった12月・1月、および東日本大震災後の4月に減少している。その他は照会が集中する月があるものの、4百万件前後で推移している。

■照会件数の推移



■照会件数の推移 (平成23年2月～平成24年2月)

単位: 万件

| 集計年月 | | 平成23年 | | | | | | |
|--------------|-----|--------|--------|--------|--------|--------|--------|--------|
| | | 2月度 | 3月度 | 4月度 | 5月度 | 6月度 | 7月度 | 8月度 |
| 照会件数 (万件) | 当月 | 869 | 863 | 780 | 835 | 825 | 856 | 903 |
| | 前月比 | 123.8% | 99.3% | 90.4% | 107.1% | 98.8% | 103.8% | 105.5% |
| 新規申込 (万件) | 当月 | 451 | 428 | 480 | 428 | 442 | 493 | 453 |
| | 前月比 | 106.9% | 94.9% | 112.1% | 89.2% | 103.3% | 111.5% | 91.9% |
| 途上与信 (万件) | 当月 | 418 | 435 | 299 | 407 | 383 | 364 | 450 |
| | 前月比 | 148.8% | 104.1% | 68.7% | 136.1% | 94.1% | 95.0% | 123.6% |

| 集計年月 | | 平成23年 | | | | 平成24年 | |
|--------------|-----|-------|--------|--------|--------|-------|--------|
| | | 9月度 | 10月度 | 11月度 | 12月度 | 1月度 | 2月度 |
| 照会件数 (万件) | 当月 | 841 | 846 | 947 | 850 | 808 | 918 |
| | 前月比 | 93.1% | 100.6% | 111.9% | 89.8% | 95.1% | 113.6% |
| 新規申込 (万件) | 当月 | 435 | 444 | 493 | 498 | 474 | 471 |
| | 前月比 | 96.0% | 102.1% | 111.0% | 101.0% | 95.2% | 99.4% |
| 途上与信 (万件) | 当月 | 406 | 401 | 454 | 353 | 335 | 447 |
| | 前月比 | 90.2% | 98.8% | 113.2% | 77.8% | 94.9% | 133.4% |

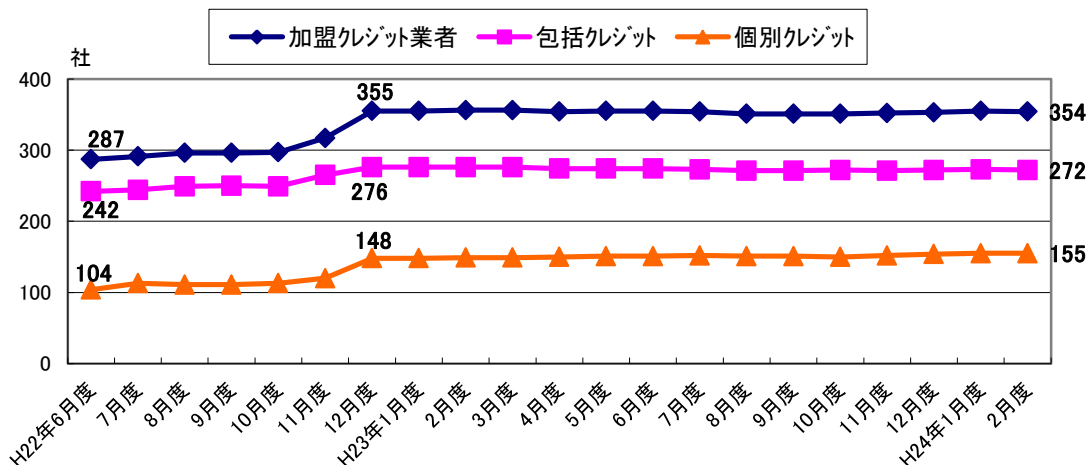
*各月度は、前月21日～当月20日までの合計。

図表5 加盟クレジット業者数

・加盟クレジット業者数は、平成22年12月の改正割賦販売法の完全施行前の11月・12月に加盟数が増加し、その後は月により増減があるものの、ほぼ横ばいの状況が続いている。

・平成22年11月～12月にかけて増加したのは、クレジットカードの本体発行を行う銀行、または信用購入あっせん業を行う貸金業者を中心に59社が新たに加盟したため。

■加盟クレジット業者の推移



■加盟クレジット業者の推移 (平成23年2月～平成24年2月)

単位:社

| 集計年月 | 平成23年 | | | | | | |
|----------------|-------|-----|-----|-----|-----|-----|-----|
| | 2月度 | 3月度 | 4月度 | 5月度 | 6月度 | 7月度 | 8月度 |
| 加盟クレジット業者 | 356 | 356 | 354 | 355 | 355 | 354 | 351 |
| 包括クレジット業者 | 276 | 276 | 274 | 274 | 274 | 273 | 271 |
| 個別クレジット業者 | 149 | 149 | 150 | 151 | 151 | 152 | 151 |
| 前月比加盟クレジット業者増減 | 1 | 0 | -1 | 1 | 0 | -1 | -3 |
| 前月比増加数 | 2 | 1 | 3 | 1 | 0 | 3 | 0 |
| 新規加盟 | 0 | 0 | 0 | 1 | 0 | 2 | 0 |
| 会員の信用購入あっせん登録 | 2 | 1 | 3 | 0 | 0 | 1 | 0 |
| 前月比減少数 | -1 | -1 | -4 | 0 | 0 | -4 | -3 |
| 退会 | -1 | 0 | -4 | 0 | 0 | -3 | -1 |
| 会員の信用購入あっせん廃業等 | 0 | -1 | 0 | 0 | 0 | -1 | -2 |

| 集計年月 | 平成23年 | | | | 平成24年 | |
|----------------|-------|------|------|------|-------|-----|
| | 9月度 | 10月度 | 11月度 | 12月度 | 1月度 | 2月度 |
| 加盟クレジット業者 | 351 | 351 | 352 | 353 | 355 | 354 |
| 包括クレジット業者 | 271 | 272 | 271 | 272 | 273 | 272 |
| 個別クレジット業者 | 151 | 150 | 152 | 154 | 155 | 155 |
| 前月比加盟クレジット業者増減 | 0 | 0 | 1 | 1 | 2 | -1 |
| 前月比増加数 | 0 | 1 | 2 | 3 | 2 | 0 |
| 新規加盟 | 0 | 0 | 0 | 0 | 0 | 0 |
| 会員の信用購入あっせん登録 | 0 | 1 | 2 | 3 | 2 | 0 |
| 前月比減少数 | 0 | 1 | -1 | 0 | 0 | -1 |
| 退会 | 0 | 0 | -1 | 0 | 0 | 0 |
| 会員の信用購入あっせん廃業等 | 0 | 1 | 0 | 0 | 0 | -1 |

* 毎月20日時点のデータ。

* 加盟クレジット業者は、包括および個別信用購入あっせん両方の業者登録をしている場合は、1社でカウントしている。