

News Release

No. 164 (12-17)

2012年(平成24年)10月10日

※東商記者クラブ・日銀クラブで、資料投函させていただいております。

貸金情報統計(平成24年9月度)の公表について

シー・アイ・シー(CIC、大森一廣社長)は、貸金業法指定信用情報機関としての公的な役割に鑑み、定期的に貸金情報統計をまとめ公表しています。今般、平成24年9月度における統計の概要を以下の通りまとめましたのでお知らせします。

1. 平成24年9月度(平成24年9月20日現在)統計の概要

(1) 登録状況

- ・加盟貸金業者が登録した「残高有件数」は2,225万件(前月比0.4%減)、「残高有人数」は1,436万人(同0.1%増)となった。
- ・「異動情報^{※1}件数」は651万件(前月比0.3%減)、「異動情報人数」は468万人(同0.2%減)と、ともに減少した。
- ・「登録残高の合計額」は、前月度より362億円減少し、9兆1,061億円(前月比0.4%減)となった。

(2) 残高がある者の借入件数毎の登録状況

- ・「残高がある者の借入件数」毎の登録件数・人数では、借入件数1件を除き減少した。
- ・登録残高では、過払い金利返還の進捗等が考えられ、借入件数が増えるほど残高の減少幅が大きくなっている。

(3) 総量規制の除外・例外の登録状況

- ・「除外件数」は189,379件(前月比0.6%増)、「除外残高」は1兆6,909億円(同0.2%増)となった。
- ・「例外件数」は605,614件(前月比1.0%増)、「例外残高」は4,302億円(同1.0%増)となった。

(4) 照会件数

- ・加盟貸金業者から当社への「照会件数」は、途上与信^{※2}がやや減少したものの、新規申込が増加した結果、今月は763万件(前月比0.4%増)と前月より増加した。

(5) 加盟貸金業者数

- ・「加盟貸金業者数」は、新規加盟2社、退会3社、廃業1社で363社(前月比2社減)であった。

※1 異動情報は「約定返済日より61日以上または3ヶ月以上支払いが延滞しているもの」を指す。

※2 途上与信は、クレジットカードの有効期限更新時などにクレジットカード会社が行う契約途上での審査を指す。

以上

2. 本件に関するお問い合わせ先

株式会社シー・アイ・シー 経営企画部 広報担当 添田・和田

東京都新宿区西新宿1-23-7 新宿ファーストウエスト15階

TEL: 03-3348-0626 FAX: 03-3345-1905

平成24年9月度 貸金統計

■登録状況(平成24年9月20日時点)

	件数		人数	
	当月	前月比	当月	前月比
総登録情報	18,209万件	100.4%	8,345万人	100.3%
残高有り情報	2,225万件	99.6%	1,436万人	100.1%
異動情報	651万件	99.7%	468万人	99.8%

	当月	前月比
登録残高の合計額	91,061億円	99.6%
一人当たりの残高有り件数	1.55件	-
一契約当たりの残高	40.9万円	-

■残高がある者の借入件数毎の登録状況(平成24年9月20日時点)

	件数		人数		残高	
	当月	前月比	当月	前月比	当月	前月比
合計	2,225万件	99.6%	1,436万人	100.1%	91,061億円	99.6%
1件	954万件	100.3%	954万人	100.3%	43,630億円	100.2%
2件	590万件	100.0%	295万人	100.0%	23,312億円	99.9%
3件	341万件	99.1%	114万人	99.1%	12,208億円	99.1%
4件	177万件	98.3%	44万人	97.8%	6,102億円	98.2%
5件以上	164万件	97.0%	29万人	96.7%	5,809億円	96.5%

■総量規制の除外・例外の登録状況(平成24年9月20日時点)

	件数		残高	
	当月	前月比	当月	前月比
除外合計	189,379件	100.6%	16,909億円	100.2%
住宅ローン	168,368件	100.4%	14,585億円	99.8%
住宅ローンつなぎ融資	14,626件	103.9%	1,849億円	103.4%
オートローン	3,094件	101.5%	23億円	100.0%
高額医療費ローン	7件	100.0%	0.0億円	97.5%
有価証券担保ローン	692件	104.2%	36億円	100.0%
不動産担保ローン	2,520件	99.4%	399億円	99.8%
売却予定の不動産担保ローン	72件	104.3%	17億円	100.0%
例外合計	605,614件	101.0%	4,302億円	101.0%
緊急医療費ローン	46件	100.0%	0.1億円	102.0%
借換ローン	262,154件	99.8%	1,233億円	99.6%
個人事業主ローン	146,780件	100.8%	1,049億円	100.8%
新規事業ローン	18,215件	99.7%	695億円	99.9%
段階的借換	147,050件	103.9%	1,235億円	103.5%
特定緊急貸付	13件	86.7%	0.0億円	80.1%
つなぎ資金	1件	-	0.0億円	-
配偶者貸付	31,355件	100.3%	90億円	101.1%

■照会件数(平成24年8月21日～9月20日の合計)

	当月	前月比
加盟貸金業者による照会件数	763万件	100.4%

■加盟貸金業者数(平成24年9月20日時点)

	当月	前月比
加盟貸金業者数	363社	-2社

○貸金統計の見方について

	概 要
集計対象情報	加盟貸金業者が当社に登録する個人顧客を相手方とする貸付契約(クレジットカードキャッシング・カードローン・証書貸付等)
総登録情報	加盟貸金業者からの登録件数および人数の合計
残高有り情報	加盟貸金業者からの登録貸金残高が1円以上の件数および人数の合計
異動情報	「残高有り情報」のうち、約定返済日より61日以上または3ヶ月以上支払いが延滞している件数および人数の合計
残高がある者の借入件数毎の登録状況	「残高有り情報」のうち、1件～5件以上それぞれの借入件数がある者の登録件数、人数、残高の合計
総量規制の除外・例外の登録状況	「残高有り情報」のうち、総量規制の除外および例外、それぞれの件数、残高の合計
照会件数	対象期間中の加盟貸金業者による貸付に係る照会件数の合計
加盟貸金業者数	当社に加盟する貸金業登録会社の合計

ご参考

貸金情報統計資料

(平成23年9月度～平成24年9月度)

株式会社 シー・アイ・シー

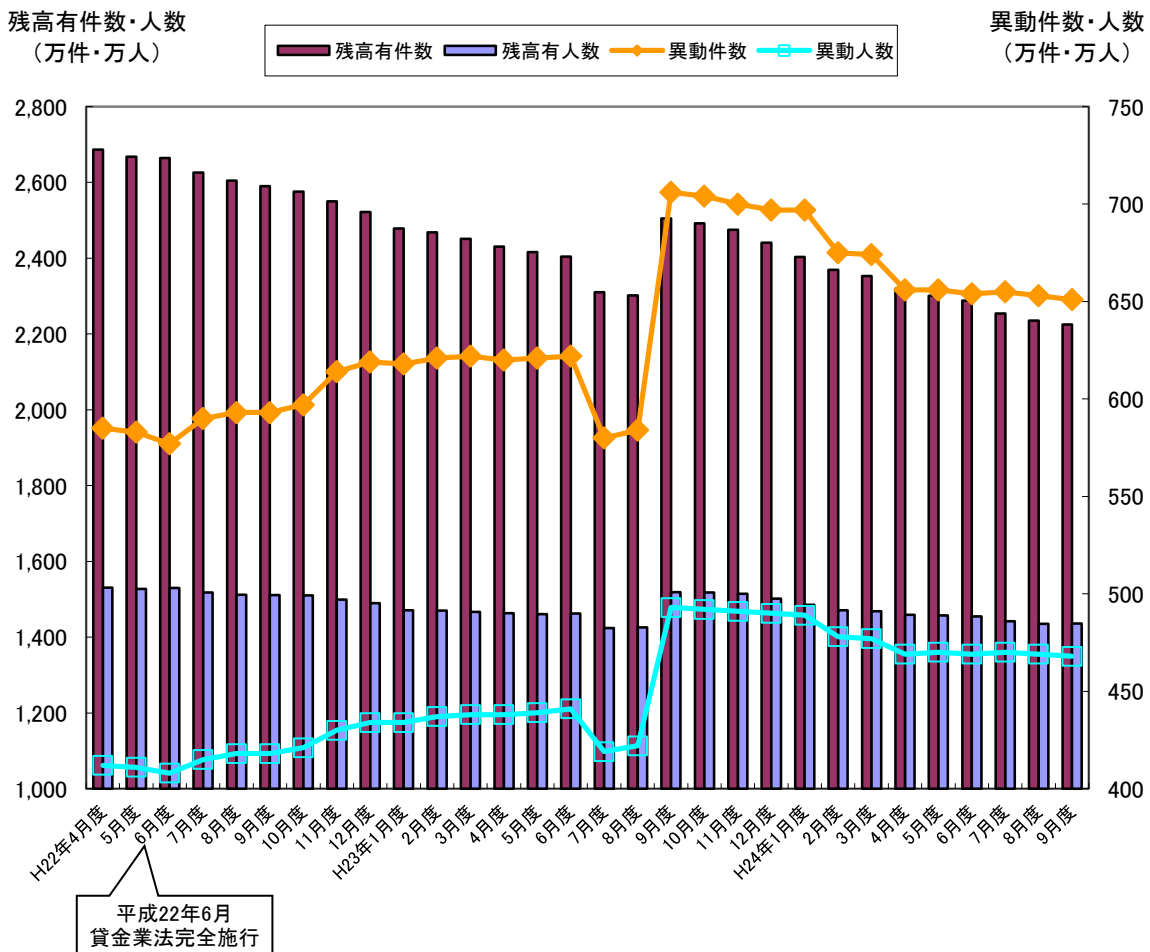
図表1 登録件数および登録人数

・「残高有件数」は、昨年7月に当社加盟大手クレジット会社が未加盟会社の一部債権を継承したことで大幅に減少したが、昨年9月に大手消費者金融会社が当社に加盟したことから大きく増加した。これら特殊要因を除くと、貸金業法の完全施行以降減少し続け、昨年9月からの1年で280万件的減少(11.2%減)となった。

・「異動情報※件数」は、昨年9月以降、減少し続け、過去1年間で55万件減少(7.8%減)した。

※ 異動情報は「約定返済日より61日以上または3ヶ月以上支払いが延滞しているもの」を指す。

■ 残高有件数・人数および異動情報件数・人数の推移



■貸金登録状況の推移（平成23年9月～平成24年9月）

集計年月		平成23年				平成24年		
		9月度	10月度	11月度	12月度	1月度	2月度	3月度
総登録件数 (万件)	当月	17,352	17,417	17,539	17,602	17,661	17,743	17,812
	前月比	101.5%	100.4%	100.7%	100.4%	100.3%	100.5%	100.4%
残高有件数 (万件)	当月	2,505	2,492	2,475	2,441	2,403	2,369	2,353
	前月比	108.8%	99.5%	99.3%	98.6%	98.4%	98.6%	99.3%
異動情報件数 (万件)	当月	706	704	700	697	697	675	674
	前月比	120.9%	99.7%	99.4%	99.6%	100.0%	96.8%	99.9%
総登録人数 (万人)	当月	8,045	8,068	8,100	8,124	8,145	8,172	8,196
	前月比	101.2%	100.3%	100.4%	100.3%	100.3%	100.3%	100.3%
残高有人数 (万人)	当月	1,519	1,518	1,514	1,502	1,485	1,471	1,468
	前月比	106.5%	99.9%	99.7%	99.2%	98.9%	99.1%	99.8%
異動情報人数 (万人)	当月	493	492	491	490	489	478	477
	前月比	116.8%	99.8%	99.8%	99.8%	99.8%	97.8%	100.0%
1人当たりの残高有件数	当月	1.65	1.64	1.63	1.63	1.62	1.61	1.60

集計年月		平成24年					
		4月度	5月度	6月度	7月度	8月度	9月度
総登録件数 (万件)	当月	17,861	17,936	18,008	18,074	18,140	18,209
	前月比	100.3%	100.4%	100.4%	100.4%	100.4%	100.4%
残高有件数 (万件)	当月	2,320	2,301	2,288	2,254	2,235	2,225
	前月比	98.6%	99.2%	99.4%	98.5%	99.2%	99.6%
異動情報件数 (万件)	当月	656	656	654	655	653	651
	前月比	97.3%	100.0%	99.7%	100.2%	99.7%	99.7%
総登録人数 (万人)	当月	8,220	8,248	8,273	8,296	8,320	8,345
	前月比	100.3%	100.3%	100.3%	100.3%	100.3%	100.3%
残高有人数 (万人)	当月	1,459	1,457	1,455	1,442	1,435	1,436
	前月比	99.4%	99.9%	99.9%	99.1%	99.5%	100.1%
異動情報人数 (万人)	当月	469	470	469	470	469	468
	前月比	98.3%	100.2%	99.8%	100.2%	99.8%	99.8%
1人当たりの残高有件数	当月	1.59	1.58	1.57	1.56	1.56	1.55

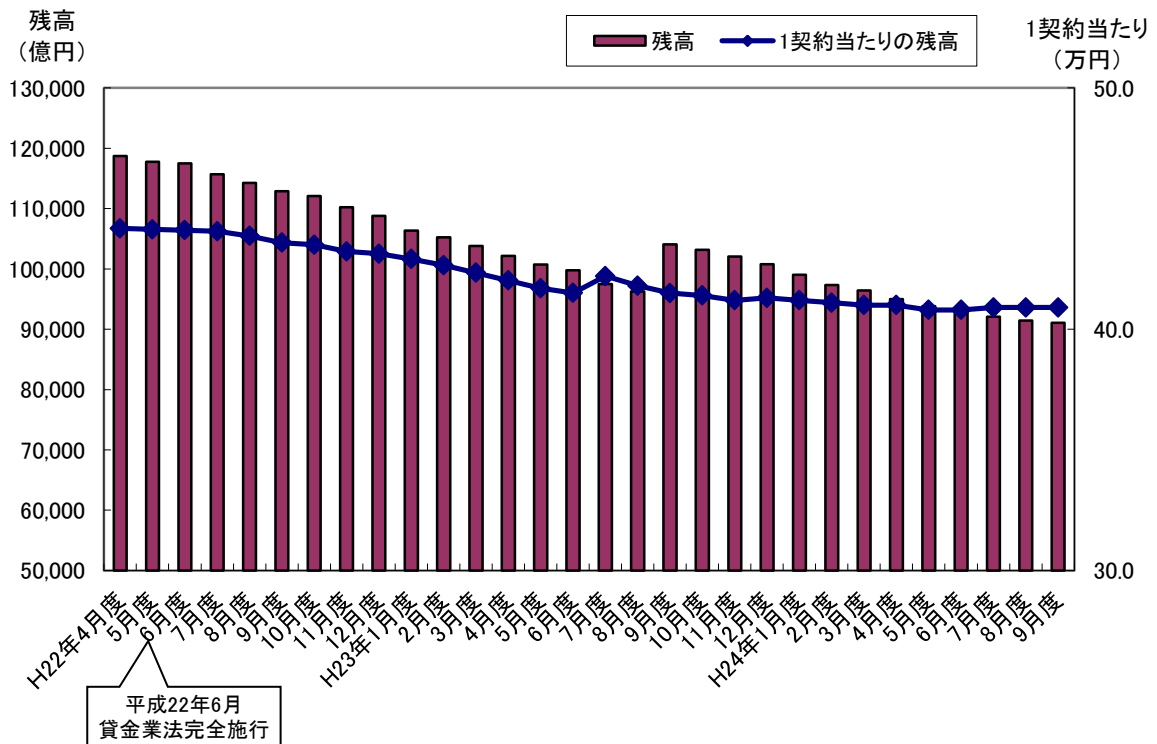
* 毎月20日時点のデータ。

図表2 登録残高

・「登録残高の合計額」は貸金業法の完全施行以降減少し続けたが、昨年9月に特殊要因として大手消費者金融会社が当社に加盟したことで7,769億円増加（前月比8.1%増）し、一時的に10兆円を回復した。その後、再び減少に転じ、昨年の9月から当月までの1年では12,989億円の減少（12.5%減）となっている。

・なお、「1契約当たりの平均残高」は、昨年7月に当社加盟会員が未加盟の会社に一部債権を承継したことが影響して一時増加したものの、その後、減少傾向から横ばいとなった。昨年9月からの1年間で平均残高は、0.6万円減少し40.9万円となった。

■登録残高の推移



■登録残高の推移（平成23年9月～平成24年9月）

集計年月		平成23年				平成24年		
		9月度	10月度	11月度	12月度	1月度	2月度	3月度
登録残高の合計額 (億円)	当月	104,050	103,185	102,054	100,764	99,046	97,329	96,405
	前月比	108.1%	99.2%	98.9%	98.7%	98.3%	98.3%	99.1%
1契約当たりの残高(万円)	当月	41.5	41.4	41.2	41.3	41.2	41.1	41.0

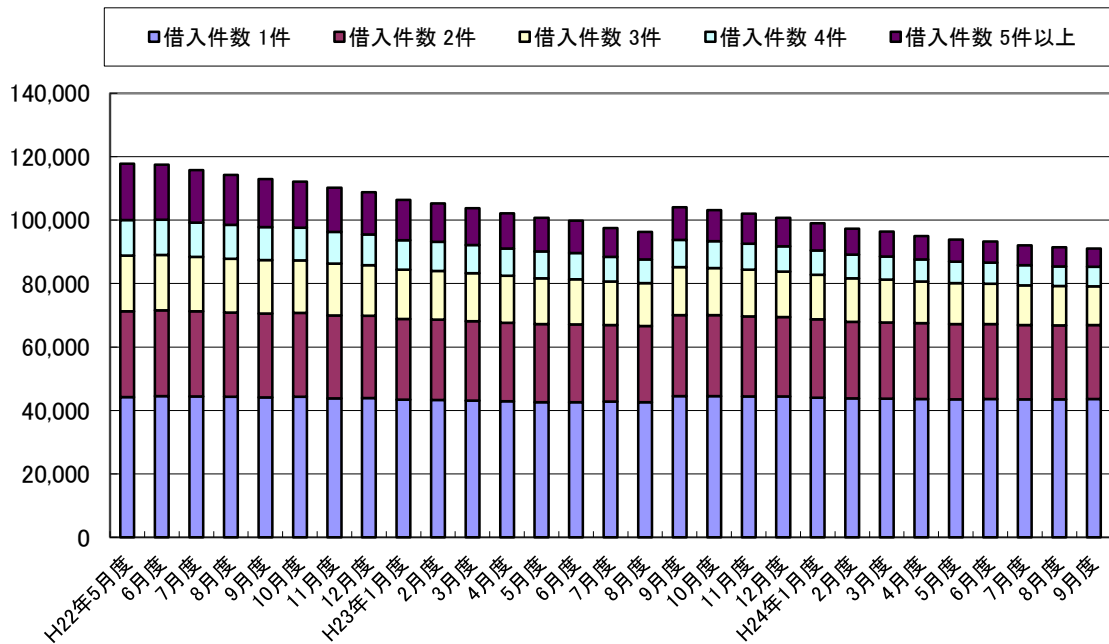
集計年月		平成24年					
		4月度	5月度	6月度	7月度	8月度	9月度
登録残高の合計額 (億円)	当月	94,978	93,820	93,256	92,074	91,423	91,061
	前月比	98.5%	98.8%	99.4%	98.7%	99.3%	99.6%
1契約当たりの残高(万円)	当月	41.0	40.8	40.8	40.9	40.9	40.9

* 毎月20日時点のデータ。

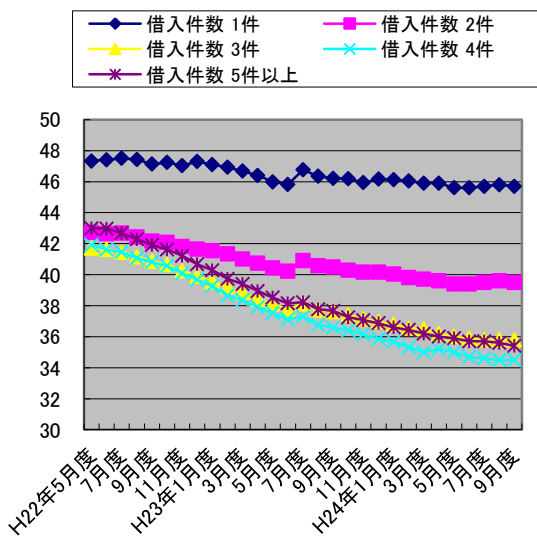
図表3 残高がある者の借入件数毎の登録状況

・「借入件数毎の登録残高」は、借入件数1件を除いて減少しており、特に借入件数5件以上の残高の減少幅が大きくなっている。

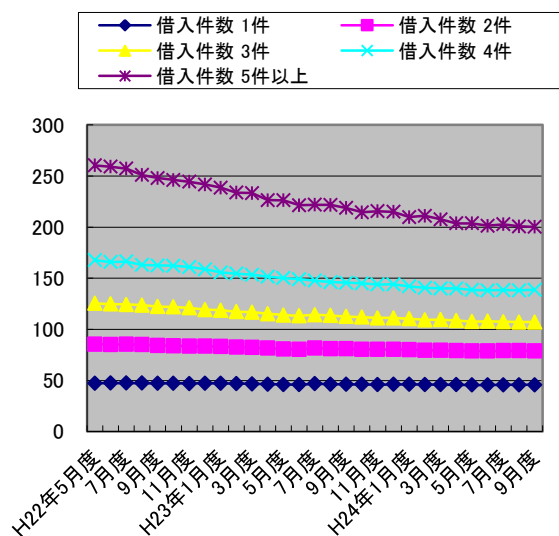
■借入件数毎の登録残高の推移



■借入件数毎の1契約当たりの残高の推移



■借入件数毎の1人当たりの残高の推移



■残高がある者の借入件数毎の登録状況の推移（平成23年9月～平成24年9月）

集計年月		平成23年				平成24年		
		9月度	10月度	11月度	12月度	1月度	2月度	3月度
1件	件数(万件)	963	965	966	962	955	951	952
	人数(万人)	963	965	966	962	955	951	952
	残高(億円)	44,497	44,564	44,386	44,406	44,053	43,778	43,715
	1契約当たりの残高(万円)	46.2	46.2	45.9	46.2	46.1	46.0	45.9
	1人当たりの残高(万円)	46.2	46.2	45.9	46.2	46.1	46.0	45.9
2件	件数(万件)	632	632	630	624	617	608	606
	人数(万人)	316	316	315	312	308	304	303
	残高(億円)	25,585	25,453	25,304	25,058	24,706	24,199	24,049
	1契約当たりの残高(万円)	40.5	40.3	40.2	40.2	40.0	39.8	39.7
	1人当たりの残高(万円)	81.0	80.5	80.3	80.3	80.2	79.6	79.4
3件	件数(万件)	401	398	395	388	381	374	370
	人数(万人)	134	133	132	129	127	125	123
	残高(億円)	15,087	14,887	14,668	14,345	14,018	13,668	13,473
	1契約当たりの残高(万円)	37.6	37.4	37.1	37.0	36.8	36.5	36.4
	1人当たりの残高(万円)	112.6	111.9	111.1	111.2	110.4	109.3	109.5
4件	件数(万件)	235	231	227	221	215	211	206
	人数(万人)	59	58	57	55	54	53	52
	残高(億円)	8,597	8,410	8,205	7,924	7,669	7,450	7,275
	1契約当たりの残高(万円)	36.6	36.4	36.1	35.9	35.7	35.3	35.3
	1人当たりの残高(万円)	145.7	145.0	143.9	144.1	142.0	140.6	139.9
5件以上	件数(万件)	273	265	256	245	235	226	218
	人数(万人)	47	46	44	42	41	39	38
	残高(億円)	10,283	9,872	9,490	9,032	8,601	8,234	7,893
	1契約当たりの残高(万円)	37.7	37.3	37.1	36.9	36.6	36.4	36.2
	1人当たりの残高(万円)	218.8	214.6	215.7	215.0	209.8	211.1	207.7

集計年月		平成24年					
		4月度	5月度	6月度	7月度	8月度	9月度
1件	件数(万件)	951	955	957	952	951	954
	人数(万人)	951	955	957	952	951	954
	残高(億円)	43,664	43,520	43,615	43,534	43,533	43,630
	1契約当たりの残高(万円)	45.9	45.6	45.6	45.7	45.8	45.7
	1人当たりの残高(万円)	45.9	45.6	45.6	45.7	45.8	45.7
2件	件数(万件)	602	600	599	593	590	590
	人数(万人)	301	300	300	296	295	295
	残高(億円)	23,818	23,667	23,628	23,420	23,337	23,312
	1契約当たりの残高(万円)	39.6	39.4	39.4	39.5	39.6	39.5
	1人当たりの残高(万円)	79.1	78.9	78.8	79.1	79.1	79.0
3件	件数(万件)	363	359	355	348	344	341
	人数(万人)	121	120	118	116	115	114
	残高(億円)	13,154	12,915	12,735	12,466	12,318	12,208
	1契約当たりの残高(万円)	36.2	36.0	35.9	35.8	35.8	35.8
	1人当たりの残高(万円)	108.7	107.6	107.9	107.5	107.1	107.1
4件	件数(万件)	199	194	191	184	180	177
	人数(万人)	50	49	48	46	45	44
	残高(億円)	7,000	6,790	6,633	6,366	6,213	6,102
	1契約当たりの残高(万円)	35.2	35.0	34.7	34.6	34.5	34.5
	1人当たりの残高(万円)	140.0	138.6	138.2	138.4	138.1	138.7
5件以上	件数(万件)	204	193	186	176	169	164
	人数(万人)	36	34	33	31	30	29
	残高(億円)	7,342	6,928	6,645	6,287	6,022	5,809
	1契約当たりの残高(万円)	36.0	35.9	35.7	35.7	35.6	35.4
	1人当たりの残高(万円)	203.9	203.8	201.4	202.8	200.7	200.3

* 毎月20日時点のデータ。

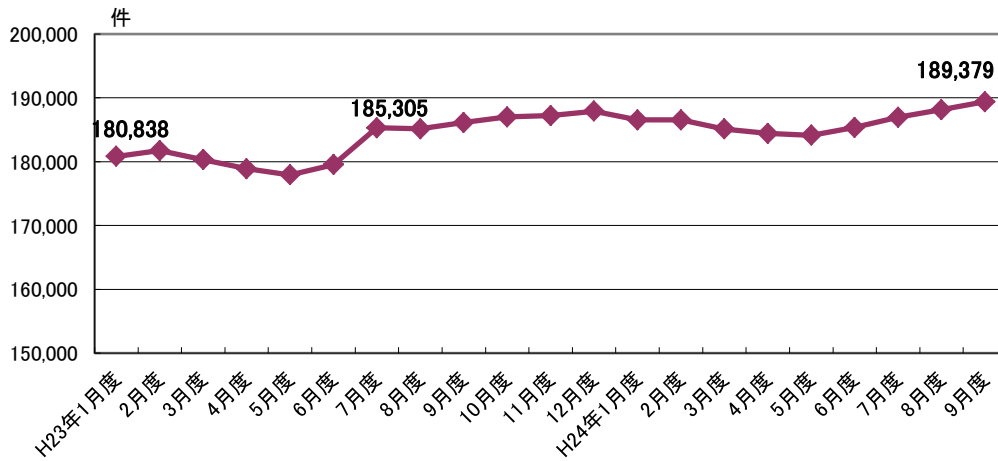
図表4 総量規制の除外の登録状況

・「総量規制の除外」件数は、昨年6月以降月によって異なるものの漸増傾向である。当月は、住宅エコポイント等により、住宅ローン(つなぎ融資含む)が増加した。

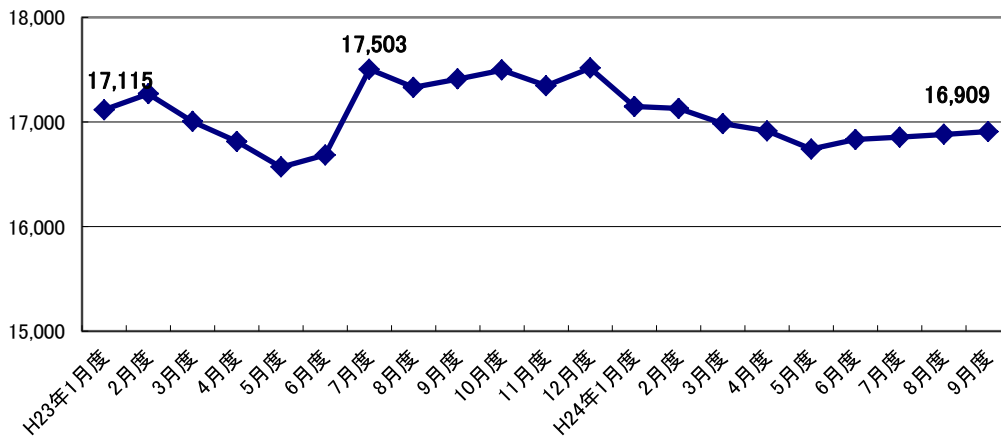
・「総量規制の除外」合計残高は、約97%を占める住宅ローン関連の残高変動に連動して、今年6月より増加傾向にある。

■借入件数毎の登録残高の推移

■総量規制の除外件数の推移



■総量規制の除外残高の推移



■総量規制の除外の登録状況推移（平成23年9月～平成24年9月）

集計年月		平成23年				平成24年		
		9月度	10月度	11月度	12月度	1月度	2月度	3月度
除外合計	件数(件)	186,135	187,019	187,225	187,916	186,542	186,547	185,132
	残高(億円)	17,411	17,496	17,346	17,515	17,148	17,129	16,983
	1契約当たりの残高(万円)	935.4	935.5	926.5	932.1	919.3	918.2	917.3
住宅ローン	件数(件)	166,428	166,683	166,543	166,608	166,758	166,767	166,290
	残高(億円)	15,053	14,994	14,945	14,964	14,898	14,846	14,799
	1契約当たりの残高(万円)	904.5	899.6	897.4	898.2	893.4	890.2	890.0
住宅ローン つなぎ融資	件数(件)	14,176	14,801	14,742	15,333	13,781	13,717	12,743
	残高(億円)	1,843	1,997	1,899	2,059	1,754	1,792	1,693
	1契約当たりの残高(万円)	1,300.1	1,349.2	1,288.2	1,342.9	1,272.8	1,306.4	1,328.6
オートローン	件数(件)	2,056	2,111	2,548	2,616	2,660	2,739	2,787
	残高(億円)	19	20	21	22	21	22	22
	1契約当たりの残高(万円)	92.4	94.7	82.4	84.1	78.9	80.3	78.9
高額医療費ローン	件数(件)	11	11	11	10	10	10	11
	残高(億円)	0.0	0.0	0.0	0.0	0.0	0.0	0.0
	1契約当たりの残高(万円)	0.0	0.0	0.0	0.0	0.0	0.0	0.0
有価証券担保ローン	件数(件)	651	639	633	633	625	621	632
	残高(億円)	38	35	35	35	35	34	35
	1契約当たりの残高(万円)	583.7	547.7	552.9	552.9	560.0	547.5	553.8
不動産担保ローン	件数(件)	2,781	2,739	2,715	2,682	2,671	2,646	2,616
	残高(億円)	450	441	436	426	431	425	423
	1契約当たりの残高(万円)	1,618.1	1,610.1	1,605.9	1,588.4	1,613.6	1,606.2	1,617.0
売却予定の 不動産担保ローン	件数(件)	32	35	33	34	37	47	53
	残高(億円)	9	9	9	9	9	10	11
	1契約当たりの残高(万円)	2,812.5	2,571.4	2,727.3	2,647.1	2,432.4	2,127.7	2,075.5

集計年月		平成24年					
		4月度	5月度	6月度	7月度	8月度	9月度
除外合計	件数(件)	184,434	184,147	185,367	186,964	188,156	189,379
	残高(億円)	16,915	16,741	16,832	16,855	16,881	16,909
	1契約当たりの残高(万円)	917.1	909.1	908.0	901.5	897.2	892.9
住宅ローン	件数(件)	166,353	166,323	166,571	167,218	167,759	168,368
	残高(億円)	14,787	14,739	14,708	14,647	14,616	14,585
	1契約当たりの残高(万円)	888.9	886.2	883.0	875.9	871.2	866.3
住宅ローン つなぎ融資	件数(件)	11,972	11,676	12,637	13,464	14,076	14,626
	残高(億円)	1,643	1,524	1,649	1,730	1,789	1,849
	1契約当たりの残高(万円)	1,372.4	1,305.2	1,304.9	1,284.9	1,271.0	1,264.2
オートローン	件数(件)	2,845	2,901	2,951	3,005	3,047	3,094
	残高(億円)	22	23	23	23	23	23
	1契約当たりの残高(万円)	77.3	79.3	77.9	76.5	75.5	74.3
高額医療費ローン	件数(件)	10	10	10	7	7	7
	残高(億円)	0.0	0.0	0.0	0.0	0.0	0.0
	1契約当たりの残高(万円)	0.0	0.0	0.0	0.0	0.0	0.0
有価証券担保ローン	件数(件)	610	614	619	654	664	692
	残高(億円)	34	34	34	36	36	36
	1契約当たりの残高(万円)	557.4	553.7	549.3	550.5	542.2	520.2
不動産担保ローン	件数(件)	2,585	2,570	2,520	2,555	2,534	2,520
	残高(億円)	417	410	407	405	400	399
	1契約当たりの残高(万円)	1,613.2	1,595.3	1,615.1	1,585.1	1,578.5	1,583.3
売却予定の 不動産担保ローン	件数(件)	59	53	59	61	69	72
	残高(億円)	13	11	12	14	17	17
	1契約当たりの残高(万円)	2,203.4	2,075.5	2,033.9	2,295.1	2,463.8	2,361.1

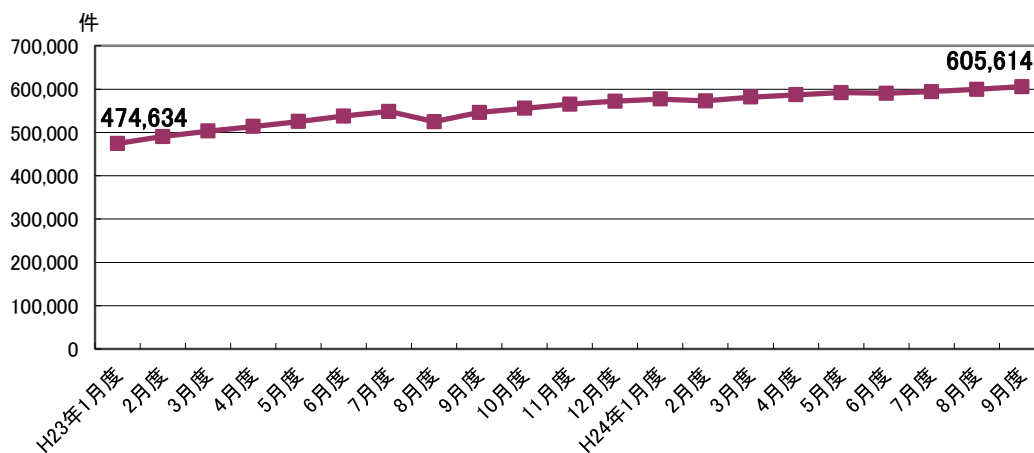
* 毎月20日時点のデータ。

図表5 総量規制の例外の登録状況

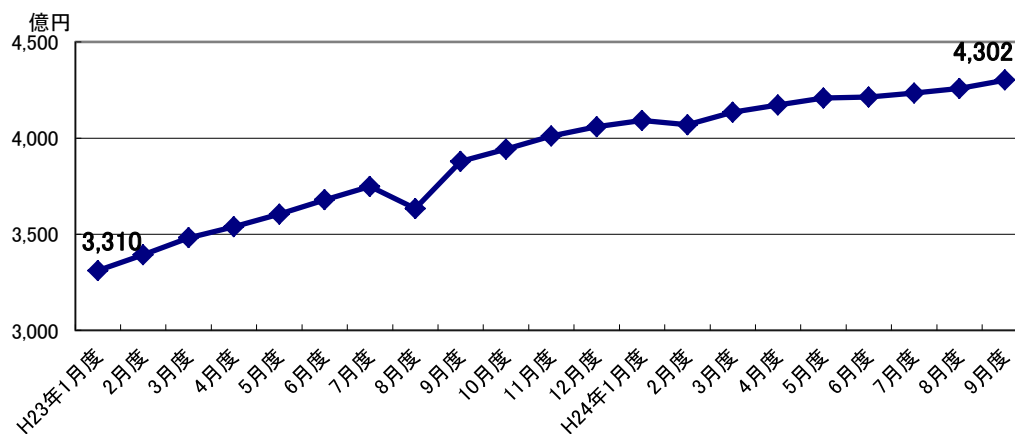
- ・「総量規制の例外」件数は、昨年8月の借換ローンの減少による一時的な減少以外は、漸増傾向であり、特に、「個人事業主ローン」および「段階的借換」が増加している。
- ・「総量規制の例外」合計残高も、例外件数と同様の傾向を示している。

■借入件数毎の登録残高の推移

■総量規制の例外件数の推移



■総量規制の例外残高の推移



■総量規制の例外の登録状況推移（平成23年9月～平成24年9月）

集計年月		平成23年				平成24年		
		9月度	10月度	11月度	12月度	1月度	2月度	3月度
例外合計	件数(件)	546,397	555,827	565,242	572,164	577,108	573,152	581,602
	残高(億円)	3,879	3,942	4,011	4,059	4,092	4,069	4,135
	1契約当たりの残高(万円)	71.0	70.9	71.0	70.9	70.9	71.0	71.1
緊急医療費ローン	件数(件)	63	60	54	53	53	51	50
	残高(億円)	0.2	0.2	0.2	0.2	0.2	0.2	0.1
	1契約当たりの残高(万円)	31.7	33.3	37.0	37.7	37.7	39.2	20.0
借換ローン	件数(件)	288,998	289,872	290,707	290,496	289,551	277,593	277,223
	残高(億円)	1,461	1,457	1,453	1,447	1,435	1,344	1,337
	1契約当たりの残高(万円)	50.6	50.3	50.0	49.8	49.6	48.4	48.2
個人事業主ローン	件数(件)	132,509	133,961	134,958	135,825	136,529	137,253	138,850
	残高(億円)	986	994	998	1,003	1,006	1,010	1,017
	1契約当たりの残高(万円)	74.4	74.2	73.9	73.8	73.7	73.6	73.2
新規事業ローン	件数(件)	19,331	19,218	19,132	19,026	18,908	18,829	18,745
	残高(億円)	727	723	724	721	717	715	718
	1契約当たりの残高(万円)	376.1	376.2	378.4	379.0	379.2	379.7	383.0
段階的借換	件数(件)	75,394	82,245	89,563	95,771	100,950	108,244	115,454
	残高(億円)	614	677	744	797	844	909	972
	1契約当たりの残高(万円)	81.4	82.3	83.1	83.2	83.6	84.0	84.2
特定緊急貸付	件数(件)	144	147	159	159	133	85	56
	残高(億円)	0.1	0.1	0.1	0.1	0.1	0.0	0.0
	1契約当たりの残高(万円)	6.9	6.8	6.3	6.3	7.5	0.0	0.0
つなぎ資金	件数(件)	2	0	0	0	0	0	0
	残高(億円)	0	0	0.0	0.0	0.0	0.0	0.0
	1契約当たりの残高(万円)	0.0	0.0	0.0	0.0	0.0	0.0	0.0
配偶者貸付	件数(件)	29,951	30,324	30,669	30,834	30,984	31,097	31,224
	残高(億円)	91	91	92	91	90	91	91
	1契約当たりの残高(万円)	30.4	30.0	30.0	29.5	29.0	29.3	29.1

集計年月		平成24年					
		4月度	5月度	6月度	7月度	8月度	9月度
例外合計	件数(件)	587,169	592,206	590,358	594,487	599,419	605,614
	残高(億円)	4,173	4,208	4,214	4,234	4,258	4,302
	1契約当たりの残高(万円)	71.1	71.1	71.4	71.2	71.0	71.0
緊急医療費ローン	件数(件)	49	46	50	49	46	46
	残高(億円)	0.1	0.1	0.0	0.0	0.0	0.1
	1契約当たりの残高(万円)	20.4	21.7	0.0	0.0	0.0	21.7
借換ローン	件数(件)	274,958	273,984	265,434	264,224	262,646	262,154
	残高(億円)	1,318	1,307	1,262	1,251	1,238	1,233
	1契約当たりの残高(万円)	47.9	47.7	47.5	47.3	47.1	47.0
個人事業主ローン	件数(件)	140,466	141,378	142,861	143,894	145,654	146,780
	残高(億円)	1,022	1,025	1,030	1,035	1,041	1,049
	1契約当たりの残高(万円)	72.8	72.5	72.1	71.9	71.5	71.5
新規事業ローン	件数(件)	18,643	18,553	18,461	18,366	18,275	18,215
	残高(億円)	712	710	707	700	696	695
	1契約当たりの残高(万円)	381.9	382.7	383.0	381.1	380.8	381.6
段階的借換	件数(件)	121,643	126,756	132,472	136,774	141,517	147,050
	残高(億円)	1,030	1,074	1,124	1,159	1,193	1,235
	1契約当たりの残高(万円)	84.7	84.7	84.8	84.7	84.3	84.0
特定緊急貸付	件数(件)	43	25	21	16	15	13
	残高(億円)	0.0	0.0	0.0	0.0	0.0	0.0
	1契約当たりの残高(万円)	0.0	0.0	0.0	0.0	0.0	0.0
つなぎ資金	件数(件)	0	0	0	0	0	1
	残高(億円)	0.0	0.0	0.0	0.0	0.0	0.0
	1契約当たりの残高(万円)	0.0	0.0	0.0	0.0	0.0	0.0
配偶者貸付	件数(件)	31,367	31,464	31,059	31,164	31,266	31,355
	残高(億円)	91	92	91	90	89	90
	1契約当たりの残高(万円)	29.0	29.2	29.3	28.9	28.5	28.7

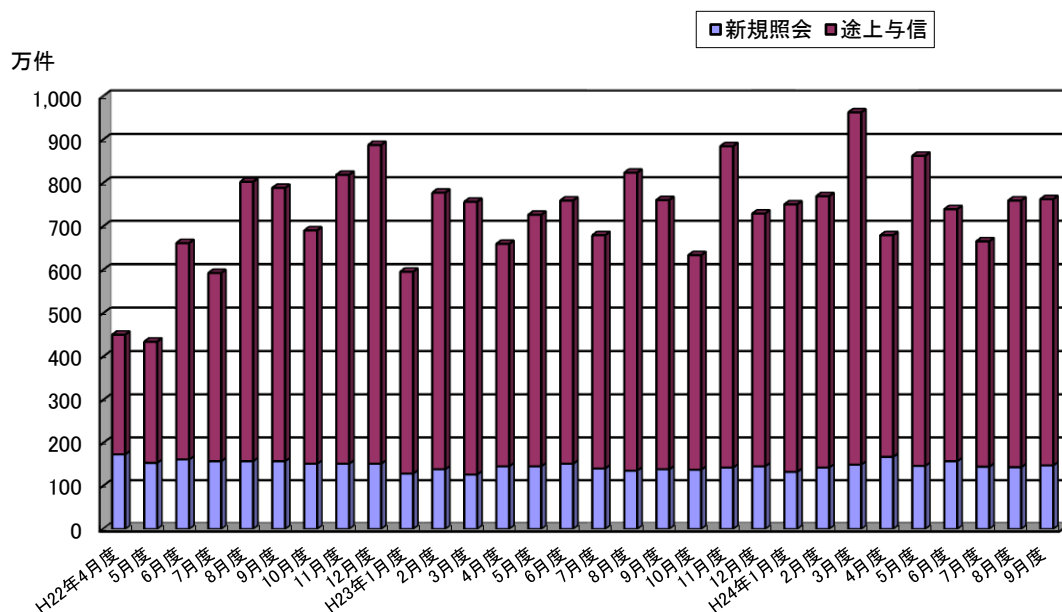
* 毎月20日時点のデータ。

図表6 加盟貸金業者からの照会件数

・加盟貸金業者からの「照会件数」は、新規申込は増加、途上与信が微減で、今月は763万件(前月比0.4%増)と前月より増加した。

・新規与信の「照会件数」については、昨年6月以降は140万件前後で推移しており、今月は、148万件(前月比2.8%増)となった。

■照会件数の推移



■照会件数の推移 (平成23年9月～平成24年9月)

単位: 万件

集計年月		平成23年				平成24年		
		9月度	10月度	11月度	12月度	1月度	2月度	3月度
照会件数	当月	761	633	885	730	752	770	964
	前月比	92.2%	83.2%	139.8%	82.5%	103.0%	102.4%	125.2%
新規申込	当月	139	138	143	146	133	143	150
	前月比	102.2%	99.3%	103.6%	102.1%	91.1%	107.5%	104.9%
途上与信	当月	622	496	742	584	618	627	813
	前月比	90.4%	79.7%	149.6%	78.7%	105.8%	101.5%	129.7%

集計年月		平成24年					
		4月度	5月度	6月度	7月度	8月度	9月度
照会件数	当月	680	863	740	666	760	763
	前月比	70.5%	126.9%	85.7%	90.0%	114.1%	100.4%
新規申込	当月	168	147	158	145	144	148
	前月比	112.0%	87.5%	107.5%	91.8%	99.3%	102.8%
途上与信	当月	512	716	582	521	616	615
	前月比	63.0%	139.8%	81.3%	89.5%	118.2%	99.8%

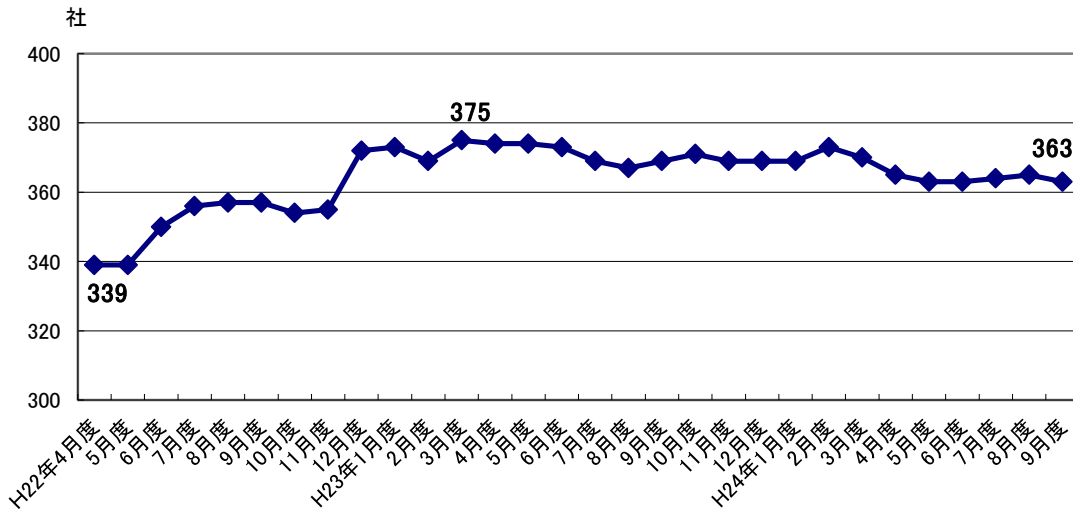
*各月度は、前月21日～当月20日までの合計。

図表7 加盟貸金業者数

・加盟貸金業者数は、昨年、既存会員の貸金業登録や廃業(退会含む)が目立ち、昨年3月(375社)をピークに若干減少の傾向にあり、今月は363社(前月比2社減)となった。

・なお、平成22年12月に大幅に増加(前月比19社増)したのは、当社が割賦販売法の指定信用情報機関となったことから、割賦販売業と貸金業の兼業者の新規加盟が増加したことによる。

■加盟貸金業者数の推移



■加盟貸金業者数の推移 (平成23年9月～平成24年9月)

単位:社

集計年月	平成23年				平成24年		
	9月度	10月度	11月度	12月度	1月度	2月度	3月度
加盟貸金業者	369	371	369	369	369	373	370
前月比増加数	3	2	1	1	0	4	1
新規加盟	3	1	1	0	0	3	1
会員の貸金業登録	0	1	0	1	0	1	0
前月比減少数	-1	0	-3	-1	0	0	-4
退会	0	0	-1	-1	0	0	-2
会員の貸金業廃業等	-1	0	-2	0	0	0	-2
前月比増減	2	2	-2	0	0	4	-3

集計年月	平成24年					
	4月度	5月度	6月度	7月度	8月度	9月度
加盟貸金業者	365	363	363	364	365	363
前月比増加数	0	0	0	2	1	2
新規加盟	0	0	0	1	1	2
会員の貸金業登録	0	0	0	1	0	0
前月比減少数	-5	-2	0	-1	0	-4
退会	-4	-2	0	-1	0	-3
会員の貸金業廃業等	-1	0	0	0	0	-1
前月比増減	-5	-2	0	1	1	-2

* 毎月20日時点のデータ。