

News Release

No. 175 (12-28)

2013年(平成25年)1月16日

※東商記者クラブ・日銀クラブで、資料投函させていただいております。

**貸金情報統計(平成24年12月度)の公表について**

シー・アイ・シー(CIC、大森一廣社長)は、貸金業法指定信用情報機関としての公的な役割に鑑み、定期的に貸金情報統計をまとめ、公表しています。今般、平成24年12月度における統計の概要を以下の通りまとめましたのでお知らせします。

**1. 平成24年12月度(平成24年12月20日現在)統計の概要**

**(1) 登録状況**

- ・加盟貸金業者が登録した「残高有件数」は2,162万件(前月比1.1%減)、「残高有人数」は1,415万人(前月比0.7%減)となった。
- ・「異動情報<sup>※1</sup>件数」は631万件(前月比0.2%減)、「異動情報人数」は459万人(前月比0.2%減)となった。
- ・「登録残高の合計額」は、前月度より708億円減少し、8兆8,820億円(前月比0.8%減)となった。

**(2) 残高がある者の借入件数毎の登録状況**

- ・「残高がある者の借入件数」毎の登録件数は、すべての借入件数で減少した。
- ・登録残高では、過払い金返還の進捗等が考えられ、借入件数が増えるほど残高の減少幅が大きくなっている。

**(3) 総量規制の除外・例外の登録状況**

- ・「除外件数」は194,048件(前月比1.1%増)、「除外残高」は1兆7,171億円(同0.9%増)となった。
- ・「例外件数」は616,595件(前月比0.5%増)、「例外残高」は4,370億円(同0.3%増)となった。

**(4) 照会件数**

- ・加盟貸金業者から当社への「照会件数」は、新規申込は増加したものの、途上与信<sup>※2</sup>が減少した結果、今月は796万件(前月比9.3%減)と前月より減少した。

**(5) 加盟貸金業者数**

- ・「加盟貸金業者数」は、362社(前月比2社増)であった。

※1 異動情報は「約定返済日より61日以上または3ヶ月以上支払いが延滞しているもの」を指す。

※2 途上与信は、クレジットカードの有効期限更新時などにクレジットカード会社が行う契約途上での審査を指す。

以上

**2. 本件に関するお問い合わせ先**

株式会社シー・アイ・シー 経営企画部 広報担当 添田・和田

東京都新宿区西新宿1-23-7 新宿ファーストウエスト15階

TEL: 03-3348-0626 FAX: 03-3345-1905

平成24年12月度 貸金統計

■登録状況(平成24年12月20日時点)

	件数		人数	
	当月	前月比	当月	前月比
総登録情報	18,422万件	100.4%	8,419万人	100.3%
残高有り情報	2,162万件	98.9%	1,415万人	99.3%
異動情報	631万件	99.8%	459万人	99.8%

	当月	前月比
登録残高の合計額	88,820億円	99.2%
一人当たりの残高有り件数	1.53件	-
一契約当たりの残高	41.1万円	-

■残高がある者の借入件数毎の登録状況(平成24年12月20日時点)

	件数		人数		残高	
	当月	前月比	当月	前月比	当月	前月比
合計	2,162万件	98.9%	1,415万人	99.3%	88,820億円	99.2%
1件	950万件	99.7%	950万人	99.7%	43,615億円	100.0%
2件	580万件	99.1%	290万人	99.0%	23,041億円	99.5%
3件	326万件	98.2%	109万人	98.2%	11,662億円	98.5%
4件	164万件	97.6%	41万人	97.6%	5,571億円	97.0%
5件以上	141万件	95.9%	25万人	96.2%	4,930億円	95.5%

■総量規制の除外・例外の登録状況(平成24年12月20日時点)

	件数		残高	
	当月	前月比	当月	前月比
除外合計	194,048件	101.1%	17,171億円	100.9%
住宅ローン	169,946件	100.5%	14,506億円	99.9%
住宅ローンつなぎ融資	17,750件	107.7%	2,202億円	108.3%
オートローン	3,198件	100.9%	23億円	100.0%
高額医療費ローン	5件	71.4%	0.0億円	84.5%
有価証券担保ローン	628件	98.0%	35億円	97.2%
不動産担保ローン	2,430件	98.6%	383億円	99.2%
売却予定の不動産担保ローン	91件	112.3%	22億円	115.8%
例外合計	616,595件	100.5%	4,370億円	100.3%
緊急医療費ローン	47件	102.2%	0.1億円	100.0%
借換ローン	259,123件	99.5%	1,218億円	99.4%
個人事業主ローン	148,333件	100.5%	1,051億円	100.3%
新規事業ローン	17,933件	99.4%	688億円	99.6%
段階的借換	159,544件	102.2%	1,323億円	101.6%
特定緊急貸付	12件	100.0%	0.0億円	97.0%
つなぎ資金	2件	100.0%	0.0億円	97.6%
配偶者貸付	31,601件	100.3%	89億円	98.9%

■照会件数(平成24年11月21日～12月20日の合計)

	当月	前月比
加盟貸金業者による照会件数	796万件	90.7%

■加盟貸金業者数(平成24年12月20日時点)

	当月	前月比
加盟貸金業者数	362社	+2社

○貸金統計の見方について

	概 要
集計対象情報	加盟貸金業者が当社に登録する個人顧客を相手方とする貸付契約(クレジットカードキャッシング・カードローン・証書貸付等)
総登録情報	加盟貸金業者からの登録件数および人数の合計
残高有り情報	加盟貸金業者からの登録貸金残高が1円以上の件数および人数の合計
異動情報	「残高有り情報」のうち、約定返済日より61日以上または3ヶ月以上支払いが延滞している件数および人数の合計
残高がある者の借入件数毎の登録状況	「残高有り情報」のうち、1件～5件以上それぞれの借入件数がある者の登録件数、人数、残高の合計
総量規制の除外・例外の登録状況	「残高有り情報」のうち、総量規制の除外および例外、それぞれの件数、残高の合計
照会件数	対象期間中の加盟貸金業者による貸付に係る照会件数の合計
加盟貸金業者数	当社に加盟する貸金業登録会社の合計

ご参考

## 貸金情報統計資料

(平成23年12月度～平成24年12月度)

株式会社 シー・アイ・シー

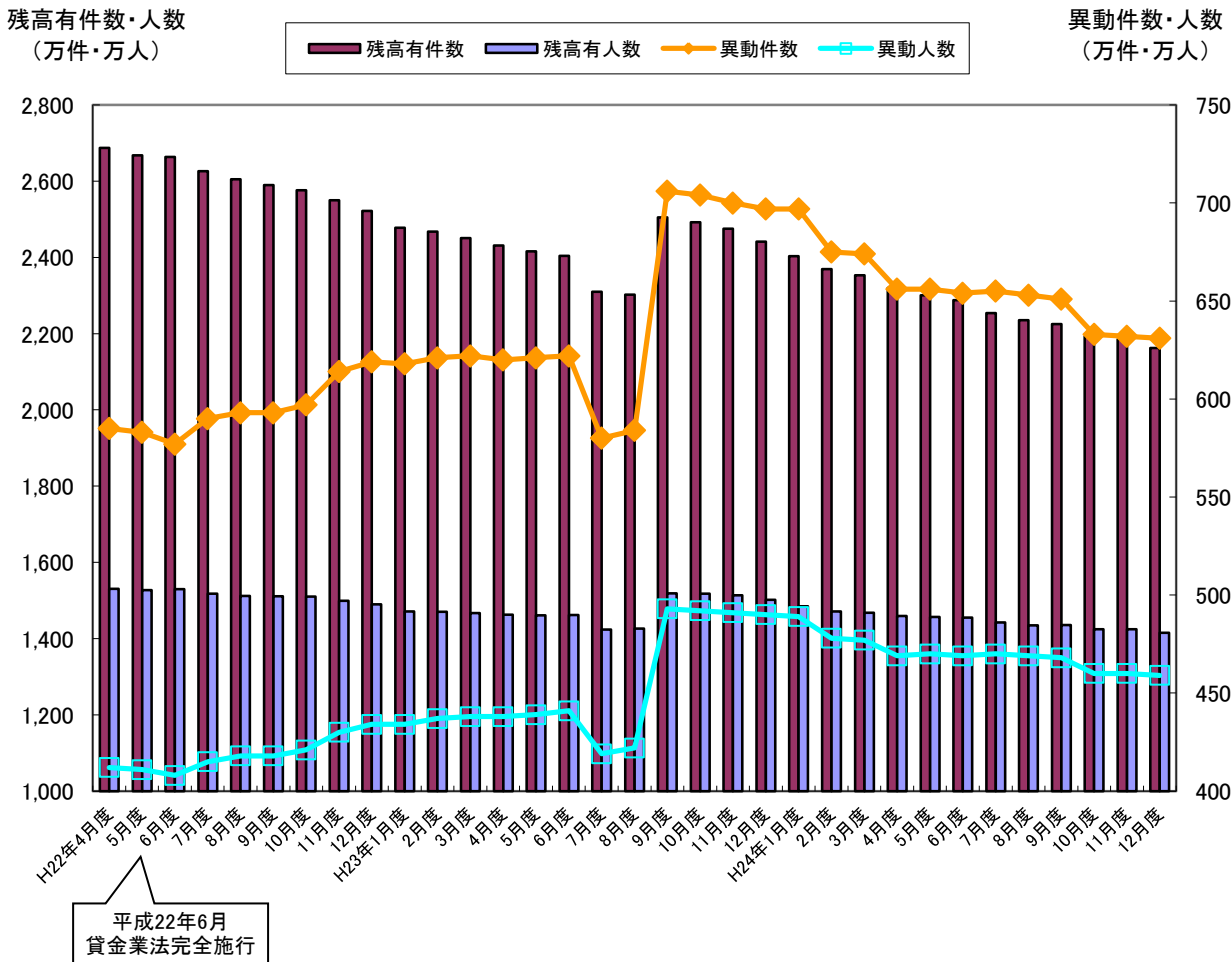
図表1 登録件数および登録人数

・「残高有件数」は、平成23年7月に当社加盟大手クレジット会社が未加盟会社に一部債権を継承したことで大幅に減少したが、平成23年9月に大手消費者金融会社が当社に加盟したことから大きく増加した。これら特殊要因を除くと、貸金業法の完全施行以降減少し続け、平成23年12月からの1年で279万件の減少(11.4%減)となった。

・「異動情報※件数」は、平成23年10月以降減少し続け、過去1年間で66万件減少(9.5%減)した。

※ 異動情報は「約定返済日より61日以上または3ヶ月以上支払いが延滞しているもの」を指す。

■ 残高有件数・人数および異動情報件数・人数の推移



■貸金登録状況の推移（平成23年12月～平成24年12月）

集計年月		平成23年	平成24年					
		12月度	1月度	2月度	3月度	4月度	5月度	6月度
総登録件数 (万件)	当月	17,602	17,661	17,743	17,812	17,861	17,936	18,008
	前月比	100.4%	100.3%	100.5%	100.4%	100.3%	100.4%	100.4%
残高有件数 (万件)	当月	2,441	2,403	2,369	2,353	2,320	2,301	2,288
	前月比	98.6%	98.4%	98.6%	99.3%	98.6%	99.2%	99.4%
異動情報件数 (万件)	当月	697	697	675	674	656	656	654
	前月比	99.6%	100.0%	96.8%	99.9%	97.3%	100.0%	99.7%
総登録人数 (万人)	当月	8,124	8,145	8,172	8,196	8,220	8,248	8,273
	前月比	100.3%	100.3%	100.3%	100.3%	100.3%	100.3%	100.3%
残高有人数 (万人)	当月	1,502	1,485	1,471	1,468	1,459	1,457	1,455
	前月比	99.2%	98.9%	99.1%	99.8%	99.4%	99.9%	99.9%
異動情報人数 (万人)	当月	490	489	478	477	469	470	469
	前月比	99.8%	99.8%	97.8%	100.0%	98.3%	100.2%	99.8%
1人当たりの残高有件数	当月	1.63	1.62	1.61	1.60	1.59	1.58	1.57

集計年月		平成24年					
		7月度	8月度	9月度	10月度	11月度	12月度
総登録件数 (万件)	当月	18,074	18,140	18,209	18,279	18,349	18,422
	前月比	100.4%	100.4%	100.4%	100.4%	100.4%	100.4%
残高有件数 (万件)	当月	2,254	2,235	2,225	2,193	2,185	2,162
	前月比	98.5%	99.2%	99.6%	98.6%	99.6%	98.9%
異動情報件数 (万件)	当月	655	653	651	633	632	631
	前月比	100.2%	99.7%	99.7%	97.2%	99.8%	99.8%
総登録人数 (万人)	当月	8,296	8,320	8,345	8,369	8,393	8,419
	前月比	100.3%	100.3%	100.3%	100.3%	100.3%	100.3%
残高有人数 (万人)	当月	1,442	1,435	1,436	1,425	1,425	1,415
	前月比	99.1%	99.5%	100.1%	99.2%	100.0%	99.3%
異動情報人数 (万人)	当月	470	469	468	460	460	459
	前月比	100.2%	99.8%	99.8%	98.3%	100.0%	99.8%
1人当たりの残高有件数	当月	1.56	1.56	1.55	1.54	1.53	1.53

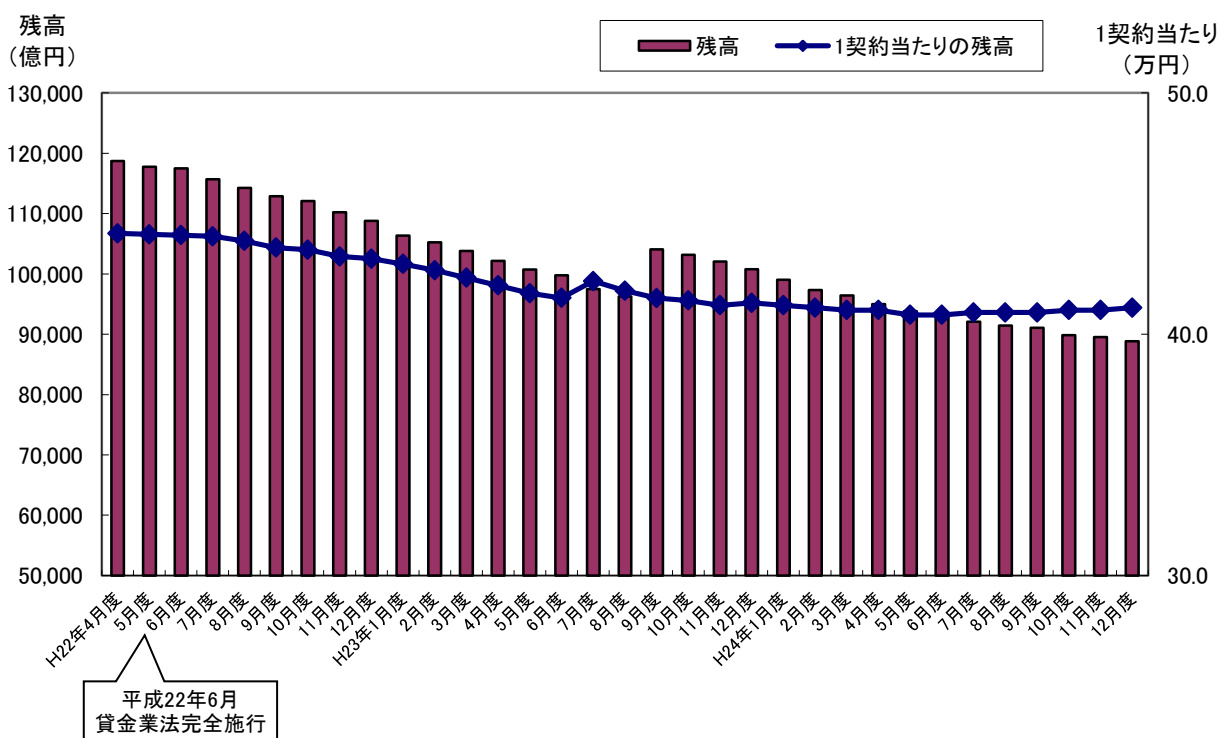
\* 毎月20日時点のデータ。

図表2 登録残高

・「登録残高の合計額」は貸金業法の完全施行以降減少し続けたが、平成23年9月に特殊要因として大手消費者金融会社が当社に加盟したことで7,769億円増加(前月比8.1%増)し、一時的に10兆円を回復した。その後、再び減少に転じ、平成23年12月からの1年で11,944億円の減少(11.9%減)となっている。

・なお、「1契約当たりの平均残高」は、平成23年7月に当社加盟会員が未加盟の会社に一部債権を承継したことが影響して一時増加したものの、その後、減少傾向から横ばいとなった。平成23年12月からの1年で平均残高は、0.2万円減少し41.1万円となった。

■登録残高の推移



■登録残高の推移 (平成23年12月～平成24年12月)

集計年月		平成23年	平成24年					
		12月度	1月度	2月度	3月度	4月度	5月度	6月度
登録残高の合計額 (億円)	当月	100,764	99,046	97,329	96,405	94,978	93,820	93,256
	前月比		98.7%	98.3%	98.3%	99.1%	98.5%	98.8%
1契約当たりの残高(万円)	当月	41.3	41.2	41.1	41.0	41.0	40.8	40.8

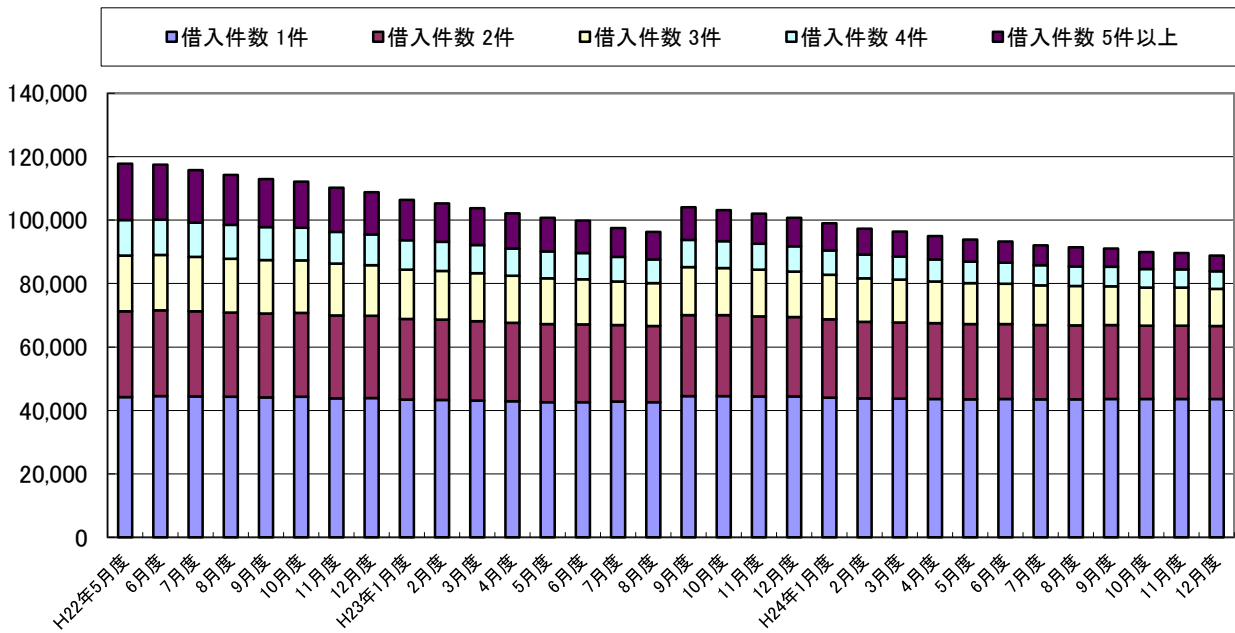
集計年月		平成24年					
		7月度	8月度	9月度	10月度	11月度	12月度
登録残高の合計額 (億円)	当月	92,074	91,423	91,061	89,873	89,528	88,820
	前月比		98.7%	99.3%	99.6%	98.7%	99.6%
1契約当たりの残高(万円)	当月	40.9	40.9	40.9	41.0	41.0	41.1

\* 毎月20日時点のデータ。

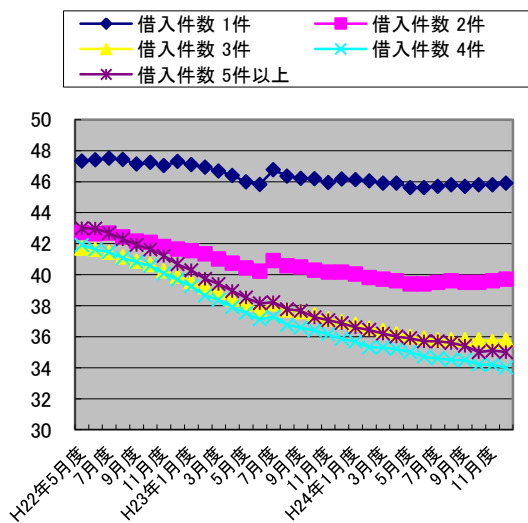
図表3 残高がある者の借入件数毎の登録状況

・「借入件数毎の登録残高」は、借入件数2件以上の借入件数で、減少傾向が続いている。

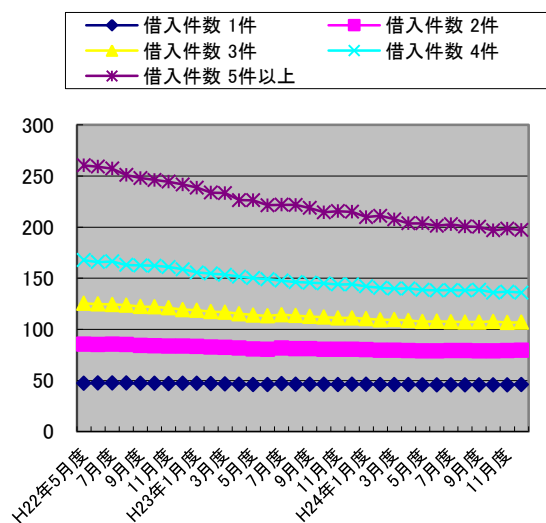
■借入件数毎の登録残高の推移



■借入件数毎の1契約当たりの残高の推移



■借入件数毎の1人当たりの残高の推移





■残高がある者の借入件数毎の登録状況の推移（平成23年12月～平成24年12月）

集計年月		平成24年						
		12月度	1月度	2月度	3月度	4月度	5月度	6月度
1件	件数(万件)	962	955	951	952	951	955	957
	人数(万人)	962	955	951	952	951	955	957
	残高(億円)	44,406	44,053	43,778	43,715	43,664	43,520	43,615
	1契約当たりの残高(万円)	46.2	46.1	46.0	45.9	45.9	45.6	45.6
	1人当たりの残高(万円)	46.2	46.1	46.0	45.9	45.9	45.6	45.6
2件	件数(万件)	624	617	608	606	602	600	599
	人数(万人)	312	308	304	303	301	300	300
	残高(億円)	25,058	24,706	24,199	24,049	23,818	23,667	23,628
	1契約当たりの残高(万円)	40.2	40.0	39.8	39.7	39.6	39.4	39.4
	1人当たりの残高(万円)	80.3	80.2	79.6	79.4	79.1	78.9	78.8
3件	件数(万件)	388	381	374	370	363	359	355
	人数(万人)	129	127	125	123	121	120	118
	残高(億円)	14,345	14,018	13,668	13,473	13,154	12,915	12,735
	1契約当たりの残高(万円)	37.0	36.8	36.5	36.4	36.2	36.0	35.9
	1人当たりの残高(万円)	111.2	110.4	109.3	109.5	108.7	107.6	107.9
4件	件数(万件)	221	215	211	206	199	194	191
	人数(万人)	55	54	53	52	50	49	48
	残高(億円)	7,924	7,669	7,450	7,275	7,000	6,790	6,633
	1契約当たりの残高(万円)	35.9	35.7	35.3	35.3	35.2	35.0	34.7
	1人当たりの残高(万円)	144.1	142.0	140.6	139.9	140.0	138.6	138.2
5件以上	件数(万件)	245	235	226	218	204	193	186
	人数(万人)	42	41	39	38	36	34	33
	残高(億円)	9,032	8,601	8,234	7,893	7,342	6,928	6,645
	1契約当たりの残高(万円)	36.9	36.6	36.4	36.2	36.0	35.9	35.7
	1人当たりの残高(万円)	215.0	209.8	211.1	207.7	203.9	203.8	201.4

集計年月		平成24年					
		7月度	8月度	9月度	10月度	11月度	12月度
1件	件数(万件)	952	951	954	952	953	950
	人数(万人)	952	951	954	952	953	950
	残高(億円)	43,534	43,533	43,630	43,629	43,614	43,615
	1契約当たりの残高(万円)	45.7	45.8	45.7	45.8	45.8	45.9
	1人当たりの残高(万円)	45.7	45.8	45.7	45.8	45.8	45.9
2件	件数(万件)	593	590	590	585	585	580
	人数(万人)	296	295	295	293	293	290
	残高(億円)	23,420	23,337	23,312	23,135	23,167	23,041
	1契約当たりの残高(万円)	39.5	39.6	39.5	39.5	39.6	39.7
	1人当たりの残高(万円)	79.1	79.1	79.0	79.0	79.1	79.5
3件	件数(万件)	348	344	341	334	332	326
	人数(万人)	116	115	114	111	111	109
	残高(億円)	12,466	12,318	12,208	11,951	11,839	11,662
	1契約当たりの残高(万円)	35.8	35.8	35.8	35.8	35.7	35.8
	1人当たりの残高(万円)	107.5	107.1	107.1	107.7	106.7	107.0
4件	件数(万件)	184	180	177	171	168	164
	人数(万人)	46	45	44	43	42	41
	残高(億円)	6,366	6,213	6,102	5,842	5,745	5,571
	1契約当たりの残高(万円)	34.6	34.5	34.5	34.2	34.2	34.0
	1人当たりの残高(万円)	138.4	138.1	138.7	135.9	136.8	135.9
5件以上	件数(万件)	176	169	164	152	147	141
	人数(万人)	31	30	29	27	26	25
	残高(億円)	6,287	6,022	5,809	5,317	5,162	4,930
	1契約当たりの残高(万円)	35.7	35.6	35.4	35.0	35.1	35.0
	1人当たりの残高(万円)	202.8	200.7	200.3	196.9	198.5	197.2

\* 毎月20日時点のデータ。

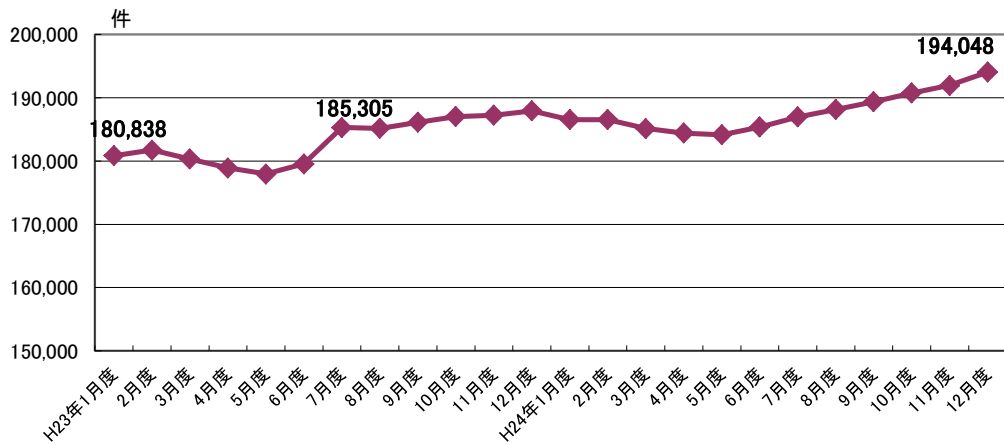
図表4 総量規制の除外の登録状況

・「総量規制の除外」の件数は、平成23年6月以降、月によって異なるものの漸増傾向にある。当月は、金利水準等の要因により、住宅ローン(つなぎ融資含む)が増加した。

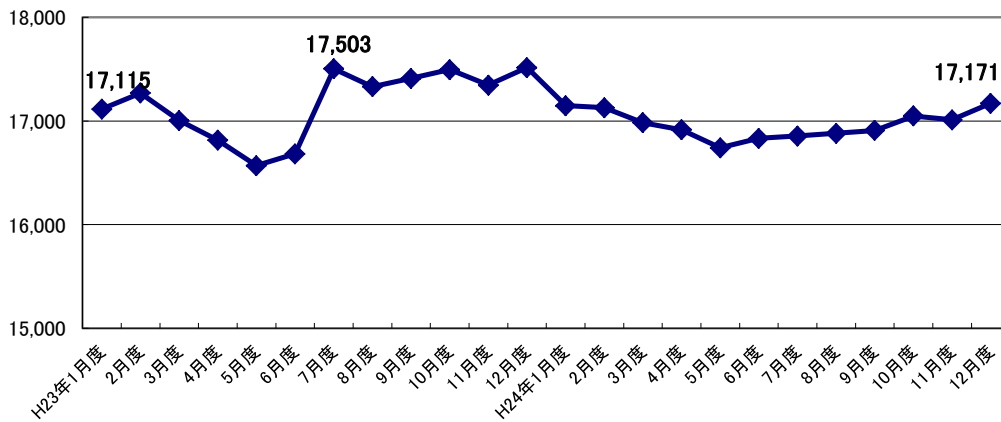
・「総量規制の除外」合計残高は、約97%を占める住宅ローン関連の残高変動に連動して、平成24年6月より増加傾向にある。

■借入件数毎の登録残高の推移

■総量規制の除外件数の推移



■総量規制の除外残高の推移



■総量規制の除外の登録状況推移（平成23年12月～平成24年12月）

集計年月		平成24年						
		12月度	1月度	2月度	3月度	4月度	5月度	6月度
除外合計	件数(件)	187,916	186,542	186,547	185,132	184,434	184,147	185,367
	残高(億円)	17,515	17,148	17,129	16,983	16,915	16,741	16,832
	1契約当たりの残高(万円)	932.1	919.3	918.2	917.3	917.1	909.1	908.0
住宅ローン	件数(件)	166,608	166,758	166,767	166,290	166,353	166,323	166,571
	残高(億円)	14,964	14,898	14,846	14,799	14,787	14,739	14,708
	1契約当たりの残高(万円)	898.2	893.4	890.2	890.0	888.9	886.2	883.0
住宅ローン つなぎ融資	件数(件)	15,333	13,781	13,717	12,743	11,972	11,676	12,637
	残高(億円)	2,059	1,754	1,792	1,693	1,643	1,524	1,649
	1契約当たりの残高(万円)	1,342.9	1,272.8	1,306.4	1,328.6	1,372.4	1,305.2	1,304.9
オートローン	件数(件)	2,616	2,660	2,739	2,787	2,845	2,901	2,951
	残高(億円)	22	21	22	22	22	23	23
	1契約当たりの残高(万円)	84.1	78.9	80.3	78.9	77.3	79.3	77.9
高額医療費ローン	件数(件)	10	10	10	11	10	10	10
	残高(億円)	0.0	0.0	0.0	0.0	0.0	0.0	0.0
	1契約当たりの残高(万円)	0.0	0.0	0.0	0.0	0.0	0.0	0.0
有価証券担保ローン	件数(件)	633	625	621	632	610	614	619
	残高(億円)	35	35	34	35	34	34	34
	1契約当たりの残高(万円)	552.9	560.0	547.5	553.8	557.4	553.7	549.3
不動産担保ローン	件数(件)	2,682	2,671	2,646	2,616	2,585	2,570	2,520
	残高(億円)	426	431	425	423	417	410	407
	1契約当たりの残高(万円)	1,588.4	1,613.6	1,606.2	1,617.0	1,613.2	1,595.3	1,615.1
売却予定の 不動産担保ローン	件数(件)	34	37	47	53	59	53	59
	残高(億円)	9	9	10	11	13	11	12
	1契約当たりの残高(万円)	2,647.1	2,432.4	2,127.7	2,075.5	2,203.4	2,075.5	2,033.9

集計年月		平成24年					
		7月度	8月度	9月度	10月度	11月度	12月度
除外合計	件数(件)	186,964	188,156	189,379	190,762	191,952	194,048
	残高(億円)	16,855	16,881	16,909	17,049	17,011	17,171
	1契約当たりの残高(万円)	901.5	897.2	892.9	893.7	886.2	884.9
住宅ローン	件数(件)	167,218	167,759	168,368	168,665	169,100	169,946
	残高(億円)	14,647	14,616	14,585	14,551	14,514	14,506
	1契約当たりの残高(万円)	875.9	871.2	866.3	862.7	858.3	853.6
住宅ローン つなぎ融資	件数(件)	13,464	14,076	14,626	15,685	16,488	17,750
	残高(億円)	1,730	1,789	1,849	2,022	2,033	2,202
	1契約当たりの残高(万円)	1,284.9	1,271.0	1,264.2	1,289.1	1,233.0	1,240.6
オートローン	件数(件)	3,005	3,047	3,094	3,126	3,170	3,198
	残高(億円)	23	23	23	23	23	23
	1契約当たりの残高(万円)	76.5	75.5	74.3	73.6	72.6	71.9
高額医療費ローン	件数(件)	7	7	7	7	7	5
	残高(億円)	0.0	0.0	0.0	0.0	0.0	0.0
	1契約当たりの残高(万円)	0.0	0.0	0.0	0.0	0.0	0.0
有価証券担保ローン	件数(件)	654	664	692	698	641	628
	残高(億円)	36	36	36	36	36	35
	1契約当たりの残高(万円)	550.5	542.2	520.2	515.8	561.6	557.3
不動産担保ローン	件数(件)	2,555	2,534	2,520	2,501	2,465	2,430
	残高(億円)	405	400	399	397	386	383
	1契約当たりの残高(万円)	1,585.1	1,578.5	1,583.3	1,587.4	1,565.9	1,576.1
売却予定の 不動産担保ローン	件数(件)	61	69	72	80	81	91
	残高(億円)	14	17	17	19	19	22
	1契約当たりの残高(万円)	2,295.1	2,463.8	2,361.1	2,375.0	2,345.7	2,417.6

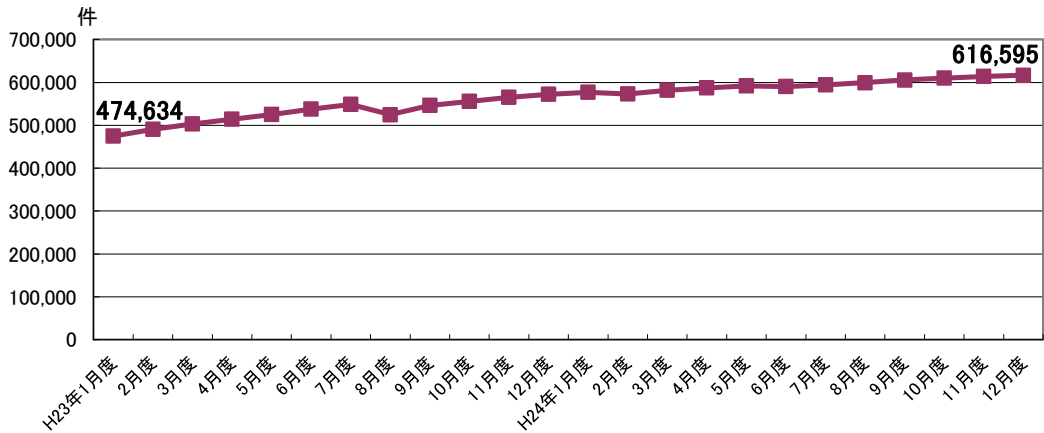
\* 毎月20日時点のデータ。

図表5 総量規制の例外の登録状況

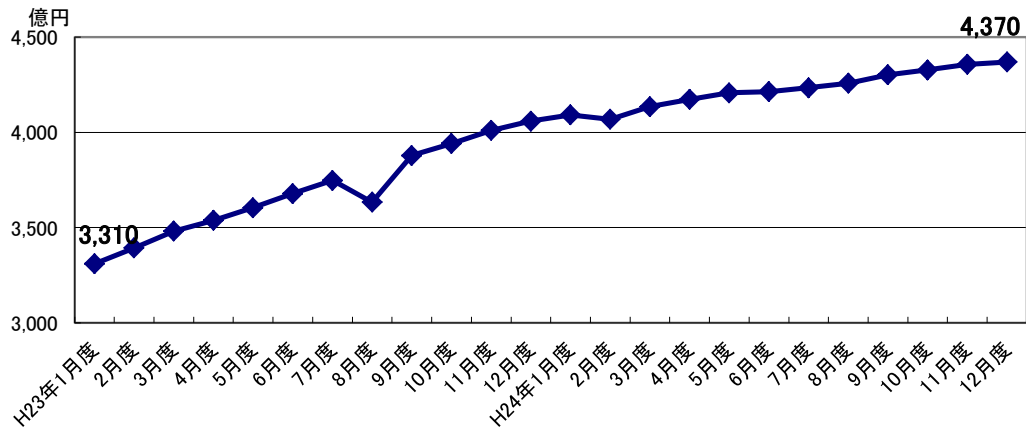
- ・「総量規制の例外」の合計件数は、漸増傾向にあり、特に、「段階的借換」の増加が目立つ。
- ・「総量規制の例外」の合計残高も、例外件数と同様の傾向を示している。

■借入件数毎の登録残高の推移

■総量規制の例外件数の推移



■総量規制の例外残高の推移



■総量規制の例外の登録状況推移（平成23年12月～平成24年12月）

集計年月		平成24年						
		12月度	1月度	2月度	3月度	4月度	5月度	6月度
例外合計	件数(件)	572,164	577,108	573,152	581,602	587,169	592,206	590,358
	残高(億円)	4,059	4,092	4,069	4,135	4,173	4,208	4,214
	1契約当たりの残高(万円)	70.9	70.9	71.0	71.1	71.1	71.1	71.4
緊急医療費ローン	件数(件)	53	53	51	50	49	46	50
	残高(億円)	0.2	0.2	0.2	0.1	0.1	0.1	0.0
	1契約当たりの残高(万円)	37.7	37.7	39.2	20.0	20.4	21.7	0.0
借換ローン	件数(件)	290,496	289,551	277,593	277,223	274,958	273,984	265,434
	残高(億円)	1,447	1,435	1,344	1,337	1,318	1,307	1,262
	1契約当たりの残高(万円)	49.8	49.6	48.4	48.2	47.9	47.7	47.5
個人事業主ローン	件数(件)	135,825	136,529	137,253	138,850	140,466	141,378	142,861
	残高(億円)	1,003	1,006	1,010	1,017	1,022	1,025	1,030
	1契約当たりの残高(万円)	73.8	73.7	73.6	73.2	72.8	72.5	72.1
新規事業ローン	件数(件)	19,026	18,908	18,829	18,745	18,643	18,553	18,461
	残高(億円)	721	717	715	718	712	710	707
	1契約当たりの残高(万円)	379.0	379.2	379.7	383.0	381.9	382.7	383.0
段階的借換	件数(件)	95,771	100,950	108,244	115,454	121,643	126,756	132,472
	残高(億円)	797	844	909	972	1,030	1,074	1,124
	1契約当たりの残高(万円)	83.2	83.6	84.0	84.2	84.7	84.7	84.8
特定緊急貸付	件数(件)	159	133	85	56	43	25	21
	残高(億円)	0.1	0.1	0.0	0.0	0.0	0.0	0.0
	1契約当たりの残高(万円)	6.3	7.5	0.0	0.0	0.0	0.0	0.0
つなぎ資金	件数(件)	0	0	0	0	0	0	0
	残高(億円)	0	0	0.0	0.0	0.0	0.0	0.0
	1契約当たりの残高(万円)	0.0	0.0	0.0	0.0	0.0	0.0	0.0
配偶者貸付	件数(件)	30,834	30,984	31,097	31,224	31,367	31,464	31,059
	残高(億円)	91	90	91	91	91	92	91
	1契約当たりの残高(万円)	29.5	29.0	29.3	29.1	29.0	29.2	29.3

集計年月		平成24年					
		7月度	8月度	9月度	10月度	11月度	12月度
例外合計	件数(件)	594,487	599,419	605,614	610,158	613,650	616,595
	残高(億円)	4,234	4,258	4,302	4,328	4,357	4,370
	1契約当たりの残高(万円)	71.2	71.0	71.0	70.9	71.0	70.9
緊急医療費ローン	件数(件)	49	46	46	45	46	47
	残高(億円)	0.0	0.0	0.1	0.1	0.1	0.1
	1契約当たりの残高(万円)	0.0	0.0	21.7	22.2	21.7	21.3
借換ローン	件数(件)	264,224	262,646	262,154	261,270	260,306	259,123
	残高(億円)	1,251	1,238	1,233	1,226	1,225	1,218
	1契約当たりの残高(万円)	47.3	47.1	47.0	46.9	47.1	47.0
個人事業主ローン	件数(件)	143,894	145,654	146,780	147,303	147,561	148,333
	残高(億円)	1,035	1,041	1,049	1,048	1,048	1,051
	1契約当たりの残高(万円)	71.9	71.5	71.5	71.1	71.0	70.9
新規事業ローン	件数(件)	18,366	18,275	18,215	18,123	18,047	17,933
	残高(億円)	700	696	695	691	691	688
	1契約当たりの残高(万円)	381.1	380.8	381.6	381.3	382.9	383.7
段階的借換	件数(件)	136,774	141,517	147,050	151,969	156,171	159,544
	残高(億円)	1,159	1,193	1,235	1,273	1,302	1,323
	1契約当たりの残高(万円)	84.7	84.3	84.0	83.8	83.4	82.9
特定緊急貸付	件数(件)	16	15	13	13	12	12
	残高(億円)	0.0	0.0	0.0	0.0	0.0	0.0
	1契約当たりの残高(万円)	0.0	0.0	0.0	0.0	0.0	0.0
つなぎ資金	件数(件)	0	0	1	1	2	2
	残高(億円)	0.0	0.0	0.0	0.0	0.0	0.0
	1契約当たりの残高(万円)	0.0	0.0	0.0	0.0	0.0	0.0
配偶者貸付	件数(件)	31,164	31,266	31,355	31,434	31,505	31,601
	残高(億円)	90	89	90	90	90	89
	1契約当たりの残高(万円)	28.9	28.5	28.7	28.6	28.6	28.2

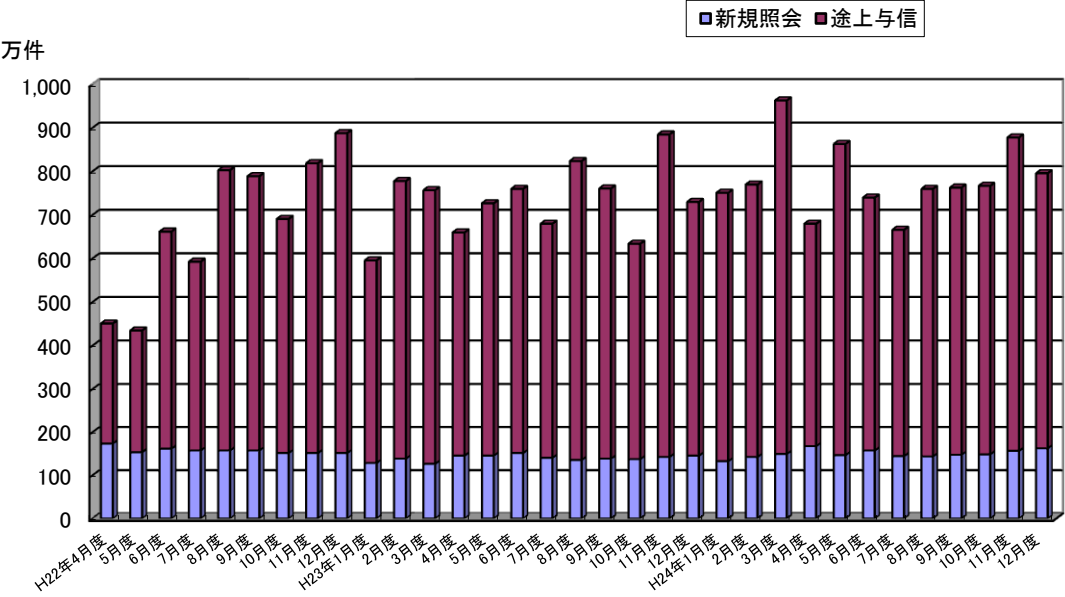
\* 毎月20日時点のデータ。

図表6 加盟貸金業者からの照会件数

・加盟貸金業者からの「照会件数」は、新規申込は増加したものの、途上与信が減少した結果、今月は796万件(前月比9.3%減)と前月より減少した。

・新規申込の「照会件数」については、平成23年6月以降は140万件前後で推移しており、今月は、163万件(前月比3.8%増)となった。

■照会件数の推移



■照会件数の推移 (平成23年12月～平成24年12月)

単位: 万件

集計年月		平成23年						
		12月度	1月度	2月度	3月度	4月度	5月度	6月度
照会件数	当月	730	752	770	964	680	863	740
	前月比	82.5%	103.0%	102.4%	125.2%	70.5%	126.9%	85.7%
新規申込	当月	146	133	143	150	168	147	158
	前月比	102.1%	91.1%	107.5%	104.9%	112.0%	87.5%	107.5%
途上与信	当月	584	618	627	813	512	716	582
	前月比	78.7%	105.8%	101.5%	129.7%	63.0%	139.8%	81.3%

集計年月		平成24年					
		7月度	8月度	9月度	10月度	11月度	12月度
照会件数	当月	666	760	763	767	878	796
	前月比	90.0%	114.1%	100.4%	100.5%	114.5%	90.7%
新規申込	当月	145	144	148	149	157	163
	前月比	91.8%	99.3%	102.8%	100.7%	105.4%	103.8%
途上与信	当月	521	616	615	618	721	633
	前月比	89.5%	118.2%	99.8%	100.5%	116.7%	87.8%

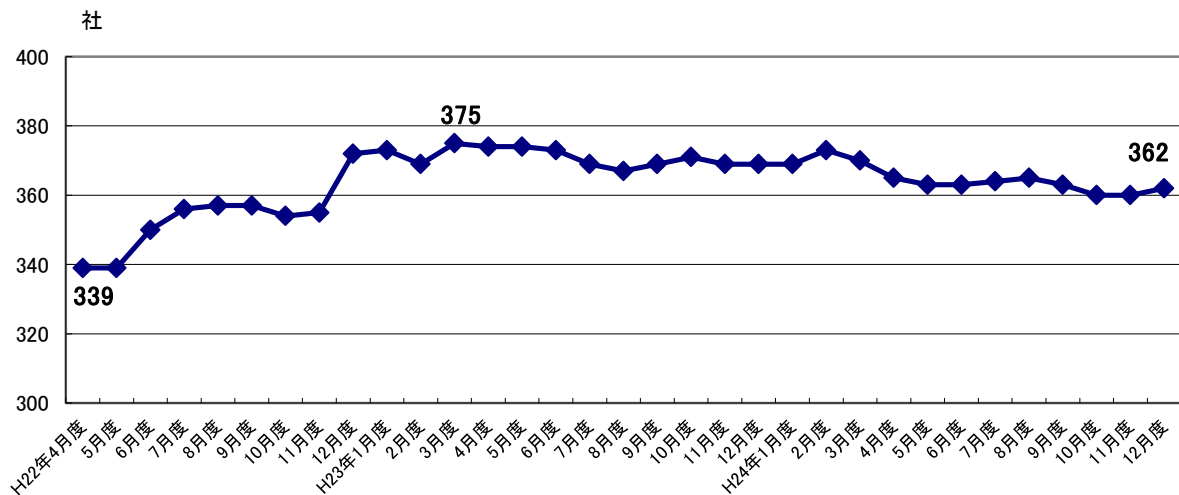
\*各月度は、前月21日～当月20日までの合計。

図表7 加盟貸金業者数

・加盟貸金業者数は、昨年、既存会員の貸金業登録や廃業(退会含む)が目立ち、平成23年3月(375社)をピークに若干減少の傾向にあるが、今月は前月比2社増の362社となった。

・なお、平成22年12月に大幅に増加(前月比19社増)したのは、当社が割賦販売法の指定信用情報機関となったことから、割賦販売業と貸金業の兼業者の新規加盟が増加したことによる。

■加盟貸金業者数の推移



■加盟貸金業者数の推移 (平成23年12月～平成24年12月)

単位:社

集計年月	平成23年	平成24年					
	12月度	1月度	2月度	3月度	4月度	5月度	6月度
加盟貸金業者	369	369	373	370	365	363	363
前月比増加数	1	0	4	1	0	0	0
新規加盟	0	0	3	1	0	0	0
会員の貸金業登録	1	0	1	0	0	0	0
前月比減少数	-1	0	0	-4	-5	-2	0
退会	-1	0	0	-2	-4	-2	0
会員の貸金業廃業等	0	0	0	-2	-1	0	0
前月比増減	0	0	4	-3	-5	-2	0

集計年月	平成24年					
	7月度	8月度	9月度	10月度	11月度	12月度
加盟貸金業者	364	365	363	360	360	362
前月比増加数	2	1	2	0	0	2
新規加盟	1	1	2	0	0	2
会員の貸金業登録	1	0	0	0	0	0
前月比減少数	-1	0	-4	-3	0	0
退会	-1	0	-3	-2	0	0
会員の貸金業廃業等	0	0	-1	-1	0	0
前月比増減	1	1	-2	-3	0	2

\* 毎月20日時点のデータ。