

News Release

No. 193 (13-13)

2013年(平成25年)8月16日

※東商記者クラブ・日銀クラブで、資料投函させていただいております。

割賦販売情報統計(平成25年7月度)の公表について

割賦販売法に基づく指定信用情報機関である株式会社シー・アイ・シー(CIC、篠瀬達也社長)は、指定信用情報機関の公的な役割に鑑み、定期的に割賦販売統計をまとめ公表しています。

今般、平成25年7月度における統計を以下の通りまとめましたのでお知らせします。

1. 平成25年7月度(平成25年7月20日現在)統計の特色

(1) 登録状況

- ・クレジットカードの包括クレジット「割賦残債額^{※1}有件数」は2,714万件(前月比2.5%増)と前月より増加し、同じく「割賦残債額有人数」も2,114万人(同2.4%増)と増加した。
- ・包括クレジットの「異動情報^{※2}件数」は107万件(前月と変わらず)、「異動情報人数」は95万人(前月比1.1%増)であった。
- ・ショッピングクレジットなどの個別クレジット「割賦残債額有件数」は、6,333万件(前月比1.1%増)と前月より増加し、同じく「割賦残債額有人数」も4,744万人(同1.1%増)と増加した。引き続き、携帯電話等のクレジット利用の伸びが影響しているものと思われる。
- ・個別クレジットの「異動情報件数」は254万件(前月比1.2%増)、「異動情報人数」は192万人(同0.5%増)といずれも前月より増加した。
- ・「割賦残債額の合計額」は14兆3,686億円(前月比0.8%増)となり、このうち包括クレジット割賦残債額が3兆4,260億円(同1.1%増)、個別クレジット割賦残債額は10兆9,427億円(同0.7%増)となった。
- ・「年間請求予定額」については、6兆5,841億円(前月比0.8%増)となり、このうち包括クレジットが2兆4,285億円(同1.2%増)、個別クレジットは4兆1,555億円(同0.6%増)であった。

(2) 照会件数

- ・加盟クレジット業者から当社への「照会件数」は、加盟クレジット業者による新規申込および途上与信がともに減少、918万件(前月比14.3%減)であった。

(3) 加盟クレジット業者数

- ・「加盟クレジット業者数」は、344社(前月比2社減)であった。

※1 割賦残債額は、包括・個別クレジット共に「リボルビング払い、分割払いおよびクレジットの利用から返済までが2ヶ月を超える一回払いの残債額」を指す。

※2 異動情報は「約定返済日より61日以上または3ヶ月以上支払いが延滞しているもの」を指す。

※3 途上与信は、クレジットカードの有効期限更新時などにクレジットカード会社が行う契約途上での審査を指す。

以上

2. 本件に関するお問い合わせ先

株式会社シー・アイ・シー 経営企画部 広報担当 添田・和田

東京都新宿区西新宿1-23-7 新宿ファーストウエスト15階

TEL: 03-3348-0626 FAX: 03-3345-1913

平成25年7月度 割賦販売統計

■登録状況(平成25年7月20日時点)

	件数		人数	
	当月	前月比	当月	前月比
包括クレジット総登録情報	23,938万件	100.9%	9,543万人	100.5%
割賦残債額有り情報	2,714万件	102.5%	2,114万人	102.4%
異動情報	107万件	100.0%	95万人	101.1%
個別クレジット総登録情報	10,871万件	102.7%	6,533万人	101.9%
割賦残債額有り情報	6,333万件	101.0%	4,744万人	101.1%
異動情報	254万件	101.2%	192万人	100.5%

	当月	前月比
割賦残債額の合計	143,686億円	100.8%
うち包括クレジット	34,260億円	101.1%
うち個別クレジット	109,427億円	100.7%
一人当たりの割賦残債有り件数		
うち包括クレジット	1.28件	—
うち個別クレジット	1.33件	—
一契約当たりの割賦残債額		
うち包括クレジット	12.6万円	—
うち個別クレジット	17.3万円	—
年間請求予定額の合計	65,841億円	100.8%
うち包括クレジット	24,285億円	101.2%
うち個別クレジット	41,555億円	100.6%
個別クレジット登録商品等の件数	7,089万件	101.6%

■照会件数(平成25年6月21日～平成25年7月20日の合計)

	当月	前月比
クレジット業者からの照会件数	918万件	85.7%

■加盟クレジット業者数(平成25年7月20日時点)

	当月	前月比
加盟クレジット業者数	344社	-2
包括クレジット業者数	263社	-3
個別クレジット業者数	151社	±0

○割賦販売統計の見方について

	概 要
集計対象情報	加盟クレジット業者が当社に登録する個人顧客を相手方とする信用購入あっせん契約 (クレジットカード・ショッピング・ショッピングクレジット等)
包括クレジット	包括信用購入あっせん契約(クレジットカード等)
個別クレジット	個別信用購入あっせん契約(ショッピングクレジット等)
クレジット業者	包括信用購入あっせん登録業者および個別信用購入あっせん登録業者
割賦残債額	リボルビング払い、分割払いの残債額、およびボーナス一括払いなど、クレジットの利用から返済までが2ヶ月を超える一回払いの残債額の合計
年間請求予定額	今後1年間に請求が発生する予定の金額
総登録情報	加盟クレジット業者からの登録件数および人数の合計
割賦残債額有り情報	加盟クレジット業者からの登録割賦残債額が1円以上の件数および人数の合計
異動情報	「割賦残債額有り情報」のうち、約定返済日より61日以上または3ヶ月以上支払いが延滞している件数および人数の合計
個別クレジット登録商品等の件数	個別クレジット契約における購入商品等が登録されている契約件数の合計
照会件数	対象期間中の加盟クレジット業者による信用購入あっせん契約に係る照会件数の合計
加盟クレジット業者数	当社に加盟する包括信用購入あっせん登録業者および個別信用購入あっせん登録業者の合計。ただし、包括および個別信用購入あっせん両方の業者登録をしている場合は、1社でカウントしている。

ご参考

割賦販売情報統計資料

(平成24年7月度～平成25年7月度)

株式会社 シー・アイ・シー

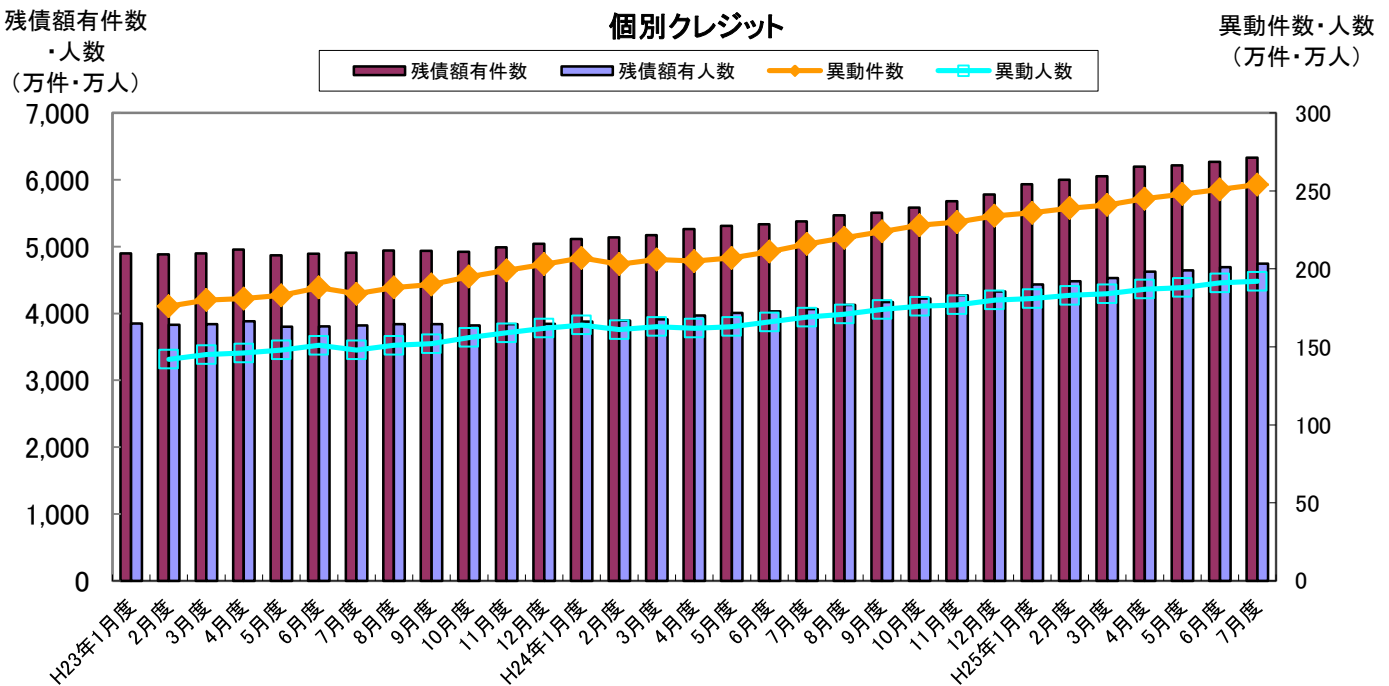
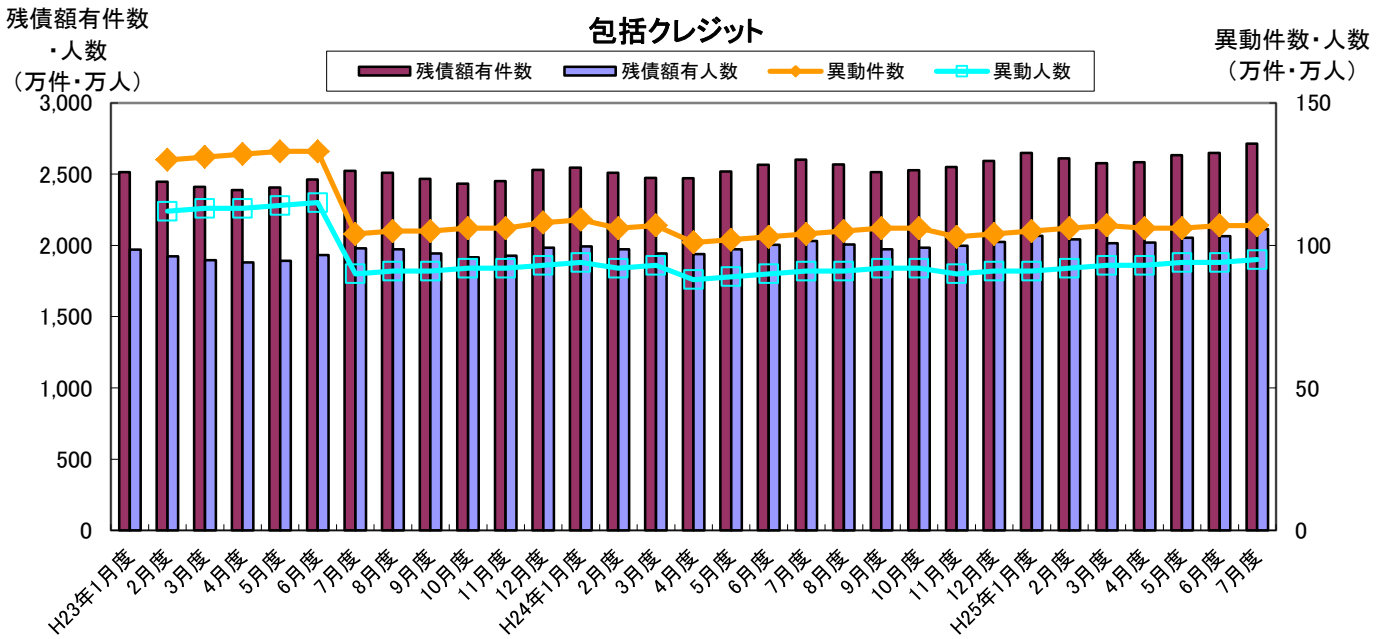
図表1 登録件数および登録人数

・包括クレジットの「残債額有件数」は、夏・冬のボーナス時期まで増加傾向が続き、ボーナス払いがデータに反映する2月・3月や8月・9月に減少する傾向にある。「残債額有人数」もほぼ同様の傾向が見られる。

・個別クレジットの「残債額有件数」は、一時的な減少月があるものの、携帯電話等のクレジット利用により増加傾向にある。「残債額有人数」も同様の傾向が見られる。

・「異動情報件数」および「異動情報人数」は、平成23年7月に特殊要因で一時的に減少したことを除き、総登録件数に比例して増加傾向である。

■残高有件数・人数および異動情報件数・人数の推移



■割賦販売登録状況の推移（平成24年7月～平成25年7月）

集計年月		平成24年						平成25年	
		7月度	8月度	9月度	10月度	11月度	12月度	1月度	
包括クレジット	総登録件数 (万件)	当月	21,374	21,581	21,783	21,991	22,191	22,399	22,582
		前月比	101.0%	101.0%	100.9%	101.0%	100.9%	100.9%	100.8%
	割賦残債額有件数 (万件)	当月	2,601	2,569	2,515	2,527	2,551	2,592	2,649
		前月比	101.4%	98.8%	97.9%	100.5%	100.9%	101.6%	102.2%
	異動情報件数 (万件)	当月	104	105	106	106	103	104	105
		前月比	101.0%	101.0%	101.0%	100.0%	97.2%	101.0%	101.0%
	総登録人数 (万人)	当月	8,913	8,963	9,014	9,062	9,106	9,157	9,201
		前月比	100.6%	100.6%	100.6%	100.5%	100.5%	100.6%	100.5%
	割賦残債額有人数 (万人)	当月	2,031	2,007	1,973	1,983	1,998	2,025	2,068
		前月比	101.3%	98.8%	98.3%	100.5%	100.8%	101.4%	102.1%
異動情報人数 (万人)	当月	91	91	92	92	90	91	91	
	前月比	101.1%	100.0%	101.1%	100.0%	97.8%	101.1%	100.0%	
一人当たりの割賦残債額有件数	当月	1.28	1.28	1.27	1.27	1.28	1.28	1.28	
個別クレジット	総登録件数 (万件)	当月	7,680	7,921	8,153	8,416	8,686	8,960	9,274
		前月比	101.6%	103.1%	102.9%	103.2%	103.2%	103.2%	103.5%
	割賦残債額有件数 (万件)	当月	5,376	5,470	5,507	5,586	5,679	5,782	5,935
		前月比	100.7%	101.7%	100.7%	101.4%	101.7%	101.8%	102.6%
	異動情報件数 (万件)	当月	216	220	224	228	230	234	236
		前月比	102.4%	101.9%	101.8%	101.8%	100.9%	101.7%	100.9%
	総登録人数 (万人)	当月	5,079	5,189	5,306	5,429	5,544	5,661	5,809
		前月比	100.7%	102.2%	102.3%	102.3%	102.1%	102.1%	102.6%
	割賦残債額有人数 (万人)	当月	4,063	4,126	4,173	4,222	4,272	4,330	4,432
		前月比	100.8%	101.6%	101.1%	101.2%	101.2%	101.4%	102.4%
異動情報人数 (万人)	当月	169	171	174	176	177	180	181	
	前月比	101.8%	101.2%	101.8%	101.1%	100.6%	101.7%	100.6%	
一人当たりの割賦残債額有件数	当月	1.32	1.33	1.32	1.32	1.33	1.34	1.34	

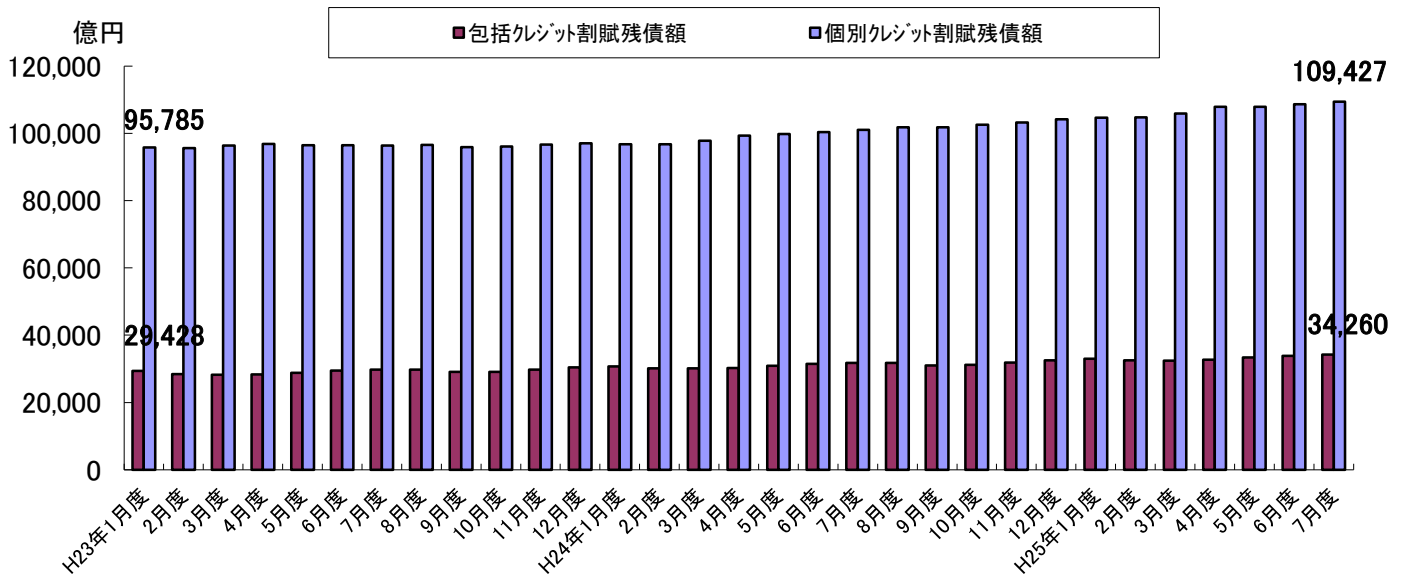
集計年月		平成25年						
		2月度	3月度	4月度	5月度	6月度	7月度	
包括クレジット	総登録件数 (万件)	当月	22,801	23,002	23,259	23,488	23,734	23,938
		前月比	101.0%	100.9%	101.1%	101.0%	101.0%	100.9%
	割賦残債額有件数 (万件)	当月	2,610	2,577	2,583	2,632	2,649	2,714
		前月比	98.5%	98.7%	100.2%	101.9%	100.6%	102.5%
	異動情報件数 (万件)	当月	106	107	106	106	107	107
		前月比	101.0%	100.9%	99.1%	100.0%	100.9%	100.0%
	総登録人数 (万人)	当月	9,263	9,311	9,367	9,424	9,491	9,543
		前月比	100.7%	100.5%	100.6%	100.6%	100.7%	100.5%
	割賦残債額有人数 (万人)	当月	2,042	2,016	2,020	2,054	2,064	2,114
		前月比	98.7%	98.7%	100.2%	101.7%	100.5%	102.4%
異動情報人数 (万人)	当月	92	93	93	94	94	95	
	前月比	101.1%	101.1%	100.0%	101.1%	100.0%	101.1%	
一人当たりの割賦残債額有件数	当月	1.28	1.28	1.28	1.28	1.28	1.28	
個別クレジット	総登録件数 (万件)	当月	9,537	9,794	10,129	10,362	10,581	10,871
		前月比	102.8%	102.7%	103.4%	102.3%	102.1%	102.7%
	割賦残債額有件数 (万件)	当月	6,000	6,054	6,198	6,216	6,271	6,333
		前月比	101.1%	100.9%	102.4%	100.3%	100.9%	101.0%
	異動情報件数 (万件)	当月	239	241	245	248	251	254
		前月比	101.3%	100.8%	101.7%	101.2%	101.2%	101.2%
	総登録人数 (万人)	当月	5,931	6,052	6,208	6,307	6,411	6,533
		前月比	102.1%	102.0%	102.6%	101.6%	101.6%	101.9%
	割賦残債額有人数 (万人)	当月	4,484	4,531	4,628	4,646	4,692	4,744
		前月比	101.2%	101.0%	102.1%	100.4%	101.0%	101.1%
異動情報人数 (万人)	当月	183	184	187	188	191	192	
	前月比	101.1%	100.5%	101.6%	100.5%	101.6%	100.5%	
一人当たりの割賦残債額有件数	当月	1.34	1.34	1.34	1.34	1.34	1.33	

* 毎月20日時点のデータ。ただし、平成23年8月度のみ9月1日時点のデータ。

図表2 割賦残債額

- ・「割賦残債額の合計額」は、概ね増加傾向にある。
- ・包括クレジットの「割賦残債額」は、夏・冬のボーナス時期まで増加傾向が続き、ボーナス払いがデータに反映する2月・3月や8月・9月に減少する傾向にある。
- ・個別クレジットの「割賦残債額」は、一時的な減少月はあるものの、携帯電話等のクレジット利用により増加傾向にある。

■割賦残債額の推移



■割賦残債額の推移 (平成24年7月～平成25年7月)

集計年月	平成24年							平成25年
	7月度	8月度	9月度	10月度	11月度	12月度	1月度	
割賦残債額の合計 (億円)	当月	132,820	133,586	132,765	133,760	135,045	136,667	137,579
	前月比	100.7%	100.6%	99.4%	100.7%	101.0%	101.2%	100.7%
包括クレジット (億円)	当月	31,810	31,789	31,023	31,197	31,827	32,524	32,965
	前月比	101.0%	99.9%	97.6%	100.6%	102.0%	102.2%	101.4%
個別クレジット (億円)	当月	101,010	101,796	101,741	102,563	103,218	104,143	104,613
	前月比	100.6%	100.8%	99.9%	100.8%	100.6%	100.9%	100.5%
一契約当たりの割賦残債額 (万円)		16.6	16.6	16.6	16.5	16.4	16.3	16.0
包括クレジット (万円)		12.2	12.4	12.3	12.3	12.5	12.5	12.4
個別クレジット (万円)		18.8	18.6	18.5	18.4	18.2	18.0	17.6

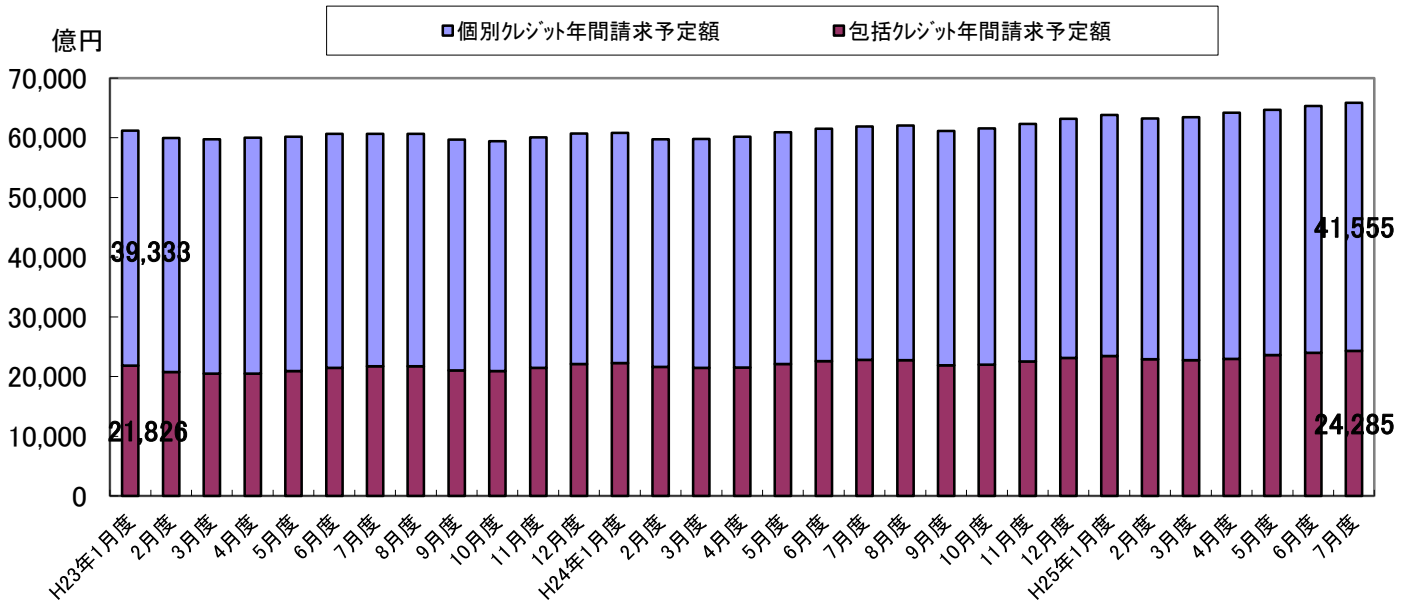
集計年月	平成25年						
	2月度	3月度	4月度	5月度	6月度	7月度	
割賦残債額の合計 (億円)	当月	137,255	138,325	140,564	141,245	142,520	143,686
	前月比	99.8%	100.8%	101.6%	100.5%	100.9%	100.8%
包括クレジット (億円)	当月	32,488	32,404	32,703	33,390	33,888	34,260
	前月比	98.6%	99.7%	100.9%	102.1%	101.5%	101.1%
個別クレジット (億円)	当月	104,767	105,921	107,861	107,855	108,632	109,427
	前月比	100.1%	101.1%	101.8%	100.0%	100.7%	100.7%
一契約当たりの割賦残債額 (万円)		15.9	16.0	16.0	16.0	16.0	15.9
包括クレジット (万円)		12.4	12.6	12.7	12.7	12.8	12.6
個別クレジット (万円)		17.5	17.5	17.4	17.3	17.3	17.3

* 毎月20日時点のデータ。ただし、平成23年8月度のみ9月1日時点のデータ。

図表3 年間請求予定額等

- ・割賦販売法で定められた支払可能見込額を算定するための「年間請求予定額」は、各月増減があるものの、概ね6兆円台で推移している。
- ・包括クレジットの「年間請求予定額」については、夏冬のボーナス時期に向け増加し、ボーナス時期後に減少するという傾向が見られる。
- ・個別クレジットの「年間請求予定額」は、携帯電話等のクレジット利用により増加傾向にある。

■年間請求予定額の推移



■年間請求予定額の推移 (平成24年7月～平成25年7月)

集計年月		平成24年						平成25年
		7月度	8月度	9月度	10月度	11月度	12月度	1月度
年間請求予定額の合計 (億円)	当月	61,861	62,050	61,153	61,583	62,292	63,195	63,795
	前月比	100.6%	100.3%	98.6%	100.7%	101.2%	101.4%	100.9%
包括クレジット (億円)	当月	22,818	22,727	21,862	21,995	22,505	23,117	23,453
	前月比	101.0%	99.6%	96.2%	100.6%	102.3%	102.7%	101.5%
個別クレジット (億円)	当月	39,043	39,323	39,291	39,588	39,787	40,078	40,342
	前月比	100.3%	100.7%	99.9%	100.8%	100.5%	100.7%	100.7%
個別クレジット登録商品件数 (万件)	当月	5,725	5,848	5,913	6,021	6,150	6,291	6,477
	前月比	101.1%	102.1%	101.1%	101.8%	102.1%	102.3%	103.0%

集計年月		平成25年					
		2月度	3月度	4月度	5月度	6月度	7月度
年間請求予定額の合計 (億円)	当月	63,238	63,429	64,199	64,689	65,307	65,841
	前月比	99.1%	100.3%	101.2%	100.8%	101.0%	100.8%
包括クレジット (億円)	当月	22,874	22,745	22,962	23,578	23,993	24,285
	前月比	97.5%	99.4%	101.0%	102.7%	101.8%	101.2%
個別クレジット (億円)	当月	40,364	40,684	41,237	41,111	41,314	41,555
	前月比	100.1%	100.8%	101.4%	99.7%	100.5%	100.6%
個別クレジット登録商品件数 (万件)	当月	6,574	6,657	6,849	6,902	6,977	7,089
	前月比	101.5%	101.3%	102.9%	100.8%	101.1%	101.6%

* 毎月20日時点のデータ。ただし、平成23年8月度のみ9月1日時点のデータ。

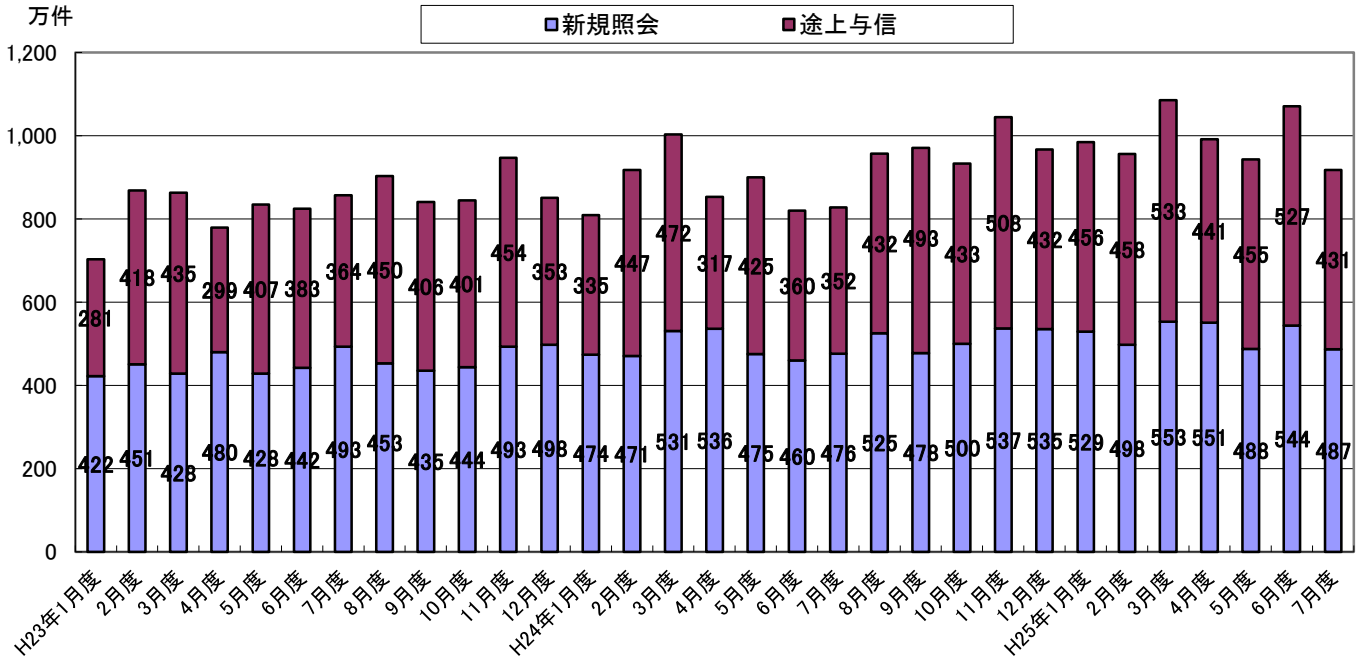
図表4 加盟クレジット業者からの照会件数

・加盟クレジット業者から当社への照会件数は、概ね9百万件台で推移している。今月は、加盟クレジット業者からの新規申込および途上与信の減少により、918万件（前月比14.3%減）であった。

・新規申込の照会については、今月は487万件（前月比10.5%減）であった。

・途上与信の照会については、年末年始の休業期間があった12月・1月、および東日本大震災後の平成23年4月に減少している。今月は、431万件（前月比18.2%減）であった。

■照会件数の推移



■照会件数の推移（平成24年7月～平成25年7月）

単位：万件

集計年月		平成24年						平成25年
		7月度	8月度	9月度	10月度	11月度	12月度	1月度
照会件数 (万件)	当月	828	957	971	933	1,046	967	985
	前月比	101.0%	115.6%	101.5%	96.1%	112.1%	92.4%	101.9%
新規申込 (万件)	当月	476	525	478	500	537	535	529
	前月比	103.5%	110.3%	91.0%	104.6%	107.4%	99.6%	98.9%
途上与信 (万件)	当月	352	432	493	433	508	432	456
	前月比	97.8%	122.7%	114.1%	87.8%	117.3%	85.0%	105.6%

集計年月		平成25年					
		2月度	3月度	4月度	5月度	6月度	7月度
照会件数 (万件)	当月	956	1,086	992	943	1,071	918
	前月比	97.1%	113.6%	91.3%	95.1%	113.6%	85.7%
新規申込 (万件)	当月	498	553	551	488	544	487
	前月比	94.1%	111.0%	99.6%	88.6%	111.5%	89.5%
途上与信 (万件)	当月	458	533	441	455	527	431
	前月比	100.4%	116.4%	82.7%	103.2%	115.8%	81.8%

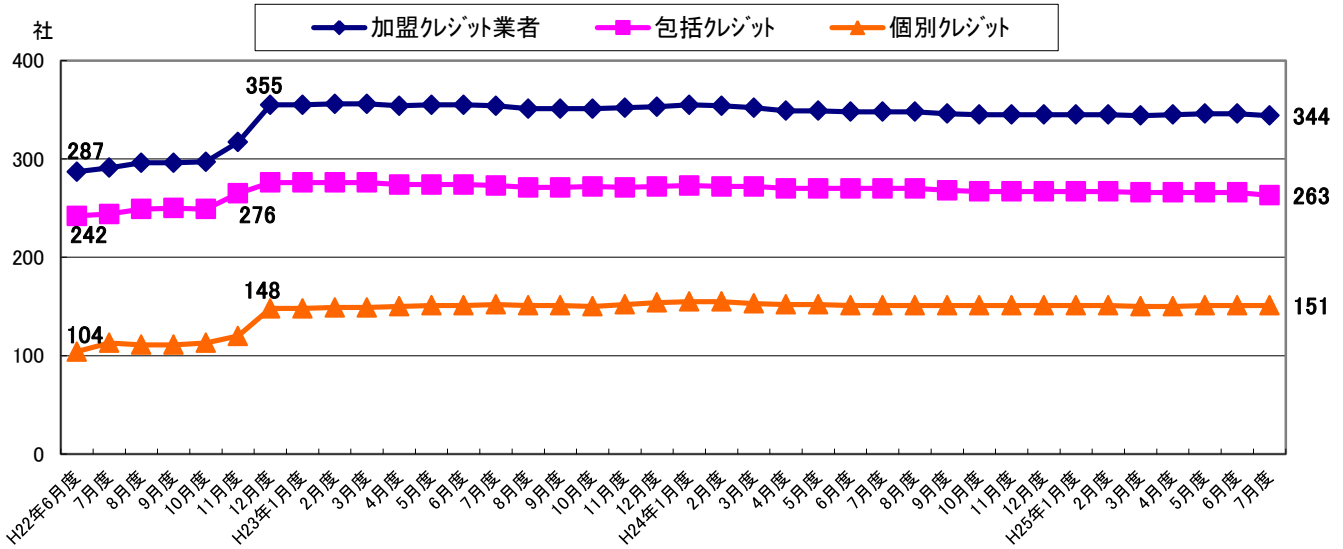
*各月度は、前月21日～当月20日までの合計。

図表5 加盟クレジット業者数

・加盟クレジット業者数は、平成22年12月の改正割賦販売法の完全施行前の平成22年11月～12月に加盟数が増加し、その後は月により増減があるものの、ほぼ横ばいの状況が続いている。

・平成22年11月～12月にかけて増加したのは、クレジットカードの本体発行を行う銀行、または信用購入あっせん業を行う貸金業者を中心に59社が新たに加盟したためである。

■加盟クレジット業者の推移



■加盟クレジット業者の推移 (平成24年7月～平成25年7月)

単位:社

集計年月	平成24年						平成25年
	7月度	8月度	9月度	10月度	11月度	12月度	1月度
加盟クレジット業者	348	348	346	345	345	345	345
包括クレジット業者	270	270	268	267	267	267	267
個別クレジット業者	151	151	151	151	151	151	151
前月比加盟クレジット業者増減	0	0	-2	-1	0	0	0
前月比増加数	1	0	0	1	2	0	1
新規加盟	0	0	0	0	0	0	0
会員の信用購入あっせん登録	1	0	0	1	2	0	1
前月比減少数	-1	0	-2	-2	-2	0	-1
退会	-1	0	-2	-1	0	0	-1
会員の信用購入あっせん廃業等	0	0	0	-1	-2	0	0

集計年月	平成25年					
	2月度	3月度	4月度	5月度	6月度	7月度
加盟クレジット業者	345	344	345	346	346	344
包括クレジット業者	267	266	266	266	266	263
個別クレジット業者	151	150	150	151	151	151
前月比加盟クレジット業者増減	0	-1	1	1	0	-2
前月比増加数	0	0	2	1	1	2
新規加盟	0	0	0	0	0	0
会員の信用購入あっせん登録	0	0	2	1	1	2
前月比減少数	0	-1	-1	0	-1	-4
退会	0	-1	-1	0	0	-4
会員の信用購入あっせん廃業等	0	0	0	0	-1	0

* 毎月20日時点のデータ。

* 加盟クレジット業者は、包括および個別信用購入あっせん両方の業者登録をしている場合は、1社でカウントしている。