

News Release

No. 205 (13-25)

2014年(平成26年)1月23日

※東商記者クラブ・日銀クラブで、資料投函させていただいております。

割賦販売情報統計(平成25年12月度)の公表について

割賦販売法に基づく指定信用情報機関である株式会社シー・アイ・シー(CIC、篠瀬達也社長)は、指定信用情報機関の公的な役割に鑑み、定期的に割賦販売統計をまとめ公表しています。

今般、平成25年12月度における統計を以下の通りまとめましたのでお知らせします。

1. 平成25年12月度(平成25年12月20日現在)統計の特色

(1) 登録状況

- ・クレジットカードの包括クレジット「割賦残債額^{※1}有件数」は2,642万件(前月比1.9%増)と前月より増加し、同じく「割賦残債額有人数」も2,055万人(同1.6%増)と増加した。
- ・包括クレジットの「異動情報^{※2}件数」は108万件(前月比0.9%増)、「異動情報人数」は96万人(同1.1%増)であった。
- ・ショッピングクレジットなどの個別クレジットの「割賦残債額有件数」は、6,616万件(同1.3%増)と前月より増加し、同じく「割賦残債額有人数」も4,949万人(同1.1%増)と増加した。引き続き、携帯電話等のクレジット利用の伸びが影響しているものと思われる。
- ・個別クレジットの「異動情報件数」は273万件(前月比1.5%増)、「異動情報人数」は205万人(同1.5%増)といずれも前月より増加した。
- ・「割賦残債額の合計額」は14兆8,315億円(前月比1.4%増)となり、このうち包括クレジット割賦残債額が3兆5,176億円(同2.3%増)、個別クレジット割賦残債額は11兆3,139億円(同1.1%増)となった。
- ・「年間請求予定額」については、6兆7,401億円(前月比1.7%増)となり、このうち包括クレジットが2兆4,713億円(同2.8%増)、個別クレジットは4兆2,688億円(同1.1%増)であった。

(2) 照会件数

- ・加盟クレジット業者から当社への「照会件数」は、加盟クレジット業者による新規申込は減少したものの、途上与信の増加により、1,086万件(前月比4.2%増)であった。

(3) 加盟クレジット業者数

- ・「加盟クレジット業者数」は、339社(前月比1社減)であった。

※1 割賦残債額は、包括・個別クレジット共に「リボルビング払い、分割払いおよびクレジットの利用から返済までが2ヶ月を超える一回払いの残債額」を指す。

※2 異動情報は「約定返済日より61日以上または3ヶ月以上支払いが延滞しているもの」を指す。

※3 途上与信は、クレジットカードの有効期限更新時などにクレジットカード会社が行う契約途上での審査を指す。

以上

2. 本件に関するお問い合わせ先

株式会社シー・アイ・シー 経営企画部 広報担当 添田・和田

東京都新宿区西新宿1-23-7 新宿ファーストウエスト15階

TEL: 03-3348-0626 FAX: 03-3345-1913

平成25年12月度 割賦販売統計

■登録状況(平成25年12月20日時点)

	件数		人数	
	当月	前月比	当月	前月比
包括クレジット総登録情報	24,899万件	100.6%	9,775万人	100.3%
割賦残債額有り情報	2,642万件	101.9%	2,055万人	101.6%
異動情報	108万件	100.9%	96万人	101.1%
個別クレジット総登録情報	12,122万件	102.4%	7,052万人	101.5%
割賦残債額有り情報	6,616万件	101.3%	4,949万人	101.1%
異動情報	273万件	101.5%	205万人	101.5%

	当月	前月比
割賦残債額の合計	148,315億円	101.4%
うち包括クレジット	35,176億円	102.3%
うち個別クレジット	113,139億円	101.1%
一人当たりの割賦残債有り件数		
うち包括クレジット	1.29件	—
うち個別クレジット	1.34件	—
一契約当たりの割賦残債額		
うち包括クレジット	13.3万円	—
うち個別クレジット	17.1万円	—
年間請求予定額の合計	67,401億円	101.7%
うち包括クレジット	24,713億円	102.8%
うち個別クレジット	42,688億円	101.1%
個別クレジット登録商品等の件数	7,539万件	101.7%

■照会件数(平成25年11月21日～平成25年12月20日の合計)

	当月	前月比
クレジット業者からの照会件数	1,086万件	104.2%

■加盟クレジット業者数(平成25年12月20日時点)

	当月	前月比
加盟クレジット業者数	339社	-1
包括クレジット業者数	261社	-1
個別クレジット業者数	146社	-2

○割賦販売統計の見方について

	概 要
集計対象情報	加盟クレジット業者が当社に登録する個人顧客を相手方とする信用購入あっせん契約 (クレジットカード・ショッピング・ショッピングクレジット等)
包括クレジット	包括信用購入あっせん契約(クレジットカード等)
個別クレジット	個別信用購入あっせん契約(ショッピングクレジット等)
クレジット業者	包括信用購入あっせん登録業者および個別信用購入あっせん登録業者
割賦残債額	リボルビング払い、分割払いの残債額、およびボーナス一括払いなど、クレジットの利用から返済までが2ヶ月を超える一回払いの残債額の合計
年間請求予定額	今後1年間に請求が発生する予定の金額
総登録情報	加盟クレジット業者からの登録件数および人数の合計
割賦残債額有り情報	加盟クレジット業者からの登録割賦残債額が1円以上の件数および人数の合計
異動情報	「割賦残債額有り情報」のうち、約定返済日より61日以上または3ヶ月以上支払いが延滞している件数および人数の合計
個別クレジット登録商品等の件数	個別クレジット契約における購入商品等が登録されている契約件数の合計
照会件数	対象期間中の加盟クレジット業者による信用購入あっせん契約に係る照会件数の合計
加盟クレジット業者数	当社に加盟する包括信用購入あっせん登録業者および個別信用購入あっせん登録業者の合計。ただし、包括および個別信用購入あっせん両方の業者登録をしている場合は、1社でカウントしている。

ご参考

割賦販売情報統計資料

(平成24年12月度～平成25年12月度)

株式会社 シー・アイ・シー

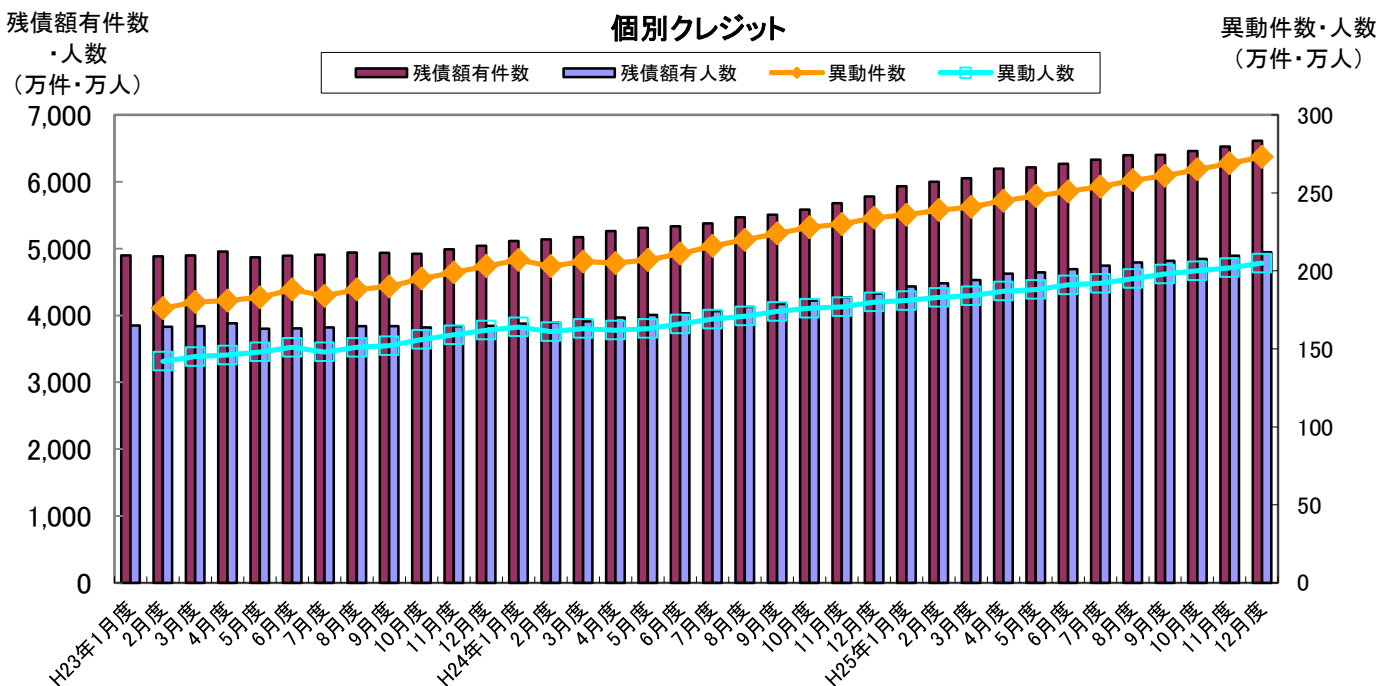
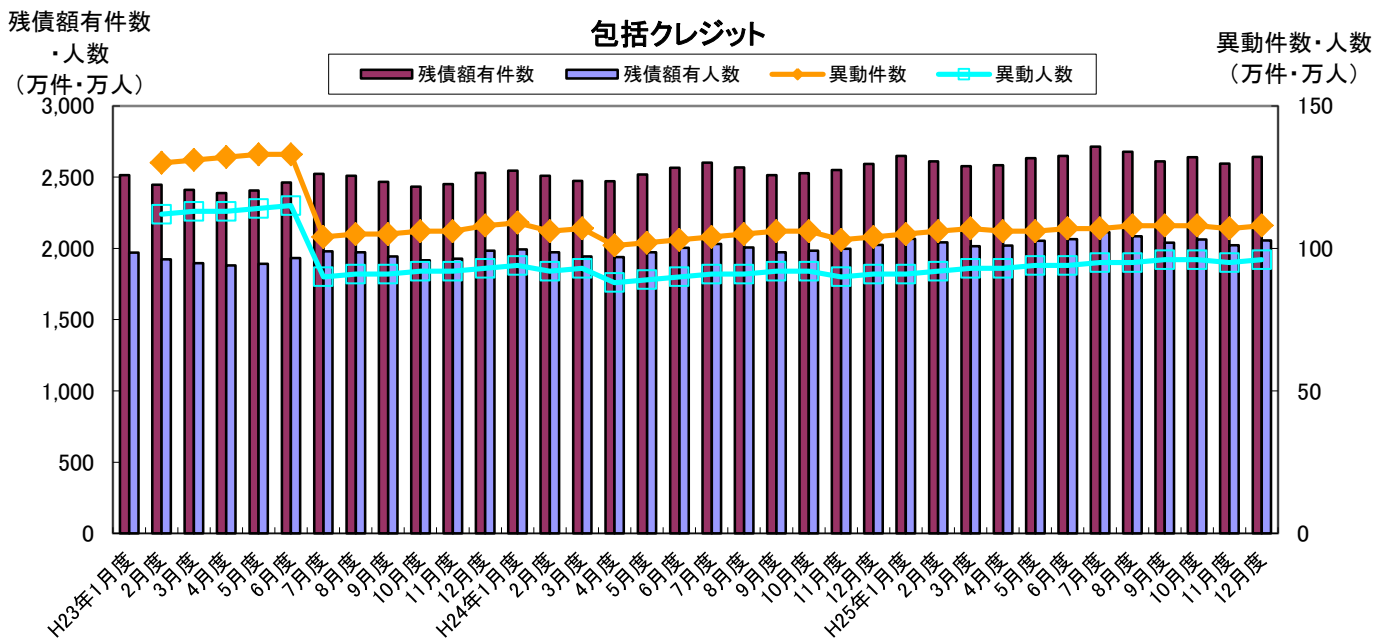
図表1 登録件数および登録人数

・包括クレジットの「残債額有件数」は、一時的な減少月があるものの夏・冬のボーナス時期まで増加傾向が続き、ボーナス払いがデータに反映する2月・3月や8月・9月に減少する傾向にある。「残債額有人数」もほぼ同様の傾向が見られる。

・個別クレジットの「残債額有件数」は、携帯電話等のクレジット利用に支えられ、増加傾向にある。「残債額有人数」も同様の傾向が見られる。

・「異動情報件数」および「異動情報人数」は、平成23年7月に特殊要因で一時的に減少したことを除き、包括クレジットは横ばい、個別クレジットは残高有件数・人数に比例して増加傾向である。

■残高有件数・人数および異動情報件数・人数の推移



■ 割賦販売登録状況の推移（平成24年12月～平成25年12月）

集計年月		平成25年							
		12月度	1月度	2月度	3月度	4月度	5月度	6月度	
包括クレジット	総登録件数 (万件)	当月	22,399	22,582	22,801	23,002	23,259	23,488	23,734
		前月比	100.9%	100.8%	101.0%	100.9%	101.1%	101.0%	101.0%
	割賦残債額有件数 (万件)	当月	2,592	2,649	2,610	2,577	2,583	2,632	2,649
		前月比	101.6%	102.2%	98.5%	98.7%	100.2%	101.9%	100.6%
	異動情報件数 (万件)	当月	104	105	106	107	106	106	107
		前月比	101.0%	101.0%	101.0%	100.9%	99.1%	100.0%	100.9%
	総登録人数 (万人)	当月	9,157	9,201	9,263	9,311	9,367	9,424	9,491
		前月比	100.6%	100.5%	100.7%	100.5%	100.6%	100.6%	100.7%
	割賦残債額有人数 (万人)	当月	2,025	2,068	2,042	2,016	2,020	2,054	2,064
		前月比	101.4%	102.1%	98.7%	98.7%	100.2%	101.7%	100.5%
異動情報人数 (万人)	当月	91	91	92	93	93	94	94	
	前月比	101.1%	100.0%	101.1%	101.1%	100.0%	101.1%	100.0%	
一人当たりの割賦残債額有件数	当月	1.28	1.28	1.28	1.28	1.28	1.28	1.28	
個別クレジット	総登録件数 (万件)	当月	8,960	9,274	9,537	9,794	10,129	10,362	10,581
		前月比	103.2%	103.5%	102.8%	102.7%	103.4%	102.3%	102.1%
	割賦残債額有件数 (万件)	当月	5,782	5,935	6,000	6,054	6,198	6,216	6,271
		前月比	101.8%	102.6%	101.1%	100.9%	102.4%	100.3%	100.9%
	異動情報件数 (万件)	当月	234	236	239	241	245	248	251
		前月比	101.7%	100.9%	101.3%	100.8%	101.7%	101.2%	101.2%
	総登録人数 (万人)	当月	5,661	5,809	5,931	6,052	6,208	6,307	6,411
		前月比	102.1%	102.6%	102.1%	102.0%	102.6%	101.6%	101.6%
	割賦残債額有人数 (万人)	当月	4,330	4,432	4,484	4,531	4,628	4,646	4,692
		前月比	101.4%	102.4%	101.2%	101.0%	102.1%	100.4%	101.0%
異動情報人数 (万人)	当月	180	181	183	184	187	188	191	
	前月比	101.7%	100.6%	101.1%	100.5%	101.6%	100.5%	101.6%	
一人当たりの割賦残債額有件数	当月	1.34	1.34	1.34	1.34	1.34	1.34	1.34	

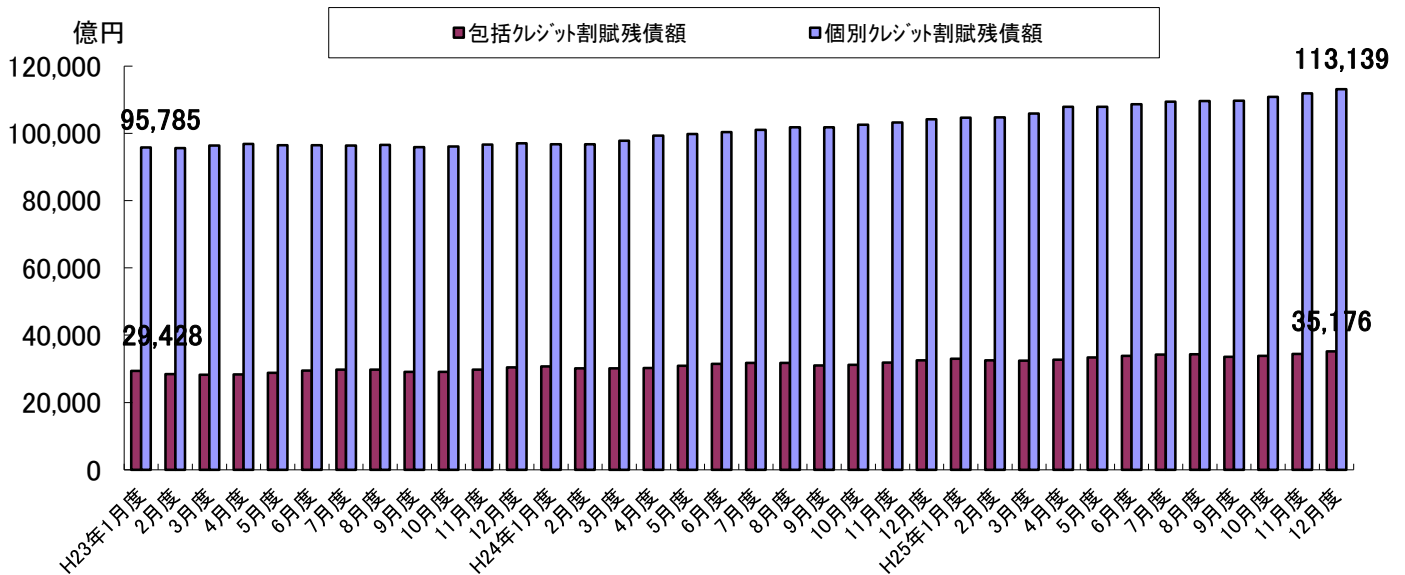
集計年月		平成25年						
		7月度	8月度	9月度	10月度	11月度	12月度	
包括クレジット	総登録件数 (万件)	当月	23,938	24,129	24,340	24,526	24,744	24,899
		前月比	100.9%	100.8%	100.9%	100.8%	100.9%	100.6%
	割賦残債額有件数 (万件)	当月	2,714	2,677	2,610	2,639	2,594	2,642
		前月比	102.5%	98.6%	97.5%	101.1%	98.3%	101.9%
	異動情報件数 (万件)	当月	107	108	108	108	107	108
		前月比	100.0%	100.9%	100.0%	100.0%	99.1%	100.9%
	総登録人数 (万人)	当月	9,543	9,591	9,651	9,697	9,748	9,775
		前月比	100.5%	100.5%	100.6%	100.5%	100.5%	100.3%
	割賦残債額有人数 (万人)	当月	2,114	2,085	2,040	2,063	2,023	2,055
		前月比	102.4%	98.6%	97.8%	101.1%	98.1%	101.6%
異動情報人数 (万人)	当月	95	95	96	96	95	96	
	前月比	101.1%	100.0%	101.1%	100.0%	99.0%	101.1%	
一人当たりの割賦残債額有件数	当月	1.28	1.28	1.28	1.28	1.28	1.29	
個別クレジット	総登録件数 (万件)	当月	10,871	11,114	11,348	11,599	11,840	12,122
		前月比	102.7%	102.2%	102.1%	102.2%	102.1%	102.4%
	割賦残債額有件数 (万件)	当月	6,333	6,400	6,405	6,459	6,528	6,616
		前月比	101.0%	101.1%	100.1%	100.8%	101.1%	101.3%
	異動情報件数 (万件)	当月	254	258	261	265	269	273
		前月比	101.2%	101.6%	101.2%	101.5%	101.5%	101.5%
	総登録人数 (万人)	当月	6,533	6,639	6,749	6,847	6,945	7,052
		前月比	101.9%	101.6%	101.7%	101.5%	101.4%	101.5%
	割賦残債額有人数 (万人)	当月	4,744	4,794	4,817	4,848	4,894	4,949
		前月比	101.1%	101.1%	100.5%	100.6%	100.9%	101.1%
異動情報人数 (万人)	当月	192	195	198	200	202	205	
	前月比	100.5%	101.6%	101.5%	101.0%	101.0%	101.5%	
一人当たりの割賦残債額有件数	当月	1.33	1.34	1.33	1.33	1.33	1.34	

* 毎月20日時点のデータ。ただし、平成23年8月度のみ9月1日時点のデータ。

図表2 割賦残債額

- ・「割賦残債額の合計額」は、概ね増加傾向にある。
- ・包括クレジットの「割賦残債額」は、夏・冬のボーナス時期まで増加傾向が続き、ボーナス払いがデータに反映する2月・3月や8月・9月に減少する傾向にある。
- ・個別クレジットの「割賦残債額」は、携帯電話等のクレジット利用に支えられ、増加傾向にある。

■割賦残債額の推移



■割賦残債額の推移 (平成24年12月～平成25年12月)

集計年月		平成24年		平成25年				
		12月度	1月度	2月度	3月度	4月度	5月度	6月度
割賦残債額の合計 (億円)	当月	136,667	137,579	137,255	138,325	140,564	141,245	142,520
	前月比	101.2%	100.7%	99.8%	100.8%	101.6%	100.5%	100.9%
包括クレジット (億円)	当月	32,524	32,965	32,488	32,404	32,703	33,390	33,888
	前月比	102.2%	101.4%	98.6%	99.7%	100.9%	102.1%	101.5%
個別クレジット (億円)	当月	104,143	104,613	104,767	105,921	107,861	107,855	108,632
	前月比	100.9%	100.5%	100.1%	101.1%	101.8%	100.0%	100.7%
一契約当たりの割賦残債額(万円)		16.3	16.0	15.9	16.0	16.0	16.0	16.0
包括クレジット(万円)		12.5	12.4	12.4	12.6	12.7	12.7	12.8
個別クレジット(万円)		18.0	17.6	17.5	17.5	17.4	17.3	17.3

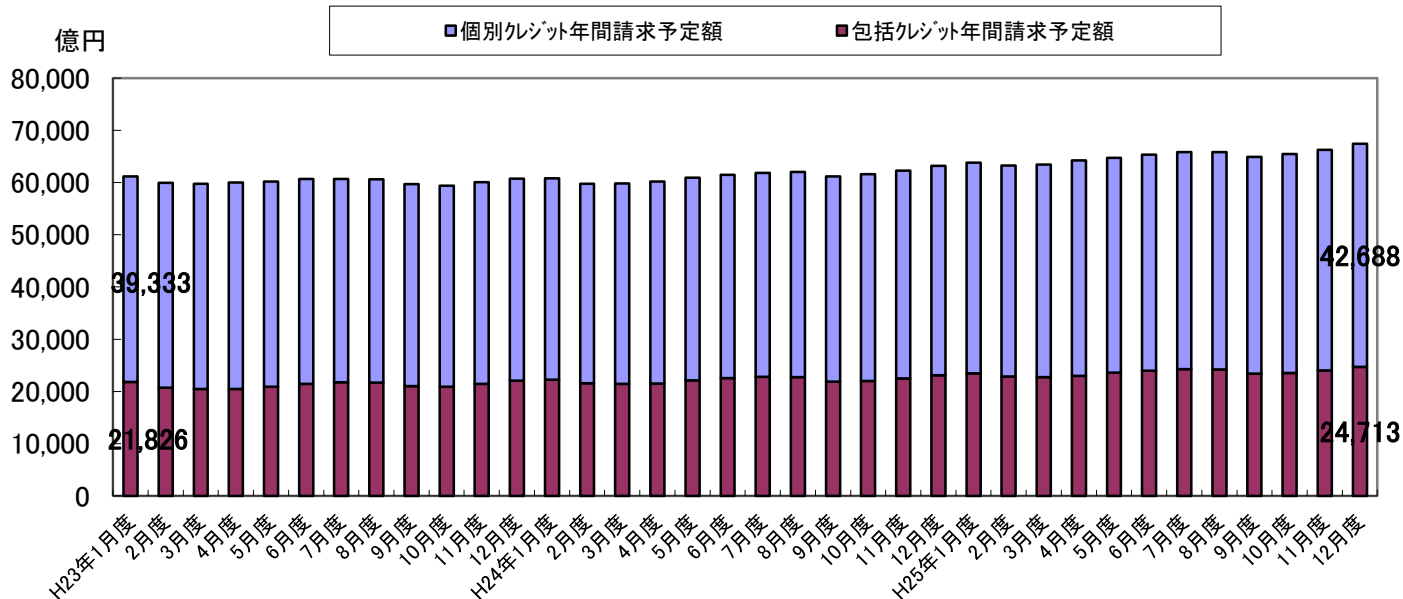
集計年月		平成25年					
		7月度	8月度	9月度	10月度	11月度	12月度
割賦残債額の合計(億円)	当月	143,686	143,843	143,244	144,636	146,255	148,315
	前月比	100.8%	100.1%	99.6%	101.0%	101.1%	101.4%
包括クレジット (億円)	当月	34,260	34,298	33,556	33,813	34,388	35,176
	前月比	101.1%	100.1%	97.8%	100.8%	101.7%	102.3%
個別クレジット (億円)	当月	109,427	109,545	109,688	110,823	111,867	113,139
	前月比	100.7%	100.1%	100.1%	101.0%	100.9%	101.1%
一契約当たりの割賦残債額(万円)		15.9	15.8	15.9	15.9	16.0	16.0
包括クレジット(万円)		12.6	12.8	12.9	12.8	13.3	13.3
個別クレジット(万円)		17.3	17.1	17.1	17.2	17.1	17.1

* 毎月20日時点のデータ。ただし、平成23年8月度のみ9月1日時点のデータ。

図表3 年間請求予定額等

- ・割賦販売法で定められた支払可能見込額を算定するための「年間請求予定額」は、月によって増減があるものの、6兆円台で推移している。
- ・包括クレジットの「年間請求予定額」については、夏冬のボーナス時期に向け増加し、ボーナス時期後に減少するという傾向が見られる。
- ・個別クレジットの「年間請求予定額」は、微減の月があるものの、携帯電話等のクレジット利用により概ね増加傾向にある。

■年間請求予定額の推移



■年間請求予定額の推移 (平成24年12月～平成25年12月)

集計年月		平成24年	平成25年					
		12月度	1月度	2月度	3月度	4月度	5月度	6月度
年間請求予定額の合計 (億円)	当月	63,195	63,795	63,238	63,429	64,199	64,689	65,307
	前月比		101.4%	100.9%	99.1%	100.3%	101.2%	100.8%
包括クレジット (億円)	当月	23,117	23,453	22,874	22,745	22,962	23,578	23,993
	前月比		102.7%	101.5%	97.5%	99.4%	101.0%	102.7%
個別クレジット (億円)	当月	40,078	40,342	40,364	40,684	41,237	41,111	41,314
	前月比		100.7%	100.7%	100.1%	100.8%	101.4%	99.7%
個別クレジット登録商品件数 (万件)	当月	6,291	6,477	6,574	6,657	6,849	6,902	6,977
	前月比		102.3%	103.0%	101.5%	101.3%	102.9%	100.8%

集計年月		平成25年					
		7月度	8月度	9月度	10月度	11月度	12月度
年間請求予定額の合計 (億円)	当月	65,841	65,839	64,916	65,463	66,280	67,401
	前月比		100.8%	100.0%	98.6%	100.8%	101.2%
包括クレジット (億円)	当月	24,285	24,228	23,390	23,563	24,043	24,713
	前月比		101.2%	99.8%	96.5%	100.7%	102.0%
個別クレジット (億円)	当月	41,555	41,611	41,526	41,900	42,237	42,688
	前月比		100.6%	100.1%	99.8%	100.9%	100.8%
個別クレジット登録商品件数 (万件)	当月	7,089	7,195	7,223	7,313	7,410	7,539
	前月比		101.6%	101.5%	100.4%	101.2%	101.3%

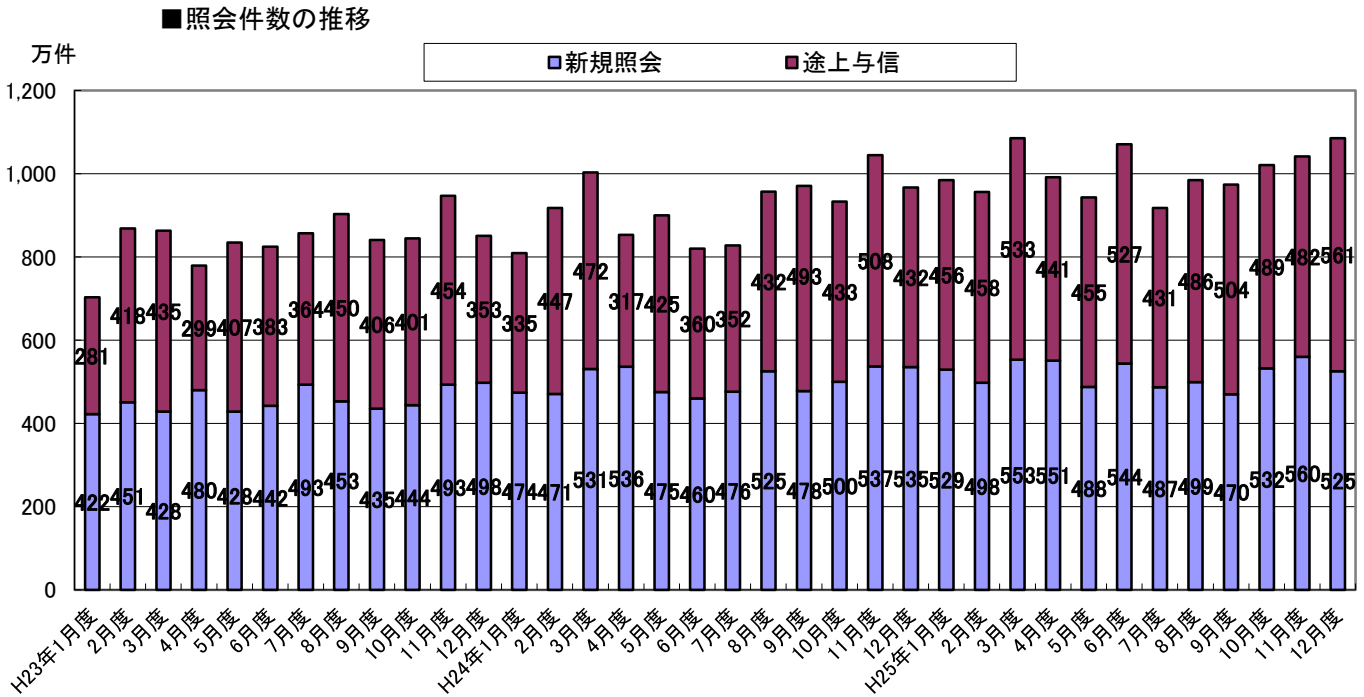
* 毎月20日時点のデータ。ただし、平成23年8月度のみ9月1日時点のデータ。

図表4 加盟クレジット業者からの照会件数

・加盟クレジット業者から当社への照会件数は、概ね9百万件台後半から1千万件台で推移している。今月は、加盟クレジット業者による新規申込は減少したものの、途上与信の増加により、1,086万件(前月比4.2%増)であった。

・新規申込の照会については、今月は525万件(前月比6.2%減)であった。

・途上与信の照会については、今月は561万件(前月比16.4%増)であった。



■照会件数の推移 (平成24年12月～平成25年12月)

単位: 万件

集計年月		平成24年	平成25年					
		12月度	1月度	2月度	3月度	4月度	5月度	6月度
照会件数 (万件)	当月	967	985	956	1,086	992	943	1,071
	前月比	92.4%	101.9%	97.1%	113.6%	91.3%	95.1%	113.6%
新規申込 (万件)	当月	535	529	498	553	551	488	544
	前月比	99.6%	98.9%	94.1%	111.0%	99.6%	88.6%	111.5%
途上与信 (万件)	当月	432	456	458	533	441	455	527
	前月比	85.0%	105.6%	100.4%	116.4%	82.7%	103.2%	115.8%

集計年月		平成25年					
		7月度	8月度	9月度	10月度	11月度	12月度
照会件数 (万件)	当月	918	985	974	1,021	1,042	1,086
	前月比	85.7%	107.3%	98.9%	104.8%	102.1%	104.2%
新規申込 (万件)	当月	487	499	470	532	560	525
	前月比	89.5%	102.5%	94.2%	113.2%	105.3%	93.8%
途上与信 (万件)	当月	431	486	504	489	482	561
	前月比	81.8%	112.8%	103.7%	97.0%	98.6%	116.4%

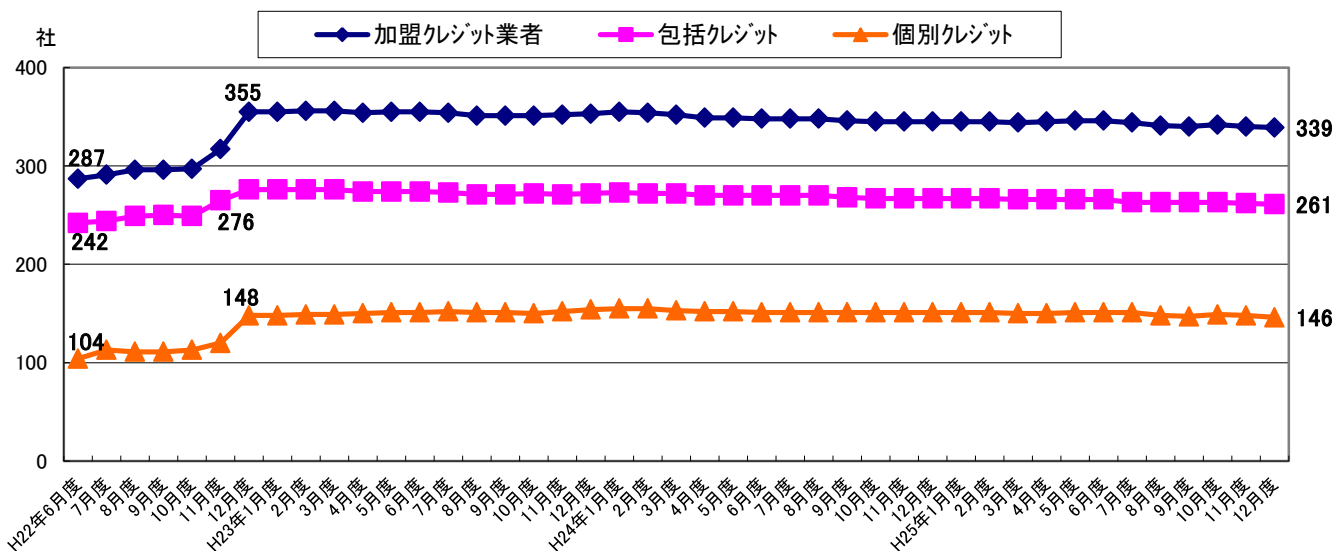
*各月度は、前月21日～当月20日までの合計。

図表5 加盟クレジット業者数

・加盟クレジット業者数は、平成22年12月の改正割賦販売法の完全施行前の平成22年11月～12月に加盟数が増加した。その後は月により増減があるものの、やや漸減傾向が続いている。

・平成22年11月～12月にかけて増加したのは、クレジットカードの本体発行を行う銀行、または信用購入あっせん業を行う貸金業者を中心に59社が新たに加盟したためである。

■加盟クレジット業者の推移



■加盟クレジット業者の推移 (平成24年12月～平成25年12月)

単位:社

集計年月	平成24年		平成25年				
	12月度	1月度	2月度	3月度	4月度	5月度	6月度
加盟クレジット業者	345	345	345	344	345	346	346
包括クレジット業者	267	267	267	266	266	266	266
個別クレジット業者	151	151	151	150	150	151	151
前月比加盟クレジット業者増減	0	0	0	-1	1	1	0
前月比増加数	0	1	0	0	2	1	1
新規加盟	0	0	0	0	0	0	0
会員の信用購入あっせん登録	0	1	0	0	2	1	1
前月比減少数	0	-1	0	-1	-1	0	-1
退会	0	-1	0	-1	-1	0	0
会員の信用購入あっせん廃業等	0	0	0	0	0	0	-1

集計年月	平成25年					
	7月度	8月度	9月度	10月度	11月度	12月度
加盟クレジット業者	344	341	340	342	340	339
包括クレジット業者	263	263	263	263	262	261
個別クレジット業者	151	148	147	149	148	146
前月比加盟クレジット業者増減	-2	-3	-1	2	-2	-1
前月比増加数	2	0	0	2	0	0
新規加盟	0	0	0	0	0	0
会員の信用購入あっせん登録	2	0	0	2	0	0
前月比減少数	-4	-3	-1	0	-2	-1
退会	-4	-3	0	0	-1	-1
会員の信用購入あっせん廃業等	0	0	-1	0	-1	0

* 毎月20日時点のデータ。

* 加盟クレジット業者は、包括および個別信用購入あっせん両方の業者登録をしている場合は、1社でカウントしている。