

News Release

No. 207 (13-27)

2014年(平成26年)2月21日

※東商記者クラブ・日銀クラブで、資料投函させていただいております。

割賦販売情報統計(平成26年1月度)の公表について

割賦販売法に基づく指定信用情報機関である株式会社シー・アイ・シー(CIC、篠瀬達也社長)は、指定信用情報機関の公的な役割に鑑み、定期的に割賦販売統計をまとめ公表しています。

今般、平成26年1月度における統計を以下の通りまとめましたのでお知らせします。

1. 平成26年1月度(平成26年1月20日現在)統計の特色

(1) 登録状況

- ・クレジットカードの包括クレジット「割賦残債額<sup>※1</sup>有件数」は、2,701万件(前月比2.2%増)と前月より増加し、「割賦残債額有人数」は、2,011万人(同2.1%減)と減少した。
- ・包括クレジットの「異動情報<sup>※2</sup>件数」は108万件(前月と変わらず)、「異動情報人数」は91万人(前月比5.2%減)であった。
- ・ショッピングクレジットなどの個別クレジットの「割賦残債額有件数」は、6,698万件(前月比1.2%増)と前月より増加した。引き続き、携帯電話等のクレジット利用の伸びが影響しているものと思われる。一方、「割賦残債額有人数」は4,351万人(同12.1%減)と減少した。これは当月稼働した新信用情報データベースにより名寄せが精緻化したことが反映している。
- ・個別クレジットの「異動情報件数」は276万件(前月比1.1%増)と増加し、「異動情報人数」は190万人(同7.3%減)と「割賦残債額有人数」同様に減少した。
- ・「割賦残債額の合計額」は14兆9,454億円(前月比0.8%増)となり、このうち包括クレジット割賦残債額が3兆5,702億円(同1.5%増)、個別クレジット割賦残債額は11兆3,752億円(同0.5%増)となった。
- ・「年間請求予定額」については、6兆8,115億円(前月比1.1%増)となり、このうち包括クレジットが2兆5,146億円(同1.8%増)、個別クレジットは4兆2,968億円(同0.7%増)であった。

(2) 照会件数

- ・加盟クレジット業者から当社への「照会件数」は、加盟クレジット業者による新規申込は増加したものの、途上与信の減少により、1,050万件(前月比3.3%減)であった。

(3) 加盟クレジット業者数

- ・「加盟クレジット業者数」は、340社(前月比1社増)であった。

※1 割賦残債額は、包括・個別クレジット共に「リボルビング払い、分割払いおよびクレジットの利用から返済までが2ヶ月を超える一回払いの残債額」を指す。

※2 異動情報は「約定返済日より61日以上または3ヶ月以上支払いが延滞しているもの」を指す。

※3 途上与信は、クレジットカードの有効期限更新時などにクレジットカード会社が行う契約途上での審査を指す。

以上

2. 本件に関するお問い合わせ先

株式会社シー・アイ・シー 経営企画部 広報担当 添田・和田

東京都新宿区西新宿1-23-7 新宿ファーストウエスト15階

TEL: 03-3348-0626 FAX: 03-3345-1913

平成26年1月度 割賦販売統計

■登録状況(平成26年1月20日時点)

	件数		人数	
	当月	前月比	当月	前月比
包括クレジット総登録情報	25,059万件	100.6%	8,372万人	85.6%
割賦残債額有り情報	2,701万件	102.2%	2,011万人	97.9%
異動情報	108万件	100.0%	91万人	94.8%
個別クレジット総登録情報	12,369万件	102.0%	5,773万人	81.9%
割賦残債額有り情報	6,698万件	101.2%	4,351万人	87.9%
異動情報	276万件	101.1%	190万人	92.7%

	当月	前月比
割賦残債額の合計	149,454億円	100.8%
うち包括クレジット	35,702億円	101.5%
うち個別クレジット	113,752億円	100.5%
一人当たりの割賦残債有り件数		
うち包括クレジット	1.34件	—
うち個別クレジット	1.54件	—
一契約当たりの割賦残債額		
うち包括クレジット	13.2万円	—
うち個別クレジット	17.0万円	—
年間請求予定額の合計	68,115億円	101.1%
うち包括クレジット	25,146億円	101.8%
うち個別クレジット	42,968億円	100.7%
個別クレジット登録商品等の件数	7,645万件	101.4%

■照会件数(平成25年12月21日～平成26年1月20日の合計)

	当月	前月比
クレジット業者からの照会件数	1,050万件	96.7%

■加盟クレジット業者数(平成26年1月20日時点)

	当月	前月比
加盟クレジット業者数	340社	+1
包括クレジット業者数	262社	+1
個別クレジット業者数	146社	±0

○割賦販売統計の見方について

	概 要
集計対象情報	加盟クレジット業者が当社に登録する個人顧客を相手方とする信用購入あっせん契約 (クレジットカード・ショッピング・ショッピングクレジット等)
包括クレジット	包括信用購入あっせん契約(クレジットカード等)
個別クレジット	個別信用購入あっせん契約(ショッピングクレジット等)
クレジット業者	包括信用購入あっせん登録業者および個別信用購入あっせん登録業者
割賦残債額	リボルビング払い、分割払いの残債額、およびボーナス一括払いなど、クレジットの利用から返済までが2ヶ月を超える一回払いの残債額の合計
年間請求予定額	今後1年間に請求が発生する予定の金額
総登録情報	加盟クレジット業者からの登録件数および人数の合計
割賦残債額有り情報	加盟クレジット業者からの登録割賦残債額が1円以上の件数および人数の合計
異動情報	「割賦残債額有り情報」のうち、約定返済日より61日以上または3ヶ月以上支払いが延滞している件数および人数の合計
個別クレジット登録商品等の件数	個別クレジット契約における購入商品等が登録されている契約件数の合計
照会件数	対象期間中の加盟クレジット業者による信用購入あっせん契約に係る照会件数の合計
加盟クレジット業者数	当社に加盟する包括信用購入あっせん登録業者および個別信用購入あっせん登録業者の合計。ただし、包括および個別信用購入あっせん両方の業者登録をしている場合は、1社でカウントしている。

ご参考

## 割 賦 販 売 情 報 統 計 資 料

(平成25年1月度～平成26年1月度)

株式会社 シー・アイ・シー

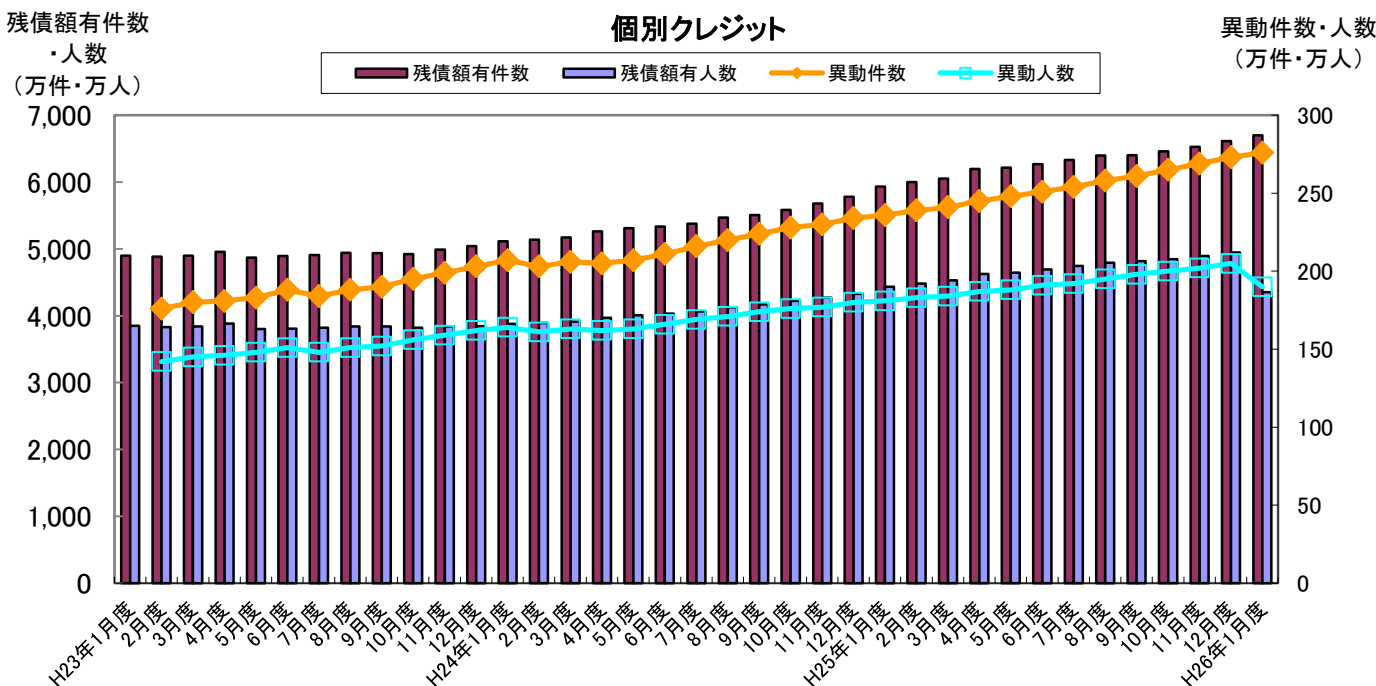
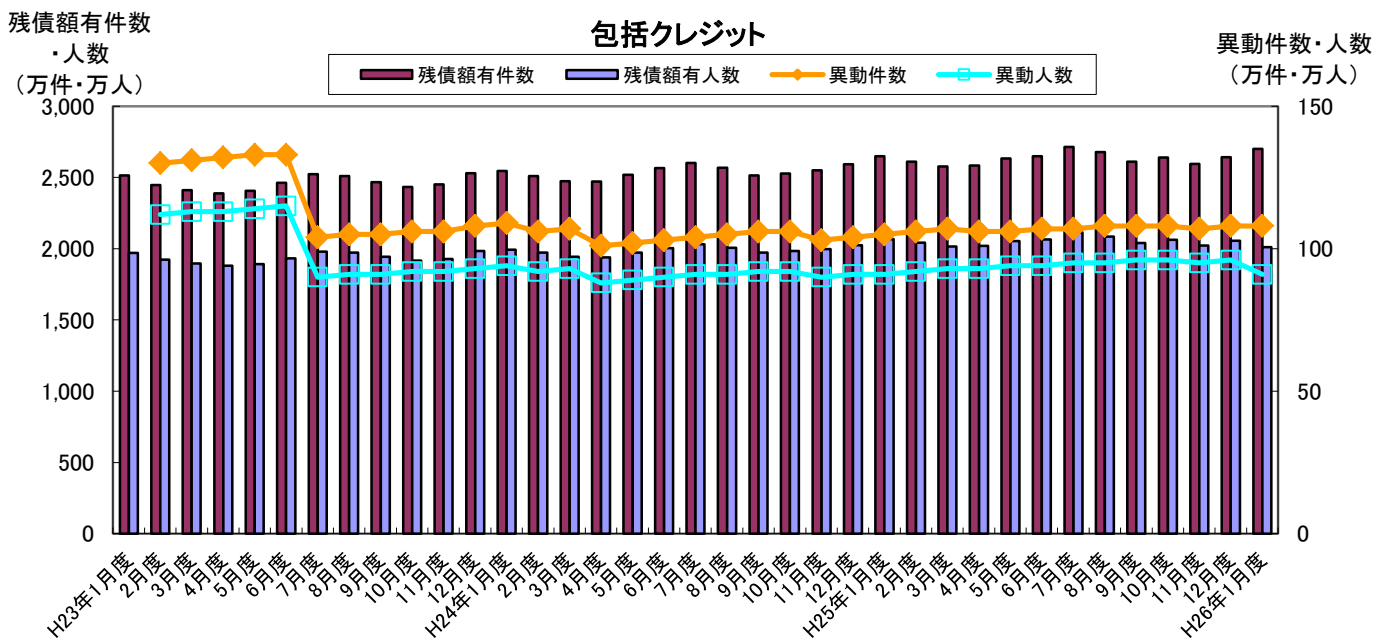
図表1 登録件数および登録人数

・包括クレジットの「残債額有件数」は、一時的な減少月があるものの夏・冬のボーナス時期まで増加傾向が続き、ボーナス払いがデータに反映する2月・3月や8月・9月に減少する傾向にある。「残債額有人数」もほぼ同様の傾向が見られる。

・個別クレジットの「残債額有件数」は、携帯電話等のクレジット利用に支えられ、増加傾向にある。「残債額有人数」も同様の傾向が見られるが、平成26年1月に新信用情報データベースが稼働し、名寄せが精緻化したことが反映し当月は減少した。

・「異動情報件数」および「異動情報人数」は、平成23年7月に特殊要因で一時的に減少したことを除き、包括クレジットは横ばい、個別クレジットは残高有件数・人数に比例して増加傾向である。「異動情報人数」も同様の傾向が見られるが、当月は「残債額有人数」と同じ要因で減少した。

■残高有件数・人数および異動情報件数・人数の推移



■割賦販売登録状況の推移（平成25年1月～平成26年1月）

集計年月		平成25年							
		1月度	2月度	3月度	4月度	5月度	6月度	7月度	
包括クレジット	総登録件数 (万件)	当月	22,582	22,801	23,002	23,259	23,488	23,734	23,938
		前月比	100.8%	101.0%	100.9%	101.1%	101.0%	101.0%	100.9%
	割賦残債額有件数 (万件)	当月	2,649	2,610	2,577	2,583	2,632	2,649	2,714
		前月比	102.2%	98.5%	98.7%	100.2%	101.9%	100.6%	102.5%
	異動情報件数 (万件)	当月	105	106	107	106	106	107	107
		前月比	101.0%	101.0%	100.9%	99.1%	100.0%	100.9%	100.0%
	総登録人数 (万人)	当月	9,201	9,263	9,311	9,367	9,424	9,491	9,543
		前月比	100.5%	100.7%	100.5%	100.6%	100.6%	100.7%	100.5%
	割賦残債額有人数 (万人)	当月	2,068	2,042	2,016	2,020	2,054	2,064	2,114
		前月比	102.1%	98.7%	98.7%	100.2%	101.7%	100.5%	102.4%
異動情報人数 (万人)	当月	91	92	93	93	94	94	95	
	前月比	100.0%	101.1%	101.1%	100.0%	101.1%	100.0%	101.1%	
一人当たりの割賦残債額有件数	当月	1.28	1.28	1.28	1.28	1.28	1.28	1.28	
個別クレジット	総登録件数 (万件)	当月	9,274	9,537	9,794	10,129	10,362	10,581	10,871
		前月比	103.5%	102.8%	102.7%	103.4%	102.3%	102.1%	102.7%
	割賦残債額有件数 (万件)	当月	5,935	6,000	6,054	6,198	6,216	6,271	6,333
		前月比	102.6%	101.1%	100.9%	102.4%	100.3%	100.9%	101.0%
	異動情報件数 (万件)	当月	236	239	241	245	248	251	254
		前月比	100.9%	101.3%	100.8%	101.7%	101.2%	101.2%	101.2%
	総登録人数 (万人)	当月	5,809	5,931	6,052	6,208	6,307	6,411	6,533
		前月比	102.6%	102.1%	102.0%	102.6%	101.6%	101.6%	101.9%
	割賦残債額有人数 (万人)	当月	4,432	4,484	4,531	4,628	4,646	4,692	4,744
		前月比	102.4%	101.2%	101.0%	102.1%	100.4%	101.0%	101.1%
異動情報人数 (万人)	当月	181	183	184	187	188	191	192	
	前月比	100.6%	101.1%	100.5%	101.6%	100.5%	101.6%	100.5%	
一人当たりの割賦残債額有件数	当月	1.34	1.34	1.34	1.34	1.34	1.34	1.33	

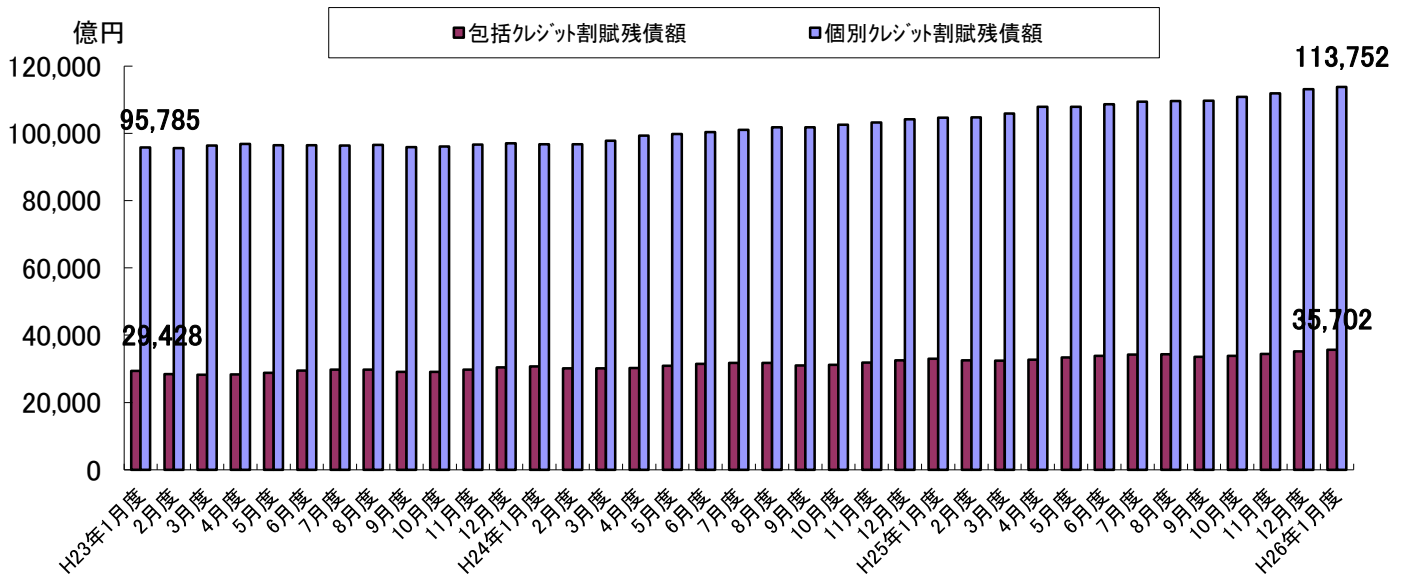
集計年月		平成25年					平成26年	
		8月度	9月度	10月度	11月度	12月度	1月度	
包括クレジット	総登録件数 (万件)	当月	24,129	24,340	24,526	24,744	24,899	25,059
		前月比	100.8%	100.9%	100.8%	100.9%	100.6%	100.6%
	割賦残債額有件数 (万件)	当月	2,677	2,610	2,639	2,594	2,642	2,701
		前月比	98.6%	97.5%	101.1%	98.3%	101.9%	102.2%
	異動情報件数 (万件)	当月	108	108	108	107	108	108
		前月比	100.9%	100.0%	100.0%	99.1%	100.9%	100.0%
	総登録人数 (万人)	当月	9,591	9,651	9,697	9,748	9,775	8,372
		前月比	100.5%	100.6%	100.5%	100.5%	100.3%	85.6%
	割賦残債額有人数 (万人)	当月	2,085	2,040	2,063	2,023	2,055	2,011
		前月比	98.6%	97.8%	101.1%	98.1%	101.6%	97.9%
異動情報人数 (万人)	当月	95	96	96	95	96	91	
	前月比	100.0%	101.1%	100.0%	99.0%	101.1%	94.8%	
一人当たりの割賦残債額有件数	当月	1.28	1.28	1.28	1.28	1.29	1.34	
個別クレジット	総登録件数 (万件)	当月	11,114	11,348	11,599	11,840	12,122	12,369
		前月比	102.2%	102.1%	102.2%	102.1%	102.4%	102.0%
	割賦残債額有件数 (万件)	当月	6,400	6,405	6,459	6,528	6,616	6,698
		前月比	101.1%	100.1%	100.8%	101.1%	101.3%	101.2%
	異動情報件数 (万件)	当月	258	261	265	269	273	276
		前月比	101.6%	101.2%	101.5%	101.5%	101.5%	101.1%
	総登録人数 (万人)	当月	6,639	6,749	6,847	6,945	7,052	5,773
		前月比	101.6%	101.7%	101.5%	101.4%	101.5%	81.9%
	割賦残債額有人数 (万人)	当月	4,794	4,817	4,848	4,894	4,949	4,351
		前月比	101.1%	100.5%	100.6%	100.9%	101.1%	87.9%
異動情報人数 (万人)	当月	195	198	200	202	205	190	
	前月比	101.6%	101.5%	101.0%	101.0%	101.5%	92.7%	
一人当たりの割賦残債額有件数	当月	1.34	1.33	1.33	1.33	1.34	1.54	

\* 毎月20日時点のデータ。ただし、平成23年8月度のみ9月1日時点のデータ。

図表2 割賦残債額

- ・「割賦残債額の合計額」は、概ね増加傾向にある。
- ・包括クレジットの「割賦残債額」は、夏・冬のボーナス時期まで増加傾向が続き、ボーナス払いがデータに反映する2月・3月や8月・9月に減少する傾向にある。
- ・個別クレジットの「割賦残債額」は、携帯電話等のクレジット利用に支えられ、増加傾向にある。

■割賦残債額の推移



■割賦残債額の推移 (平成25年1月～平成26年1月)

集計年月		平成25年						
		1月度	2月度	3月度	4月度	5月度	6月度	7月度
割賦残債額の合計 (億円)	当月	137,579	137,255	138,325	140,564	141,245	142,520	143,686
	前月比	100.7%	99.8%	100.8%	101.6%	100.5%	100.9%	100.8%
包括クレジット (億円)	当月	32,965	32,488	32,404	32,703	33,390	33,888	34,260
	前月比	101.4%	98.6%	99.7%	100.9%	102.1%	101.5%	101.1%
個別クレジット (億円)	当月	104,613	104,767	105,921	107,861	107,855	108,632	109,427
	前月比	100.5%	100.1%	101.1%	101.8%	100.0%	100.7%	100.7%
一契約当たりの割賦残債額(万円)		16.0	15.9	16.0	16.0	16.0	16.0	15.9
包括クレジット(万円)		12.4	12.4	12.6	12.7	12.7	12.8	12.6
個別クレジット(万円)		17.6	17.5	17.5	17.4	17.3	17.3	17.3

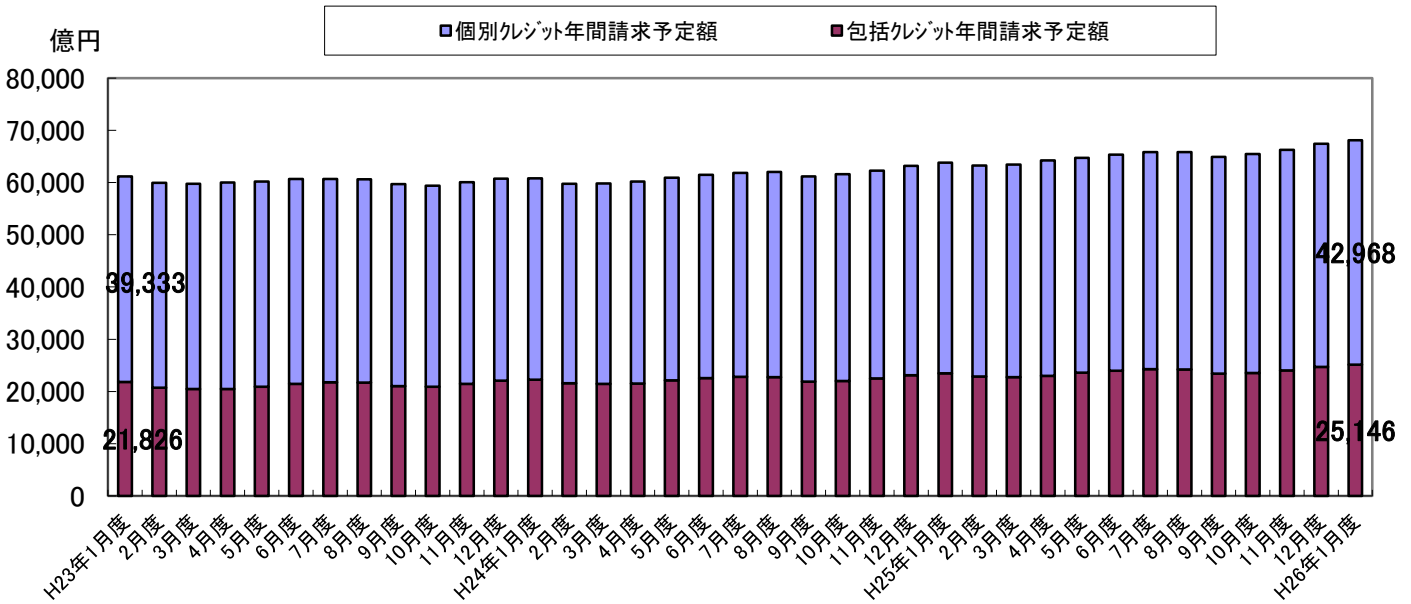
集計年月		平成25年					平成26年
		8月度	9月度	10月度	11月度	12月度	1月度
割賦残債額の合計(億円)	当月	143,843	143,244	144,636	146,255	148,315	149,454
	前月比	100.1%	99.6%	101.0%	101.1%	101.4%	100.8%
包括クレジット (億円)	当月	34,298	33,556	33,813	34,388	35,176	35,702
	前月比	100.1%	97.8%	100.8%	101.7%	102.3%	101.5%
個別クレジット (億円)	当月	109,545	109,688	110,823	111,867	113,139	113,752
	前月比	100.1%	100.1%	101.0%	100.9%	101.1%	100.5%
一契約当たりの割賦残債額(万円)		15.8	15.9	15.9	16.0	16.0	15.9
包括クレジット(万円)		12.8	12.9	12.8	13.3	13.3	13.2
個別クレジット(万円)		17.1	17.1	17.2	17.1	17.1	17.0

\* 毎月20日時点のデータ。ただし、平成23年8月度のみ9月1日時点のデータ。

図表3 年間請求予定額等

- ・割賦販売法で定められた支払可能見込額を算定するための「年間請求予定額」は、月によって増減があるものの、6兆円台で推移している。
- ・包括クレジットの「年間請求予定額」については、夏冬のボーナス時期に向け増加し、ボーナス時期後に減少するという傾向が見られる。
- ・個別クレジットの「年間請求予定額」は、微減の月があるものの、携帯電話等のクレジット利用により概ね増加傾向にある。

■年間請求予定額の推移



■年間請求予定額の推移 (平成25年1月～平成26年1月)

集計年月		平成25年						
		1月度	2月度	3月度	4月度	5月度	6月度	7月度
年間請求予定額の合計 (億円)	当月	63,795	63,238	63,429	64,199	64,689	65,307	65,841
	前月比	100.9%	99.1%	100.3%	101.2%	100.8%	101.0%	100.8%
包括クレジット (億円)	当月	23,453	22,874	22,745	22,962	23,578	23,993	24,285
	前月比	101.5%	97.5%	99.4%	101.0%	102.7%	101.8%	101.2%
個別クレジット (億円)	当月	40,342	40,364	40,684	41,237	41,111	41,314	41,555
	前月比	100.7%	100.1%	100.8%	101.4%	99.7%	100.5%	100.6%
個別クレジット登録商品件数 (万件)	当月	6,477	6,574	6,657	6,849	6,902	6,977	7,089
	前月比	103.0%	101.5%	101.3%	102.9%	100.8%	101.1%	101.6%

集計年月		平成25年					平成26年
		8月度	9月度	10月度	11月度	12月度	1月度
年間請求予定額の合計 (億円)	当月	65,839	64,916	65,463	66,280	67,401	68,115
	前月比	100.0%	98.6%	100.8%	101.2%	101.7%	101.1%
包括クレジット (億円)	当月	24,228	23,390	23,563	24,043	24,713	25,146
	前月比	99.8%	96.5%	100.7%	102.0%	102.8%	101.8%
個別クレジット (億円)	当月	41,611	41,526	41,900	42,237	42,688	42,968
	前月比	100.1%	99.8%	100.9%	100.8%	101.1%	100.7%
個別クレジット登録商品件数 (万件)	当月	7,195	7,223	7,313	7,410	7,539	7,645
	前月比	101.5%	100.4%	101.2%	101.3%	101.7%	101.4%

\* 毎月20日時点のデータ。ただし、平成23年8月度のみ9月1日時点のデータ。

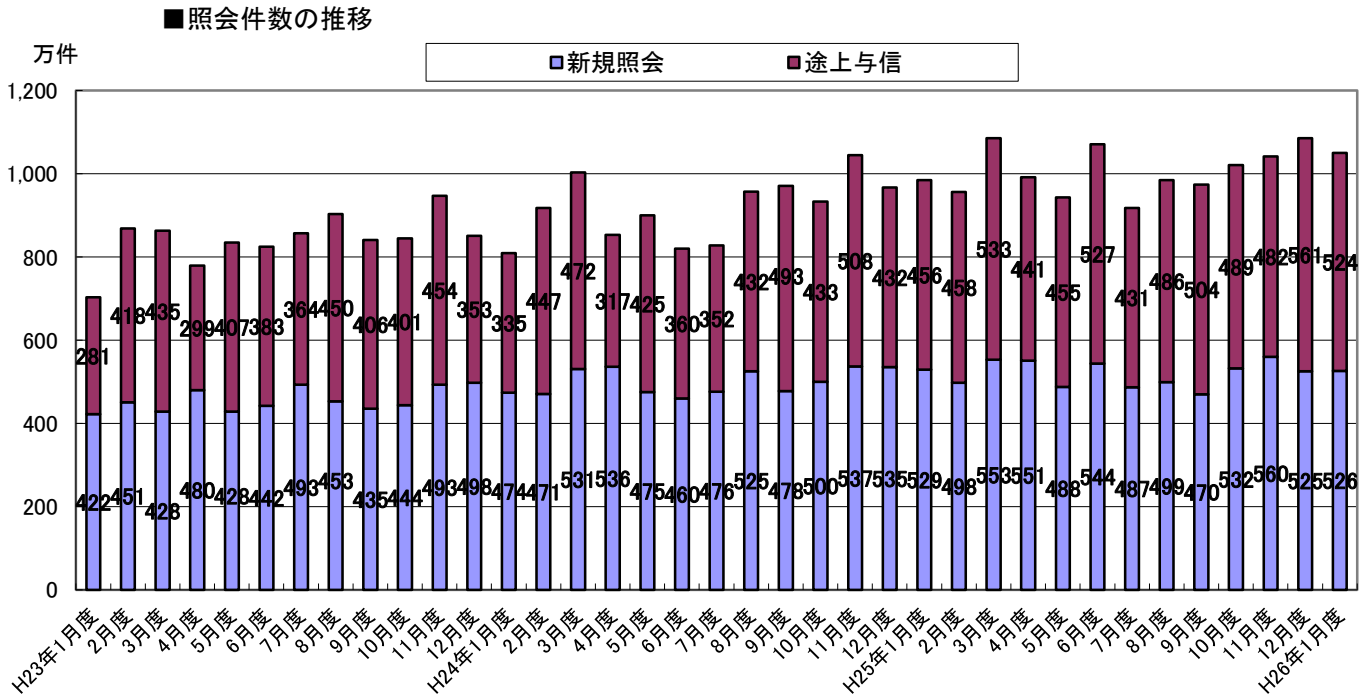


図表4 加盟クレジット業者からの照会件数

・加盟クレジット業者から当社への照会件数は、概ね9百万件台後半から1千万件台で推移している。今月は、加盟クレジット業者による新規申込は増加したものの、途上与信の減少により、1,050万件(前月比3.3%減)であった。

・新規申込の照会については、今月は526万件(前月比0.2%増)であった。

・途上与信の照会については、今月は524万件(前月比6.6%減)であった。



■照会件数の推移 (平成25年1月～平成26年1月)

単位: 万件

集計年月		平成25年						
		1月度	2月度	3月度	4月度	5月度	6月度	7月度
照会件数 (万件)	当月	985	956	1,086	992	943	1,071	918
	前月比	101.9%	97.1%	113.6%	91.3%	95.1%	113.6%	85.7%
新規申込 (万件)	当月	529	498	553	551	488	544	487
	前月比	98.9%	94.1%	111.0%	99.6%	88.6%	111.5%	89.5%
途上与信 (万件)	当月	456	458	533	441	455	527	431
	前月比	105.6%	100.4%	116.4%	82.7%	103.2%	115.8%	81.8%

集計年月		平成25年					平成26年
		8月度	9月度	10月度	11月度	12月度	1月度
照会件数 (万件)	当月	985	974	1,021	1,042	1,086	1,050
	前月比	107.3%	98.9%	104.8%	102.1%	104.2%	96.7%
新規申込 (万件)	当月	499	470	532	560	525	526
	前月比	102.5%	94.2%	113.2%	105.3%	93.8%	100.2%
途上与信 (万件)	当月	486	504	489	482	561	524
	前月比	112.8%	103.7%	97.0%	98.6%	116.4%	93.4%

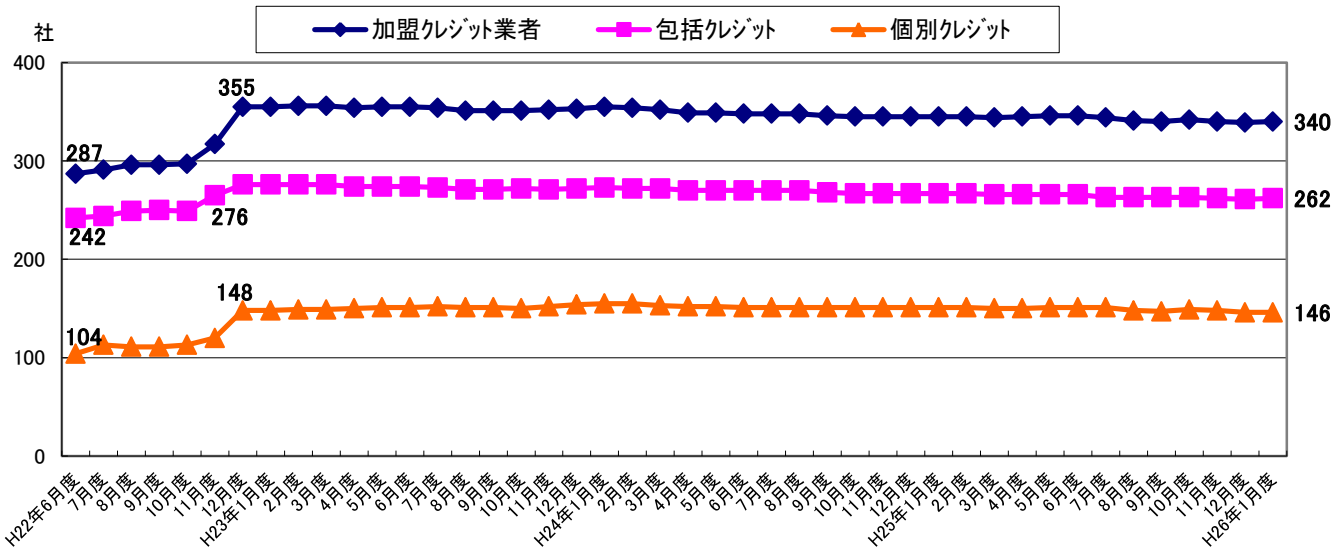
\*各月度は、前月21日～当月20日までの合計。

図表5 加盟クレジット業者数

・加盟クレジット業者数は、平成22年12月の改正割賦販売法の完全施行前の平成22年11月～12月に加盟数が増加した。その後は月により増減があるものの、やや漸減傾向が続いている。

・平成22年11月～12月にかけて増加したのは、クレジットカードの本体発行を行う銀行、または信用購入あっせん業を行う貸金業者を中心に59社が新たに加盟したためである。

■加盟クレジット業者の推移



■加盟クレジット業者の推移 (平成25年1月～平成26年1月)

単位:社

集計年月	平成25年						
	1月度	2月度	3月度	4月度	5月度	6月度	7月度
加盟クレジット業者	345	345	344	345	346	346	344
包括クレジット業者	267	267	266	266	266	266	263
個別クレジット業者	151	151	150	150	151	151	151
前月比加盟クレジット業者増減	0	0	-1	1	1	0	-2
前月比増加数	1	0	0	2	1	1	2
新規加盟	0	0	0	0	0	0	0
会員の信用購入あっせん登録	1	0	0	2	1	1	2
前月比減少数	-1	0	-1	-1	0	-1	-4
退会	-1	0	-1	-1	0	0	-4
会員の信用購入あっせん廃業等	0	0	0	0	0	-1	0

集計年月	平成25年					平成26年
	8月度	9月度	10月度	11月度	12月度	1月度
加盟クレジット業者	341	340	342	340	339	340
包括クレジット業者	263	263	263	262	261	262
個別クレジット業者	148	147	149	148	146	146
前月比加盟クレジット業者増減	-3	-1	2	-2	-1	1
前月比増加数	0	0	2	0	0	1
新規加盟	0	0	0	0	0	0
会員の信用購入あっせん登録	0	0	2	0	0	1
前月比減少数	-3	-1	0	-2	-1	0
退会	-3	0	0	-1	-1	0
会員の信用購入あっせん廃業等	0	-1	0	-1	0	0

\* 毎月20日時点のデータ。

\* 加盟クレジット業者は、包括および個別信用購入あっせん両方の業者登録をしている場合は、1社でカウントしている。