

News Release

No. 213 (14-4)

2014年(平成26年)5月22日

※東商記者クラブ・日銀クラブで、資料投函させていただいております。

割賦販売情報統計(平成26年4月度)の公表について

割賦販売法の指定信用情報機関シー・アイ・シー(CIC)は、毎月、割賦販売統計を公表しています。平成26年4月度の概要は、以下の通りです。

1. 平成26年4月度(平成26年4月20日現在)統計の特色

(1) 登録状況

- ・クレジットカードの包括クレジット「割賦残債額^{※1}有件数」は2,669万件(前月比1.4%増)と前月より増加。「割賦残債額有人数」は1,986万人(同1.3%増)と増加した。
- ・包括クレジットの「異動情報^{※2}件数」は109万件(前月と変わらず)、「異動情報人数」は90万人(前月と変わらず)であった。
- ・ショッピングクレジットなどの個別クレジットの「割賦残債額有件数」は、6,897万件(前月比2.5%増)と前月より増加した。「割賦残債額有人数」についても、4,475万人(同1.9%増)と増加した。引き続き、携帯電話等のクレジット利用の伸びが影響していると思われる。
- ・個別クレジットの「異動情報件数」は288万件(前月比1.1%増)と増加し、「異動情報人数」は196万人(同1.0%増)と「割賦残債額有人数」同様に増加した。
- ・「割賦残債額の合計額」は15兆4,243億円(前月比2.2%増)となり、このうち包括クレジット割賦残債額が3兆6,009億円(同2.2%増)、個別クレジット割賦残債額は11兆8,233億円(同2.2%増)となった。
- ・「年間請求予定額」については、6兆9,418億円(前月比2.6%増)となり、このうち包括クレジットが2兆5,195億円(同2.8%増)、個別クレジットは4兆4,223億円(同2.5%増)であった。

(2) 照会件数

- ・加盟クレジット業者から当社への「照会件数」は、先月の年度末による駆け込み需要の反動もあり、加盟クレジット業者による新規申込・途上与信がともに先月に比べ、減少したものの、1,100万件(前月比8.0%減)であった。

(3) 加盟クレジット業者数

- ・「加盟クレジット業者数」は、339社(前月と変わらず)であった。

※1 割賦残債額は、包括・個別クレジット共に「リボルビング払い、分割払いおよびクレジットの利用から返済までが2ヶ月を超える一回払いの残債額」を指す。

※2 異動情報は「約定返済日より61日以上または3ヶ月以上支払いが延滞しているもの」を指す。

※3 途上与信は、クレジットカードの有効期限更新時などにクレジットカード会社が行う契約途上での審査を指す。

以上

2. 本件に関するお問い合わせ先

株式会社シー・アイ・シー 経営企画部 広報担当 添田・田川

東京都新宿区西新宿1-23-7 新宿ファーストウエスト15階

TEL: 03-3348-0626 FAX: 03-3345-1913

平成26年4月度 割賦販売統計

■登録状況(平成26年4月20日時点)

	件数		人数	
	当月	前月比	当月	前月比
包括クレジット総登録情報	26,217万件	102.3%	8,498万人	100.7%
割賦残債額有り情報	2,669万件	101.4%	1,986万人	101.3%
異動情報	109万件	100.0%	90万人	100.0%
個別クレジット総登録情報	13,336万件	102.9%	6,002万人	101.6%
割賦残債額有り情報	6,897万件	102.5%	4,475万人	101.9%
異動情報	288万件	101.1%	196万人	101.0%

	当月	前月比
割賦残債額の合計	154,243億円	102.2%
うち包括クレジット	36,009億円	102.2%
うち個別クレジット	118,233億円	102.2%
一人当たりの割賦残債有り件数		
うち包括クレジット	1.34件	—
うち個別クレジット	1.54件	—
一契約当たりの割賦残債額		
うち包括クレジット	13.5万円	—
うち個別クレジット	17.1万円	—
年間請求予定額の合計	69,418億円	102.6%
うち包括クレジット	25,195億円	102.8%
うち個別クレジット	44,223億円	102.5%
個別クレジット登録商品等の件数	7,967万件	102.7%

■照会件数(平成26年3月21日～平成26年4月20日の合計)

	当月	前月比
クレジット業者からの照会件数	1,100万件	92.0%

■加盟クレジット業者数(平成26年4月20日時点)

	当月	前月比
加盟クレジット業者数	339社	0
包括クレジット業者数	261社	0
個別クレジット業者数	146社	+1

○割賦販売統計の見方について

	概 要
集計対象情報	加盟クレジット業者が当社に登録する個人顧客を相手方とする信用購入あっせん契約 (クレジットカード・ショッピング・ショッピングクレジット等)
包括クレジット	包括信用購入あっせん契約(クレジットカード等)
個別クレジット	個別信用購入あっせん契約(ショッピングクレジット等)
クレジット業者	包括信用購入あっせん登録業者および個別信用購入あっせん登録業者
割賦残債額	リボルビング払い、分割払いの残債額、およびボーナス一括払いなど、クレジットの利用から返済までが2ヶ月を超える一回払いの残債額の合計
年間請求予定額	今後1年間に請求が発生する予定の金額
総登録情報	加盟クレジット業者からの登録件数および人数の合計
割賦残債額有り情報	加盟クレジット業者からの登録割賦残債額が1円以上の件数および人数の合計
異動情報	「割賦残債額有り情報」のうち、約定返済日より61日以上または3ヶ月以上支払いが延滞している件数および人数の合計
個別クレジット登録商品等の件数	個別クレジット契約における購入商品等が登録されている契約件数の合計
照会件数	対象期間中の加盟クレジット業者による信用購入あっせん契約に係る照会件数の合計
加盟クレジット業者数	当社に加盟する包括信用購入あっせん登録業者および個別信用購入あっせん登録業者の合計。ただし、包括および個別信用購入あっせん両方の業者登録をしている場合は、1社でカウントしている。

ご参考

割賦販売情報統計資料

(平成25年4月度～平成26年4月度)

株式会社 シー・アイ・シー

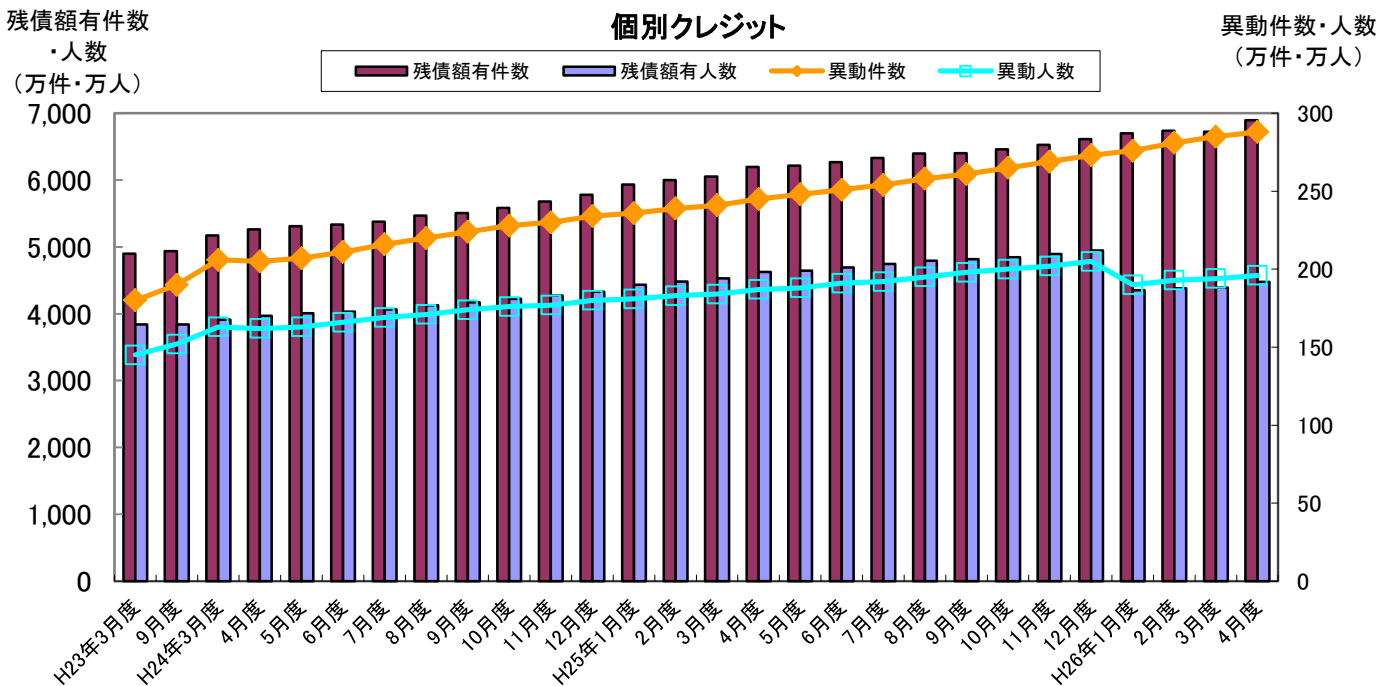
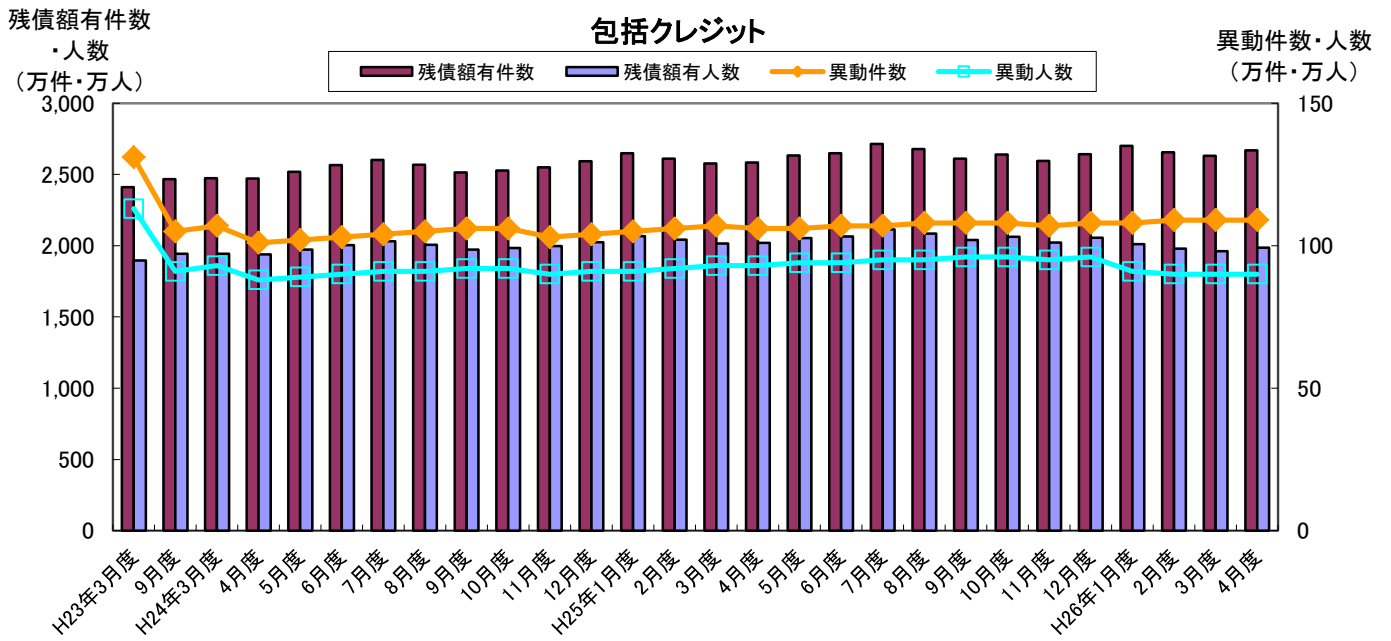
図表1 登録件数および登録人数

・包括クレジットの「残債額有件数」は、一時的な減少月があるものの夏・冬のボーナス時期まで増加傾向が続き、ボーナス払いがデータに反映する2月・3月や8月・9月に減少する傾向にある。「残債額有人数」もほぼ同様の傾向が見られる。

・個別クレジットの「残債額有件数」は、携帯電話等のクレジット利用に支えられ、増加傾向にある。「残債額有人数」も同様の傾向が見られるものの、平成26年1月に新信用情報データベースが稼働し、名寄せが精緻化したことで一時的に減少した。

・「異動情報件数」および「異動情報人数」は、平成23年7月に特殊要因で一時的に減少したことを除き、包括クレジットは横ばい、個別クレジットは残高有件数・人数に比例して増加傾向である。「異動情報人数」は「残債額有人数」と同様に推移している。

■残高有件数・人数および異動情報件数・人数の推移



■ 割賦販売登録状況の推移（平成25年4月～平成26年4月）

集計年月		平成25年							
		4月度	5月度	6月度	7月度	8月度	9月度	10月度	
包括クレジット	総登録件数 (万件)	当月	23,259	23,488	23,734	23,938	24,129	24,340	24,526
		前月比	101.1%	101.0%	101.0%	100.9%	100.8%	100.9%	100.8%
	割賦残債額有件数 (万件)	当月	2,583	2,632	2,649	2,714	2,677	2,610	2,639
		前月比	100.2%	101.9%	100.6%	102.5%	98.6%	97.5%	101.1%
	異動情報件数 (万件)	当月	106	106	107	107	108	108	108
		前月比	99.1%	100.0%	100.9%	100.0%	100.9%	100.0%	100.0%
	総登録人数 (万人)	当月	9,367	9,424	9,491	9,543	9,591	9,651	9,697
		前月比	100.6%	100.6%	100.7%	100.5%	100.5%	100.6%	100.5%
	割賦残債額有人数 (万人)	当月	2,020	2,054	2,064	2,114	2,085	2,040	2,063
		前月比	100.2%	101.7%	100.5%	102.4%	98.6%	97.8%	101.1%
異動情報人数 (万人)	当月	93	94	94	95	95	96	96	
	前月比	100.0%	101.1%	100.0%	101.1%	100.0%	101.1%	100.0%	
一人当たりの割賦残債額有件数	当月	1.28	1.28	1.28	1.28	1.28	1.28	1.28	
個別クレジット	総登録件数 (万件)	当月	10,129	10,362	10,581	10,871	11,114	11,348	11,599
		前月比	103.4%	102.3%	102.1%	102.7%	102.2%	102.1%	102.2%
	割賦残債額有件数 (万件)	当月	6,198	6,216	6,271	6,333	6,400	6,405	6,459
		前月比	102.4%	100.3%	100.9%	101.0%	101.1%	100.1%	100.8%
	異動情報件数 (万件)	当月	245	248	251	254	258	261	265
		前月比	101.7%	101.2%	101.2%	101.2%	101.6%	101.2%	101.5%
	総登録人数 (万人)	当月	6,208	6,307	6,411	6,533	6,639	6,749	6,847
		前月比	102.6%	101.6%	101.6%	101.9%	101.6%	101.7%	101.5%
	割賦残債額有人数 (万人)	当月	4,628	4,646	4,692	4,744	4,794	4,817	4,848
		前月比	102.1%	100.4%	101.0%	101.1%	101.1%	100.5%	100.6%
異動情報人数 (万人)	当月	187	188	191	192	195	198	200	
	前月比	101.6%	100.5%	101.6%	100.5%	101.6%	101.5%	101.0%	
一人当たりの割賦残債額有件数	当月	1.34	1.34	1.34	1.33	1.34	1.33	1.33	

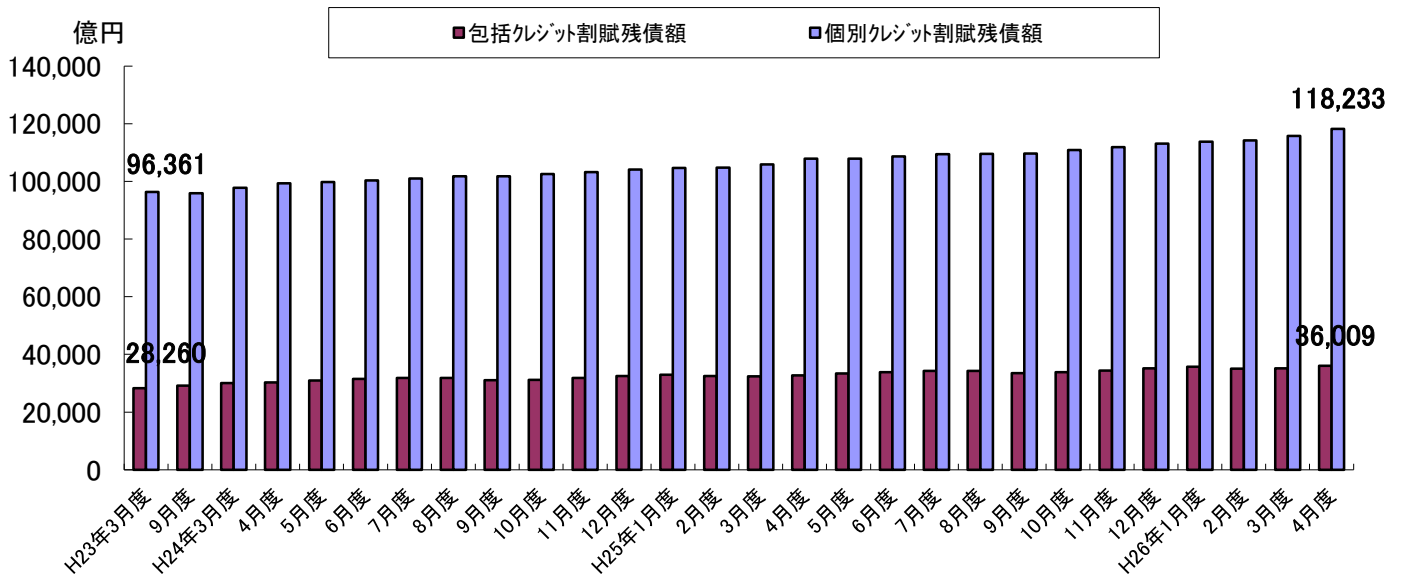
集計年月		平成25年		平成26年				
		11月度	12月度	1月度	2月度	3月度	4月度	
包括クレジット	総登録件数 (万件)	当月	24,744	24,899	25,059	25,045	25,638	26,217
		前月比	100.9%	100.6%	100.6%	99.9%	102.4%	102.3%
	割賦残債額有件数 (万件)	当月	2,594	2,642	2,701	2,656	2,631	2,669
		前月比	98.3%	101.9%	102.2%	98.3%	99.1%	101.4%
	異動情報件数 (万件)	当月	107	108	108	109	109	109
		前月比	99.1%	100.9%	100.0%	100.9%	100.0%	100.0%
	総登録人数 (万人)	当月	9,748	9,775	8,372	8,361	8,440	8,498
		前月比	100.5%	100.3%	85.6%	99.9%	100.9%	100.7%
	割賦残債額有人数 (万人)	当月	2,023	2,055	2,011	1,980	1,961	1,986
		前月比	98.1%	101.6%	97.9%	98.5%	99.0%	101.3%
異動情報人数 (万人)	当月	95	96	91	90	90	90	
	前月比	99.0%	101.1%	94.8%	98.9%	100.0%	100.0%	
一人当たりの割賦残債額有件数	当月	1.28	1.29	1.34	1.34	1.34	1.34	
個別クレジット	総登録件数 (万件)	当月	11,840	12,122	12,369	12,687	12,961	13,336
		前月比	102.1%	102.4%	102.0%	102.6%	102.2%	102.9%
	割賦残債額有件数 (万件)	当月	6,528	6,616	6,698	6,737	6,726	6,897
		前月比	101.1%	101.3%	101.2%	100.6%	99.8%	102.5%
	異動情報件数 (万件)	当月	269	273	276	281	285	288
		前月比	101.5%	101.5%	101.1%	101.8%	101.4%	101.1%
	総登録人数 (万人)	当月	6,945	7,052	5,773	5,840	5,905	6,002
		前月比	101.4%	101.5%	81.9%	101.2%	101.1%	101.6%
	割賦残債額有人数 (万人)	当月	4,894	4,949	4,351	4,381	4,391	4,475
		前月比	100.9%	101.1%	87.9%	100.7%	100.2%	101.9%
異動情報人数 (万人)	当月	202	205	190	193	194	196	
	前月比	101.0%	101.5%	92.7%	101.6%	100.5%	101.0%	
一人当たりの割賦残債額有件数	当月	1.33	1.34	1.54	1.54	1.53	1.54	

* 毎月20日時点のデータ

図表2 割賦残債額

- ・「割賦残債額の合計額」は、概ね増加傾向にある。
- ・包括クレジットの「割賦残債額」は、夏・冬のボーナス時期まで増加傾向が続き、ボーナス払いがデータに反映する2月・3月や8月・9月に減少する傾向にある。
- ・個別クレジットの「割賦残債額」は、携帯電話等のクレジット利用に支えられ、増加傾向にある。

■割賦残債額の推移



■割賦残債額の推移 (平成25年4月～平成26年4月)

集計年月	平成25年							
	4月度	5月度	6月度	7月度	8月度	9月度	10月度	
割賦残債額の合計(億円)	当月	140,564	141,245	142,520	143,686	143,843	143,244	144,636
	前月比	101.6%	100.5%	100.9%	100.8%	100.1%	99.6%	101.0%
包括クレジット(億円)	当月	32,703	33,390	33,888	34,260	34,298	33,556	33,813
	前月比	100.9%	102.1%	101.5%	101.1%	100.1%	97.8%	100.8%
個別クレジット(億円)	当月	107,861	107,855	108,632	109,427	109,545	109,688	110,823
	前月比	101.8%	100.0%	100.7%	100.7%	100.1%	100.1%	101.0%
一契約当たりの割賦残債額(万円)		16.0	16.0	16.0	15.9	15.8	15.9	15.9
包括クレジット(万円)		12.7	12.7	12.8	12.6	12.8	12.9	12.8
個別クレジット(万円)		17.4	17.3	17.3	17.3	17.1	17.1	17.2

集計年月	平成25年		平成26年				
	11月度	12月度	1月度	2月度	3月度	4月度	
割賦残債額の合計(億円)	当月	146,255	148,315	149,454	149,330	150,928	154,243
	前月比	101.1%	101.4%	100.8%	99.9%	101.1%	102.2%
包括クレジット(億円)	当月	34,388	35,176	35,702	35,115	35,222	36,009
	前月比	101.7%	102.3%	101.5%	98.4%	100.3%	102.2%
個別クレジット(億円)	当月	111,867	113,139	113,752	114,215	115,705	118,233
	前月比	100.9%	101.1%	100.5%	100.4%	101.3%	102.2%
一契約当たりの割賦残債額(万円)		16.0	16.0	15.9	15.9	16.1	16.1
包括クレジット(万円)		13.3	13.3	13.2	13.2	13.4	13.5
個別クレジット(万円)		17.1	17.1	17.0	17.0	17.2	17.1

* 毎月20日時点のデータ

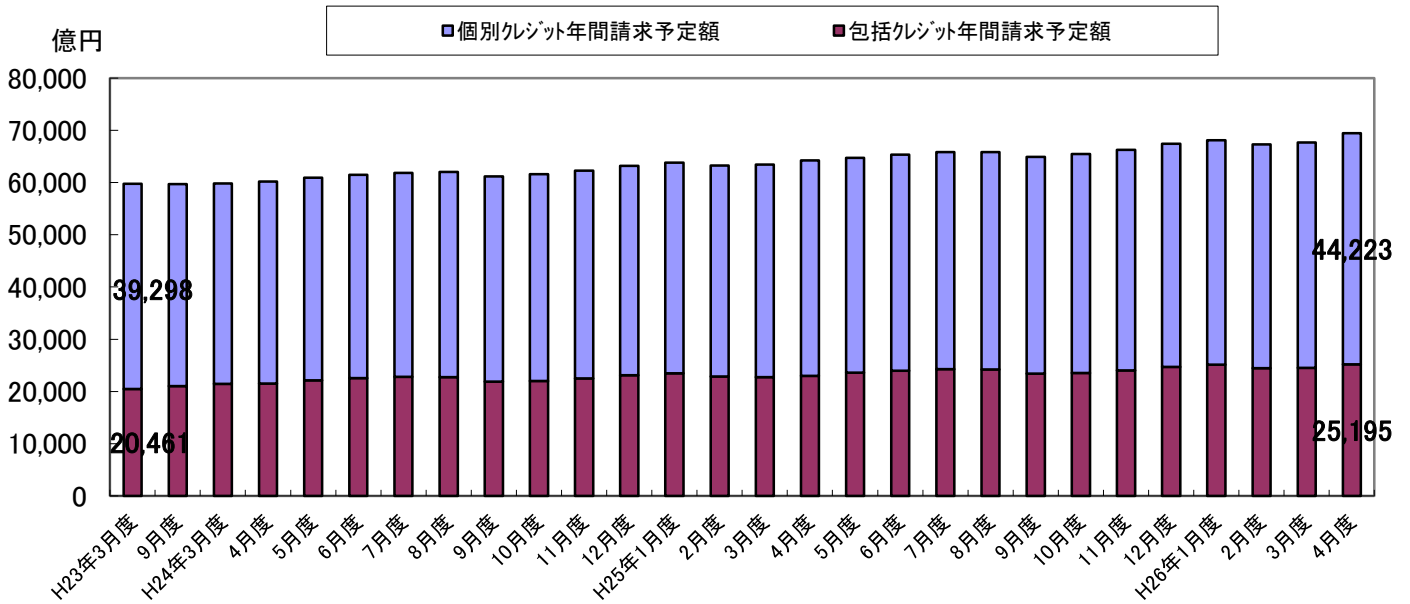
図表3 年間請求予定額等

・割賦販売法で定められた支払可能見込額を算定するための「年間請求予定額」は、月によって増減があるものの、増加傾向で推移、間もなく7兆円台に達する。

・包括クレジットの「年間請求予定額」は、夏冬のボーナス時期に向け増加し、ボーナス時期後に減少するという傾向が見られる。

・個別クレジットの「年間請求予定額」は、微減の月があるものの、携帯電話等のクレジット利用により概ね増加傾向にある。

■年間請求予定額の推移



■年間請求予定額の推移 (平成25年4月～平成26年4月)

集計年月		平成25年						
		4月度	5月度	6月度	7月度	8月度	9月度	10月度
年間請求予定額の合計 (億円)	当月	64,199	64,689	65,307	65,841	65,839	64,916	65,463
	前月比	101.2%	100.8%	101.0%	100.8%	100.0%	98.6%	100.8%
包括クレジット (億円)	当月	22,962	23,578	23,993	24,285	24,228	23,390	23,563
	前月比	101.0%	102.7%	101.8%	101.2%	99.8%	96.5%	100.7%
個別クレジット (億円)	当月	41,237	41,111	41,314	41,555	41,611	41,526	41,900
	前月比	101.4%	99.7%	100.5%	100.6%	100.1%	99.8%	100.9%
個別クレジット登録商品件数 (万件)	当月	6,849	6,902	6,977	7,089	7,195	7,223	7,313
	前月比	102.9%	100.8%	101.1%	101.6%	101.5%	100.4%	101.2%

集計年月		平成25年		平成26年			
		11月度	12月度	1月度	2月度	3月度	4月度
年間請求予定額の合計(億円)	当月	66,280	67,401	68,115	67,286	67,666	69,418
	前月比	101.2%	101.7%	101.1%	98.8%	100.6%	102.6%
包括クレジット (億円)	当月	24,043	24,713	25,146	24,486	24,502	25,195
	前月比	102.0%	102.8%	101.8%	97.4%	100.1%	102.8%
個別クレジット (億円)	当月	42,237	42,688	42,968	42,800	43,164	44,223
	前月比	100.8%	101.1%	100.7%	99.6%	100.9%	102.5%
個別クレジット登録商品件数 (万件)	当月	7,410	7,539	7,645	7,737	7,754	7,967
	前月比	101.3%	101.7%	101.4%	101.2%	100.2%	102.7%

* 毎月20日時点のデータ

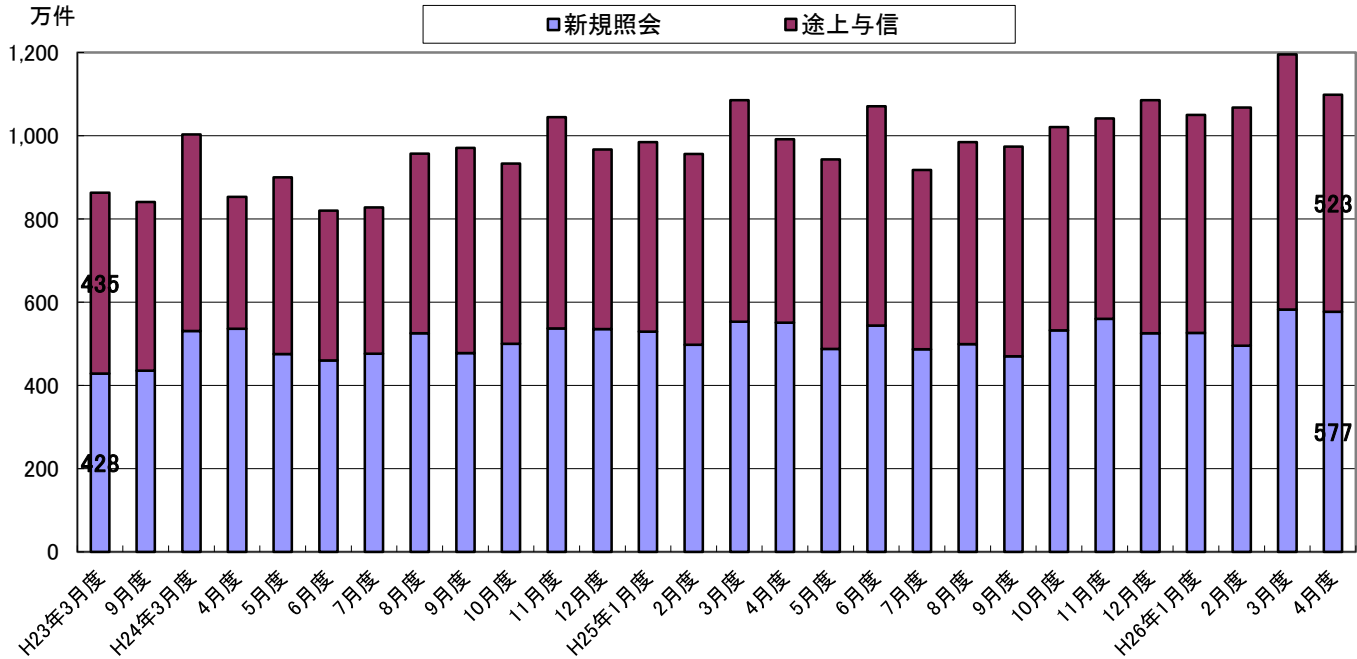
図表4 加盟クレジット業者からの照会件数

・加盟クレジット業者から当社への照会件数は、概ね9百万件台後半から1千万件台で推移している。今月は、先月の年度末による駆け込み需要の反動もあり、加盟クレジット業者による新規申込・途上与信がともに先月に比べ、減少したものの、1,100万件(前月比8.0%減)であった。

・新規申込の照会件数は、今月577万件(前月比0.9%減)であった。

・途上与信の照会件数は、今月523万件(前月比14.8%減)であった。

■照会件数の推移



■照会件数の推移 (平成25年4月～平成26年4月)

単位: 万件

集計年月		平成25年						
		4月度	5月度	6月度	7月度	8月度	9月度	10月度
照会件数 (万件)	当月	992	943	1,071	918	985	974	1,021
	前月比	91.3%	95.1%	113.6%	85.7%	107.3%	98.9%	104.8%
新規申込 (万件)	当月	551	488	544	487	499	470	532
	前月比	99.6%	88.6%	111.5%	89.5%	102.5%	94.2%	113.2%
途上与信 (万件)	当月	441	455	527	431	486	504	489
	前月比	82.7%	103.2%	115.8%	81.8%	112.8%	103.7%	97.0%

集計年月		平成25年		平成26年			
		11月度	12月度	1月度	2月度	3月度	4月度
照会件数 (万件)	当月	1,042	1,086	1,050	1,068	1,196	1,100
	前月比	102.1%	104.2%	96.7%	101.7%	112.0%	92.0%
新規申込 (万件)	当月	560	525	526	495	582	577
	前月比	105.3%	93.8%	100.2%	94.1%	117.6%	99.1%
途上与信 (万件)	当月	482	561	524	573	614	523
	前月比	98.6%	116.4%	93.4%	109.4%	107.2%	85.2%

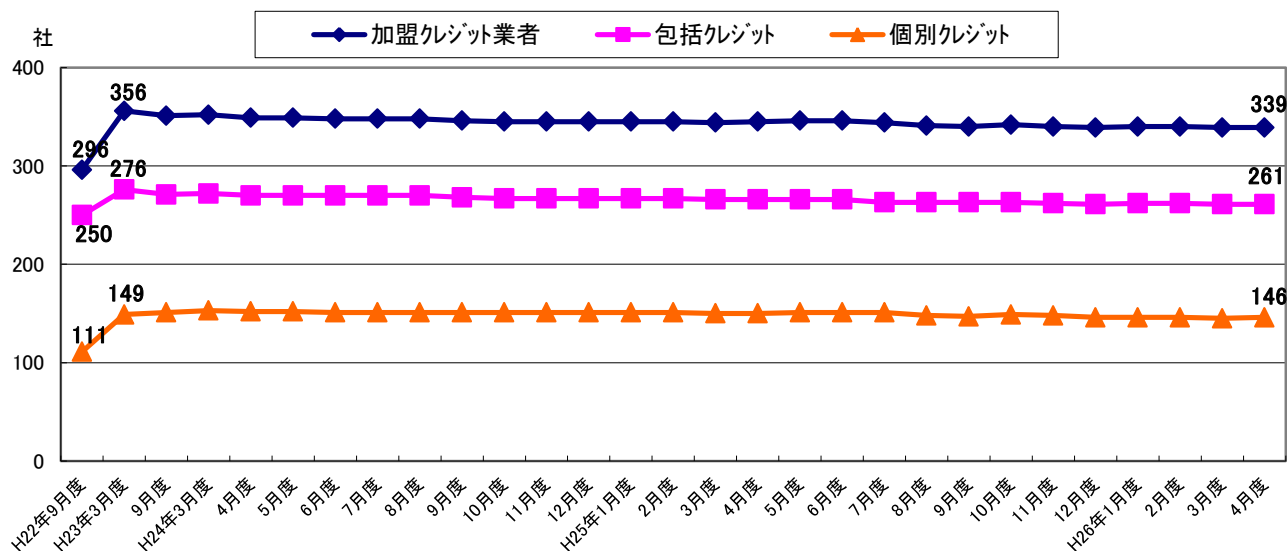
*各月度は、前月21日～当月20日までの合計。

図表5 加盟クレジット業者数

・加盟クレジット業者数は、平成22年12月の改正割賦販売法の完全施行前の平成22年11月～12月に加盟数が増加した。その後は、ほぼ安定している。

・平成22年11月～12月にかけて増加したのは、クレジットカードの本体発行を行う銀行、または信用購入あっせん業を行う貸金業者を中心に59社が新たに加盟したためである。

■加盟クレジット業者の推移



■加盟クレジット業者の推移 (平成25年4月～平成26年4月)

単位:社

集計年月	平成25年						
	4月度	5月度	6月度	7月度	8月度	9月度	10月度
加盟クレジット業者	345	346	346	344	341	340	342
包括クレジット業者	266	266	266	263	263	263	263
個別クレジット業者	150	151	151	151	148	147	149
前月比加盟クレジット業者増減	1	1	0	-2	-3	-1	2
前月比増加数	2	1	1	2	0	0	2
新規加盟	0	0	0	0	0	0	0
会員の信用購入あっせん登録	2	1	1	2	0	0	2
前月比減少数	-1	0	-1	-4	-3	-1	0
退会	-1	0	0	-4	-3	0	0
会員の信用購入あっせん廃業等	0	0	-1	0	0	-1	0

集計年月	平成25年		平成26年			
	11月度	12月度	1月度	2月度	3月度	4月度
加盟クレジット業者	340	339	340	340	339	339
包括クレジット業者	262	261	262	262	261	261
個別クレジット業者	148	146	146	146	145	146
前月比加盟クレジット業者増減	-2	-1	1	0	-1	0
前月比増加数	0	0	1	0	0	0
新規加盟	0	0	0	0	0	0
会員の信用購入あっせん登録	0	0	1	0	0	2
前月比減少数	-2	-1	0	0	-1	0
退会	-1	-1	0	0	-1	-1
会員の信用購入あっせん廃業等	-1	0	0	0	0	0

* 毎月20日時点のデータ。

* 加盟クレジット業者は、包括および個別信用購入あっせん両方の業者登録をしている場合は、1社でカウントしている。