

No. 215 (14-6)

2014年(平成26年)6月19日

※東商記者クラブ・日銀クラブで、資料投函させていただいております。

## 平成26年5月度 割賦販売情報統計概況

割賦販売法の指定信用情報機関シー・アイ・シー(CIC)は、割賦販売統計を毎月公表しています。平成26年5月度(4月21日～5月20日)概況は以下の通りです。

### 1. 概況

<b>1. 割賦残債額<sup>※1</sup></b>		
(1)包括クレジット (クレジットカード(除く1回払い))	3兆7,077億円	(前月比 3.0%増 1,068億円増)
(2)個別クレジット	11兆7,941億円	(前月比 0.2%減 292億円減)
<b>2. 異動情報<sup>※2</sup>件数</b>		
(1)包括クレジット (クレジットカード(除く1回払い))	109万件	(前月増減なし)
(2)個別クレジット	291万件	(前月比 1.0%増 3万件増)
<b>3. 照会件数</b>		
(1)新規申込	446万件	(前月比 22.7%減)
(2)途上与信	492万件	(前月比 5.9%減)
<b>4. 加盟クレジット業者数</b>	<b>339社</b>	(前月増減なし)

#### 【解説】

- ・ 包括クレジットの割賦残債額は、クレジットカードを使った消費税引き上げ前の駆け込み需要増などが数値に反映しているとみられる。
- ・ 個別クレジットの割賦残債額は携帯電話各社の年度末販促キャンペーンが終了し、スマートフォン等の分割払い契約の利用減もあり微減したとみられる。
- ・ 異動情報件数では包括クレジットは横ばいだが、個別クレジットは中長期的なスマートフォン等の分割払いの利用増などを反映して漸増傾向にある。
- ・ 照会件数では新規照会が前月比大きく減少、途上与信<sup>※3</sup>は微減となった。

※1 割賦残債額は、「分割払い」「リボ払い」「ボーナス払い」などの信用購入あっせん契約の元本合計額を指す。

※2 異動情報は「約定返済日より61日以上または3ヶ月以上支払いが延滞しているもの」を指す。

※3 途上与信は、クレジットカードの有効期限更新時などにクレジットカード会社が行う契約途中での審査を指す。

以上

### 2. 本件に関するお問い合わせ先

株式会社シー・アイ・シー 経営企画部 広報担当 添田・田川

東京都新宿区西新宿1-23-7 新宿ファーストウエスト15階

TEL: 03-3348-0626 FAX: 03-3345-1913

平成26年5月度 割賦販売統計

■登録状況(平成26年5月20日時点)

	件数		人数	
	当月	前月比	当月	前月比
包括クレジット総登録情報	26,406万件	100.7%	8,520万件	100.3%
割賦残債額有情報	2,740万件	102.7%	2,030万件	102.2%
異動情報	109万件	100.0%	91万件	101.1%
個別クレジット総登録情報	13,532万件	101.5%	6,049万件	100.8%
割賦残債額有情報	6,828万件	99.0%	4,457万件	99.6%
異動情報	291万件	101.0%	197万件	100.5%

	当月	前月比
割賦残債額の合計	155,018億円	100.5%
うち包括クレジット	37,077億円	103.0%
うち個別クレジット	117,941億円	99.8%
一人当たりの割賦残債有り件数		
うち包括クレジット	1.35件	—
うち個別クレジット	1.53件	—
一契約当たりの割賦残債額		
うち包括クレジット	13.5万円	—
うち個別クレジット	17.3万円	—
年間請求予定額の合計	70,637億円	101.8%
うち包括クレジット	26,147億円	103.8%
うち個別クレジット	44,491億円	100.6%
個別クレジット登録商品等の件数	7,909万件	99.3%

■照会件数(平成26年4月21日～平成26年5月20日の合計)

	当月	前月比
クレジット業者からの照会件数	938万件	85.3%

■加盟クレジット業者数(平成26年5月20日時点)

	当月	前月比
加盟クレジット業者数	339社	0
包括クレジット業者数	261社	0
個別クレジット業者数	146社	0

## ○割賦販売統計の見方について

	概 要
集計対象情報	加盟クレジット業者が当社に登録する個人顧客を相手方とする信用購入あっせん契約 (クレジットカード・ショッピング・ショッピングクレジット等)
包括クレジット	包括信用購入あっせん契約(クレジットカード等)
個別クレジット	個別信用購入あっせん契約(ショッピングクレジット等)
クレジット業者	包括信用購入あっせん登録業者および個別信用購入あっせん登録業者
割賦残債額	リボルビング払い、分割払いの残債額、およびボーナス一括払いなど、クレジットの利用から返済までが2ヶ月を超える一回払いの残債額の合計
年間請求予定額	今後1年間に請求が発生する予定の金額
総登録情報	加盟クレジット業者からの登録件数および人数の合計
割賦残債額有り情報	加盟クレジット業者からの登録割賦残債額が1円以上の件数および人数の合計
異動情報	「割賦残債額有り情報」のうち、約定返済日より61日以上または3ヶ月以上支払いが延滞している件数および人数の合計
個別クレジット登録商品等の件数	個別クレジット契約における購入商品等が登録されている契約件数の合計
照会件数	対象期間中の加盟クレジット業者による信用購入あっせん契約に係る照会件数の合計
加盟クレジット業者数	当社に加盟する包括信用購入あっせん登録業者および個別信用購入あっせん登録業者の合計。ただし、包括および個別信用購入あっせん両方の業者登録をしている場合は、1社でカウントしている。

ご参考

## 割賦販売情報統計資料

(平成25年5月度～平成26年5月度)

株式会社 シー・アイ・シー

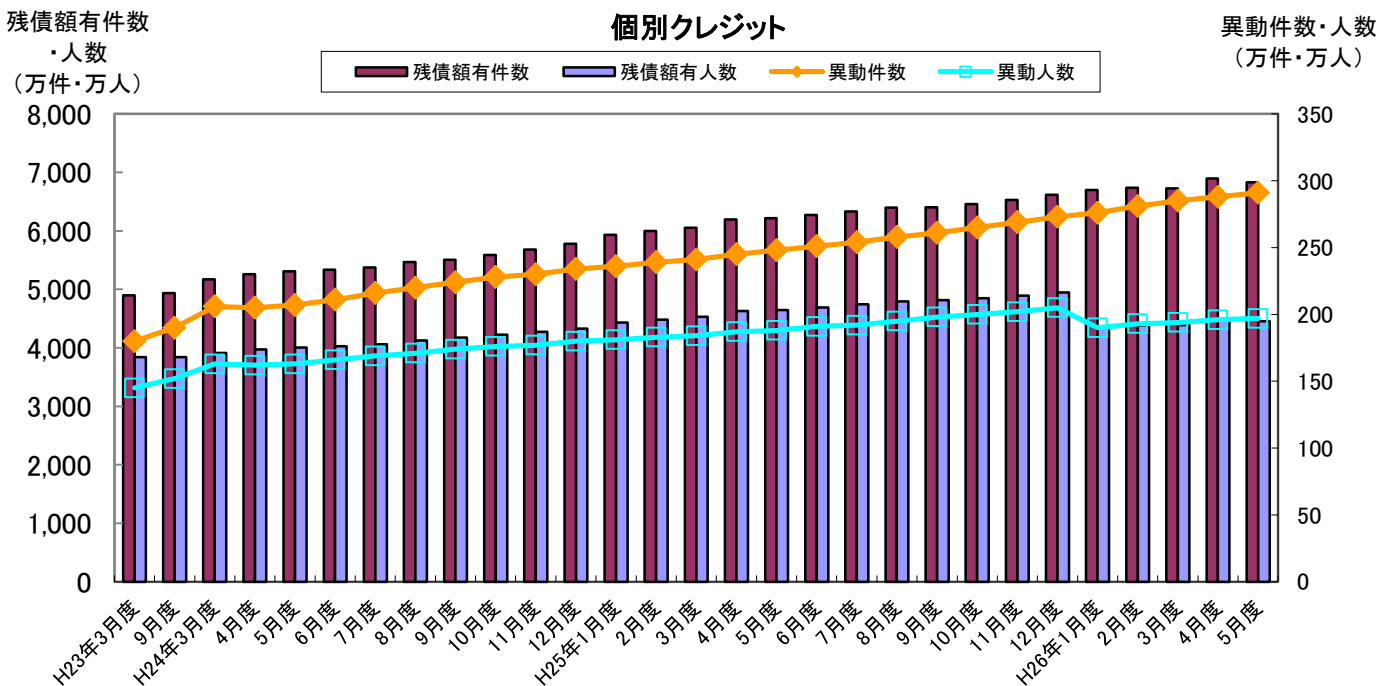
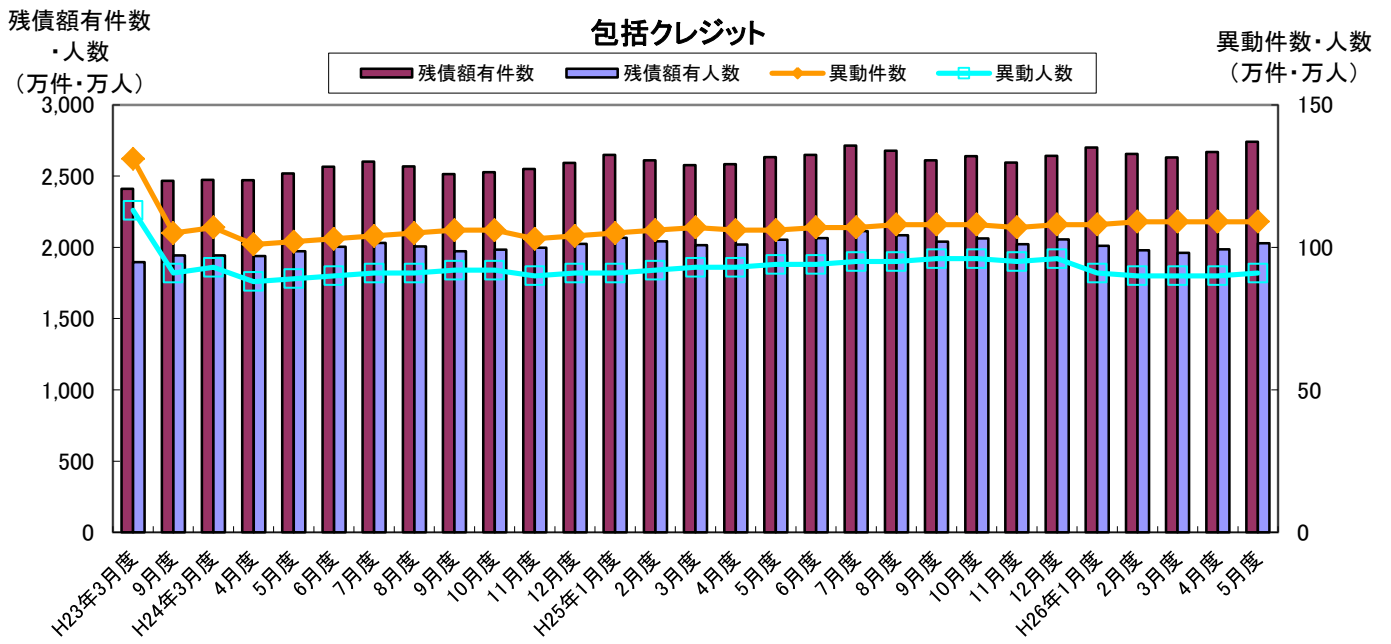
図表1 登録件数および登録人数

・包括クレジットの「残債額有件数」は、一時的な減少月があるものの夏・冬のボーナス時期まで増加傾向が続き、ボーナス払いがデータに反映する2月・3月や8月・9月に減少する傾向にある。「残債額有人数」もほぼ同様の傾向が見られる。

・個別クレジットの「残債額有件数」は、スマートフォン等のクレジット利用に支えられ、増加傾向にある。「残債額有人数」も同様の傾向が見られるものの、平成26年1月に新信用情報データベースが稼働し、名寄せが精緻化したことで一時的に減少した。

・「異動情報件数」および「異動情報人数」は、平成23年7月に特殊要因で一時的に減少したことを除き、包括クレジットは横ばい、個別クレジットは残高有件数・人数に比例して増加傾向である。「異動情報人数」は「残債額有人数」と同様に推移している。

■残高有件数・人数および異動情報件数・人数の推移



■ 割賦販売登録状況の推移（平成25年5月～平成26年5月）

集計年月		平成25年							
		5月度	6月度	7月度	8月度	9月度	10月度	11月度	
包括クレジット	総登録件数 (万件)	当月	23,488	23,734	23,938	24,129	24,340	24,526	24,744
		前月比	101.0%	101.0%	100.9%	100.8%	100.9%	100.8%	100.9%
	割賦残債額有件数 (万件)	当月	2,632	2,649	2,714	2,677	2,610	2,639	2,594
		前月比	101.9%	100.6%	102.5%	98.6%	97.5%	101.1%	98.3%
	異動情報件数 (万件)	当月	106	107	107	108	108	108	107
		前月比	100.0%	100.9%	100.0%	100.9%	100.0%	100.0%	99.1%
	総登録人数 (万人)	当月	9,424	9,491	9,543	9,591	9,651	9,697	9,748
		前月比	100.6%	100.7%	100.5%	100.5%	100.6%	100.5%	100.5%
	割賦残債額有人数 (万人)	当月	2,054	2,064	2,114	2,085	2,040	2,063	2,023
		前月比	101.7%	100.5%	102.4%	98.6%	97.8%	101.1%	98.1%
異動情報人数 (万人)	当月	94	94	95	95	96	96	95	
	前月比	101.1%	100.0%	101.1%	100.0%	101.1%	100.0%	99.0%	
一人当たりの割賦残債額有件数	当月	1.28	1.28	1.28	1.28	1.28	1.28	1.28	
個別クレジット	総登録件数 (万件)	当月	10,362	10,581	10,871	11,114	11,348	11,599	11,840
		前月比	102.3%	102.1%	102.7%	102.2%	102.1%	102.2%	102.1%
	割賦残債額有件数 (万件)	当月	6,216	6,271	6,333	6,400	6,405	6,459	6,528
		前月比	100.3%	100.9%	101.0%	101.1%	100.1%	100.8%	101.1%
	異動情報件数 (万件)	当月	248	251	254	258	261	265	269
		前月比	101.2%	101.2%	101.2%	101.6%	101.2%	101.5%	101.5%
	総登録人数 (万人)	当月	6,307	6,411	6,533	6,639	6,749	6,847	6,945
		前月比	101.6%	101.6%	101.9%	101.6%	101.7%	101.5%	101.4%
	割賦残債額有人数 (万人)	当月	4,646	4,692	4,744	4,794	4,817	4,848	4,894
		前月比	100.4%	101.0%	101.1%	101.1%	100.5%	100.6%	100.9%
異動情報人数 (万人)	当月	188	191	192	195	198	200	202	
	前月比	100.5%	101.6%	100.5%	101.6%	101.5%	101.0%	101.0%	
一人当たりの割賦残債額有件数	当月	1.34	1.34	1.33	1.34	1.33	1.33	1.33	

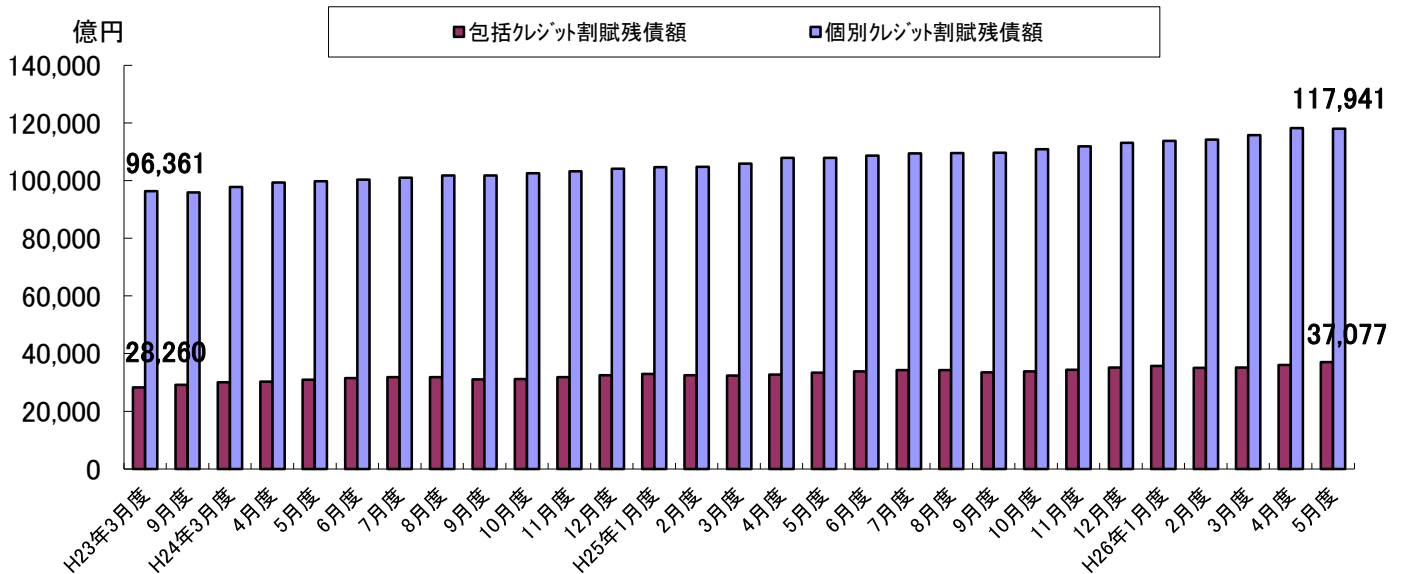
集計年月		平成25年	平成26年					
		12月度	1月度	2月度	3月度	4月度	5月度	
包括クレジット	総登録件数 (万件)	当月	24,899	25,059	25,045	25,638	26,217	26,406
		前月比	100.6%	100.6%	99.9%	102.4%	102.3%	100.7%
	割賦残債額有件数 (万件)	当月	2,642	2,701	2,656	2,631	2,669	2,740
		前月比	101.9%	102.2%	98.3%	99.1%	101.4%	102.7%
	異動情報件数 (万件)	当月	108	108	109	109	109	109
		前月比	100.9%	100.0%	100.9%	100.0%	100.0%	100.0%
	総登録人数 (万人)	当月	9,775	8,372	8,361	8,440	8,498	8,520
		前月比	100.3%	85.6%	99.9%	100.9%	100.7%	100.3%
	割賦残債額有人数 (万人)	当月	2,055	2,011	1,980	1,961	1,986	2,030
		前月比	101.6%	97.9%	98.5%	99.0%	101.3%	102.2%
異動情報人数 (万人)	当月	96	91	90	90	90	91	
	前月比	101.1%	94.8%	98.9%	100.0%	100.0%	101.1%	
一人当たりの割賦残債額有件数	当月	1.29	1.34	1.34	1.34	1.34	1.35	
個別クレジット	総登録件数 (万件)	当月	12,122	12,369	12,687	12,961	13,336	13,532
		前月比	102.4%	102.0%	102.6%	102.2%	102.9%	101.5%
	割賦残債額有件数 (万件)	当月	6,616	6,698	6,737	6,726	6,897	6,828
		前月比	101.3%	101.2%	100.6%	99.8%	102.5%	99.0%
	異動情報件数 (万件)	当月	273	276	281	285	288	291
		前月比	101.5%	101.1%	101.8%	101.4%	101.1%	101.0%
	総登録人数 (万人)	当月	7,052	5,773	5,840	5,905	6,002	6,049
		前月比	101.5%	81.9%	101.2%	101.1%	101.6%	100.8%
	割賦残債額有人数 (万人)	当月	4,949	4,351	4,381	4,391	4,475	4,457
		前月比	101.1%	87.9%	100.7%	100.2%	101.9%	99.6%
異動情報人数 (万人)	当月	205	190	193	194	196	197	
	前月比	101.5%	92.7%	101.6%	100.5%	101.0%	100.5%	
一人当たりの割賦残債額有件数	当月	1.34	1.54	1.54	1.53	1.54	1.53	

\* 毎月20日時点のデータ

図表2 割賦残債額

- ・「割賦残債額の合計額」は、概ね増加傾向にある。
- ・包括クレジットの「割賦残債額」は、夏・冬のボーナス時期まで増加傾向が続き、ボーナス払いがデータに反映する2月・3月や8月・9月に減少する傾向にある。
- ・個別クレジットの「割賦残債額」は、年度末のスマートフォン等のクレジット利用が落ち着いたこともあり、微減となった模様。

■割賦残債額の推移



■割賦残債額の推移 (平成25年5月～平成26年5月)

集計年月	平成25年							
	5月度	6月度	7月度	8月度	9月度	10月度	11月度	
割賦残債額の合計 (億円)	当月	141,245	142,520	143,686	143,843	143,244	144,636	146,255
	前月比	100.5%	100.9%	100.8%	100.1%	99.6%	101.0%	101.1%
包括クレジット (億円)	当月	33,390	33,888	34,260	34,298	33,556	33,813	34,388
	前月比	102.1%	101.5%	101.1%	100.1%	97.8%	100.8%	101.7%
個別クレジット (億円)	当月	107,855	108,632	109,427	109,545	109,688	110,823	111,867
	前月比	100.0%	100.7%	100.7%	100.1%	100.1%	101.0%	100.9%
一契約当たりの割賦残債額 (万円)		16.0	16.0	15.9	15.8	15.9	15.9	16.0
包括クレジット (万円)		12.7	12.8	12.6	12.8	12.9	12.8	13.3
個別クレジット (万円)		17.3	17.3	17.3	17.1	17.1	17.2	17.1

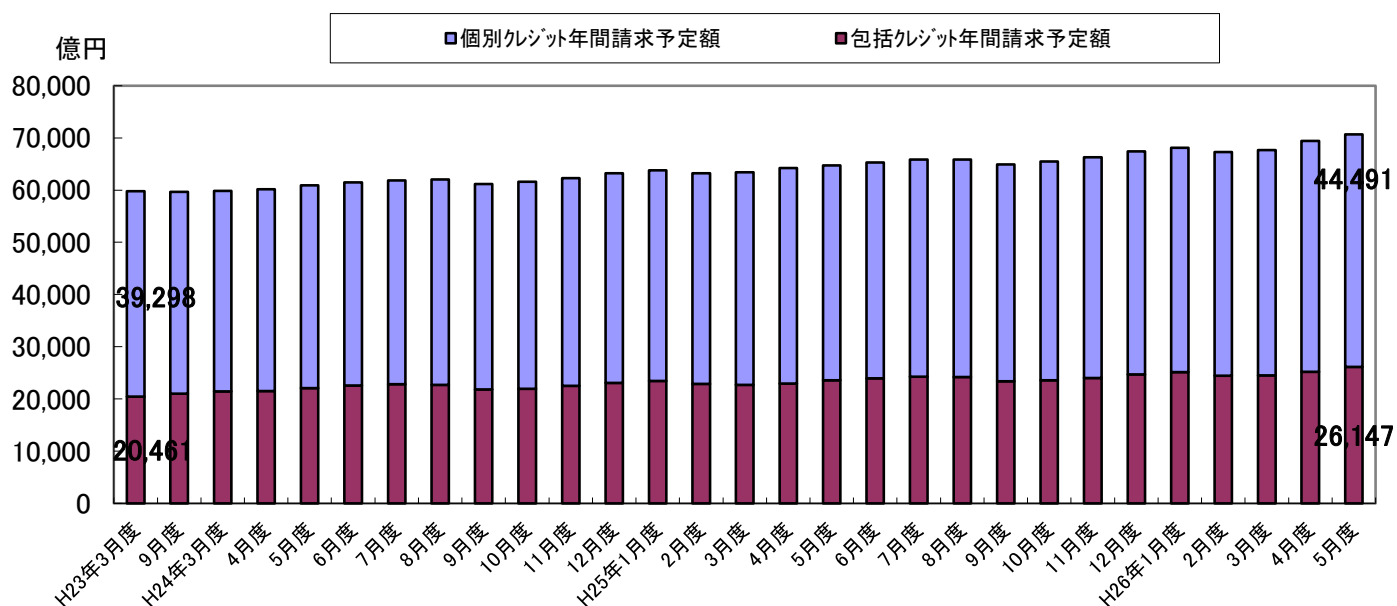
集計年月	平成25年	平成26年					
	12月度	1月度	2月度	3月度	4月度	5月度	
割賦残債額の合計 (億円)	当月	148,315	149,454	149,330	150,928	154,243	155,018
	前月比	101.4%	100.8%	99.9%	101.1%	102.2%	100.5%
包括クレジット (億円)	当月	35,176	35,702	35,115	35,222	36,009	37,077
	前月比	102.3%	101.5%	98.4%	100.3%	102.2%	103.0%
個別クレジット (億円)	当月	113,139	113,752	114,215	115,705	118,233	117,941
	前月比	101.1%	100.5%	100.4%	101.3%	102.2%	99.8%
一契約当たりの割賦残債額 (万円)		16.0	15.9	15.9	16.1	16.1	16.2
包括クレジット (万円)		13.3	13.2	13.2	13.4	13.5	13.5
個別クレジット (万円)		17.1	17.0	17.0	17.2	17.1	17.3

\* 毎月20日時点のデータ

図表3 年間請求予定額等

- ・割賦販売法で定められた支払可能見込額を算定するための「年間請求予定額」は、月によって増減があるものの、増加傾向で推移し、当月度は7兆円台に達した。
- ・包括クレジットの「年間請求予定額」は、夏冬のボーナス時期に向け増加し、ボーナス時期後に減少するという傾向が見られる。
- ・個別クレジットの「年間請求予定額」は、微減の月があるものの、スマートフォン等のクレジット利用により概ね増加傾向にある。

■年間請求予定額の推移



■年間請求予定額の推移 (平成25年5月～平成26年5月)

集計年月		平成25年						
		5月度	6月度	7月度	8月度	9月度	10月度	11月度
年間請求予定額の合計 (億円)	当月	64,689	65,307	65,841	65,839	64,916	65,463	66,280
	前月比	100.8%	101.0%	100.8%	100.0%	98.6%	100.8%	101.2%
包括クレジット (億円)	当月	23,578	23,993	24,285	24,228	23,390	23,563	24,043
	前月比	102.7%	101.8%	101.2%	99.8%	96.5%	100.7%	102.0%
個別クレジット (億円)	当月	41,111	41,314	41,555	41,611	41,526	41,900	42,237
	前月比	99.7%	100.5%	100.6%	100.1%	99.8%	100.9%	100.8%
個別クレジット登録商品件数 (万件)	当月	6,902	6,977	7,089	7,195	7,223	7,313	7,410
	前月比	100.8%	101.1%	101.6%	101.5%	100.4%	101.2%	101.3%

集計年月		平成25年	平成26年				
		12月度	1月度	2月度	3月度	4月度	5月度
年間請求予定額の合計(億円)	当月	67,401	68,115	67,286	67,666	69,418	70,637
	前月比	101.7%	101.1%	98.8%	100.6%	102.6%	101.8%
包括クレジット (億円)	当月	24,713	25,146	24,486	24,502	25,195	26,147
	前月比	102.8%	101.8%	97.4%	100.1%	102.8%	103.8%
個別クレジット (億円)	当月	42,688	42,968	42,800	43,164	44,223	44,491
	前月比	101.1%	100.7%	99.6%	100.9%	102.5%	100.6%
個別クレジット登録商品件数 (万件)	当月	7,539	7,645	7,737	7,754	7,967	7,909
	前月比	101.7%	101.4%	101.2%	100.2%	102.7%	99.3%

\* 毎月20日時点のデータ

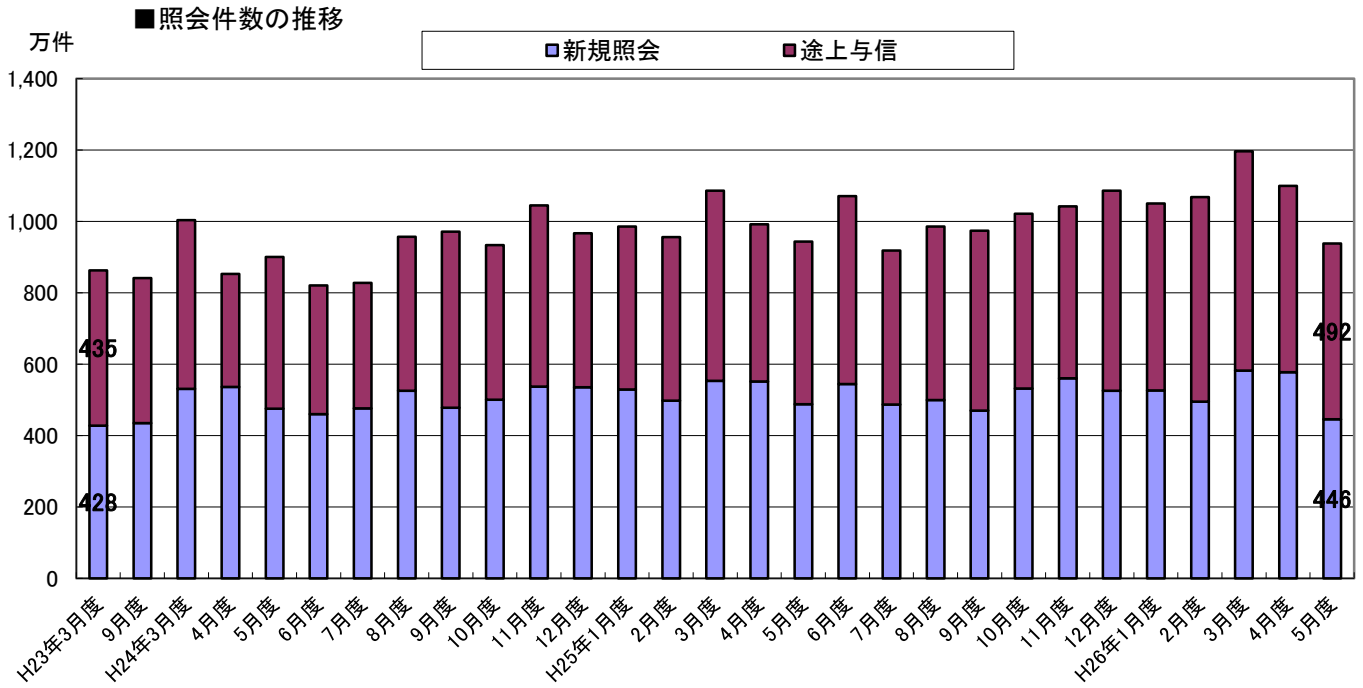


図表4 加盟クレジット業者からの照会件数

・加盟クレジット業者から当社への照会件数は、概ね9百万件台から1千万件台で推移している。今月は、加盟クレジット業者による新規申込・途上与信がともに前月に比べ減少し、938万件(前月比14.7%減)であった。

・新規申込の照会件数は、今月446万件(前月比22.7%減)であった。

・途上与信の照会件数は、今月492万件(前月比5.9%減)であった。



■照会件数の推移 (平成25年5月～平成26年5月)

単位: 万件

集計年月		平成25年						
		5月度	6月度	7月度	8月度	9月度	10月度	11月度
照会件数 (万件)	当月	943	1,071	918	985	974	1,021	1,042
	前月比	95.1%	113.6%	85.7%	107.3%	98.9%	104.8%	102.1%
新規申込 (万件)	当月	488	544	487	499	470	532	560
	前月比	88.6%	111.5%	89.5%	102.5%	94.2%	113.2%	105.3%
途上与信 (万件)	当月	455	527	431	486	504	489	482
	前月比	103.2%	115.8%	81.8%	112.8%	103.7%	97.0%	98.6%

集計年月		平成25年	平成26年				
		12月度	1月度	2月度	3月度	4月度	5月度
照会件数 (万件)	当月	1,086	1,050	1,068	1,196	1,100	938
	前月比	104.2%	96.7%	101.7%	112.0%	92.0%	85.3%
新規申込 (万件)	当月	525	526	495	582	577	446
	前月比	93.8%	100.2%	94.1%	117.6%	99.1%	77.3%
途上与信 (万件)	当月	561	524	573	614	523	492
	前月比	116.4%	93.4%	109.4%	107.2%	85.2%	94.1%

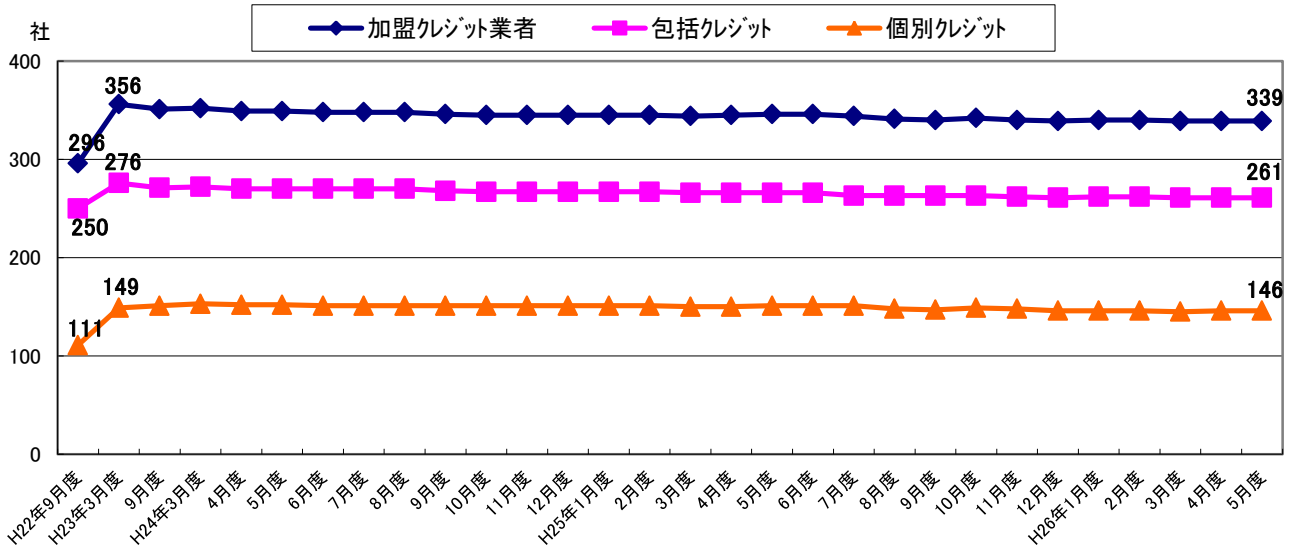
\*各月度は、前月21日～当月20日までの合計。

図表5 加盟クレジット業者数

・加盟クレジット業者数は、平成22年12月の改正割賦販売法の完全施行前の平成22年11月～12月に加盟数が増加した。その後は、ほぼ安定している。

・平成22年11月～12月にかけて増加したのは、クレジットカードの本体発行を行う銀行、または信用購入あっせん業を行う貸金業者を中心に59社が新たに加盟したためである。

■加盟クレジット業者の推移



■加盟クレジット業者の推移 (平成25年5月～平成26年5月)

単位:社

集計年月	平成25年						
	5月度	6月度	7月度	8月度	9月度	10月度	11月度
加盟クレジット業者	346	346	344	341	340	342	340
包括クレジット業者	266	266	263	263	263	263	262
個別クレジット業者	151	151	151	148	147	149	148
前月比加盟クレジット業者増減	1	0	-2	-3	-1	2	-2
前月比増加数	1	1	2	0	0	2	0
新規加盟	0	0	0	0	0	0	0
会員の信用購入あっせん登録	1	1	2	0	0	2	0
前月比減少数	0	-1	-4	-3	-1	0	-2
退会	0	0	-4	-3	0	0	-1
会員の信用購入あっせん廃業等	0	-1	0	0	-1	0	-1

集計年月	平成25年	平成26年				
	12月度	1月度	2月度	3月度	4月度	5月度
加盟クレジット業者	339	340	340	339	339	339
包括クレジット業者	261	262	262	261	261	261
個別クレジット業者	146	146	146	145	146	146
前月比加盟クレジット業者増減	-1	1	0	-1	0	0
前月比増加数	0	1	0	0	2	0
新規加盟	0	0	0	0	0	0
会員の信用購入あっせん登録	0	1	0	0	2	0
前月比減少数	-1	0	0	-1	-1	0
退会	-1	0	0	-1	-1	0
会員の信用購入あっせん廃業等	0	0	0	0	0	0

\* 毎月20日時点のデータ。

\* 加盟クレジット業者は、包括および個別信用購入あっせん両方の業者登録をしている場合は、1社でカウントしている。