

News Release

No. 223 (14-14)

2014年(平成26年)9月24日

※東商記者クラブ・日銀クラブで、資料投函させていただいております。

**平成26年8月度 割賦販売情報統計概況**

割賦販売法の指定信用情報機関シー・アイ・シー(CIC)は、割賦販売統計を毎月公表しています。平成26年8月度(7月21日～8月20日)概況は以下の通りです。

1. 概況

<b>1. 割賦残債額<sup>※1</sup></b>		
(1)包括クレジット (クレジットカード(除く1回払い))	3兆7,478億円	(前月比 0.1%減 32億円減)
(2)個別クレジット	11兆9,065億円	(前月比 0.1%減 139億円減)
<b>2. 異動情報<sup>※2</sup> 件数</b>		
(1)包括クレジット (クレジットカード(除く1回払い))	111万件	(前月比 0.9%増 1万件増)
(2)個別クレジット	304万件	(前月比 1.3%増 4万件増)
<b>3. 照会件数</b>		
(1)新規申込	491万件	(前月比 2.1%増 10万件増)
(2)途上与信 <sup>※3</sup>	489万件	(前月比 5.6%減 29万件減)
<b>4. 加盟クレジット業者数</b>	<b>338社</b>	(前月比 増減なし)

【解説】

- ・包括クレジットの割賦残債額は、前月からほぼ横ばい。
- ・個別クレジットの割賦残債額は、オートローン等の契約件数減が影響しトータルでは微減。
- ・異動情報件数では包括クレジットはほぼ横ばいだが、個別クレジットについては、ここ数年のスマートフォン等の契約件数増などが反映して漸増傾向にある。
- ・照会件数は、「新規申込」が前月に比べ若干増加、「途上与信」は減少。

※1 割賦残債額は、「分割払い」「リボ払い」「ボーナス払い」などの信用購入あつせん契約の元本合計額を指す。

※2 異動情報は、「約定返済日より61日以上または3ヶ月以上支払いが延滞しているもの」を指す。

※3 途上与信は、クレジットカードの有効期限更新時などにクレジットカード会社が行う契約途中での審査を指す。

以上

2. 本件に関するお問い合わせ先

株式会社シー・アイ・シー 経営企画部 広報担当 添田・田川

東京都新宿区西新宿1-23-7 新宿ファーストウエスト15階

TEL: 03-3348-0626 FAX: 03-3345-1913

平成26年8月度 割賦販売統計

■登録状況(平成26年8月20日時点)

	件数		人数	
	当月	前月比	当月	前月比
包括クレジット総登録情報	26,912万件	100.6%	8,581万件	100.2%
割賦残債額有情報	2,749万件	98.3%	2,030万件	98.3%
異動情報	111万件	100.9%	92万件	101.1%
個別クレジット総登録情報	14,225万件	101.7%	6,197万件	100.8%
割賦残債額有情報	6,883万件	101.3%	4,499万件	100.9%
異動情報	304万件	101.3%	203万件	101.0%

	当月	前月比
割賦残債額の合計	156,543億円	99.9%
うち包括クレジット	37,478億円	99.9%
うち個別クレジット	119,065億円	99.9%
一人当たりの割賦残債有り件数		
うち包括クレジット	1.35件	—
うち個別クレジット	1.53件	—
一契約当たりの割賦残債額		
うち包括クレジット	13.6万円	—
うち個別クレジット	17.3万円	—
年間請求予定額の合計	71,062億円	99.8%
うち包括クレジット	26,307億円	99.6%
うち個別クレジット	44,754億円	100.0%
個別クレジット登録商品等の件数	8,012万件	101.5%

■照会件数(平成26年7月21日～平成26年8月20日の合計)

	当月	前月比
クレジット業者からの照会件数	980万件	98.1%
新規申込	491万件	102.1%
途上与信	489万件	94.4%

■加盟クレジット業者数(平成26年8月20日時点)

	当月	前月比
加盟クレジット業者数	338社	0
包括クレジット業者数	260社	0
個別クレジット業者数	146社	0

○割賦販売統計の見方について

	概 要
集計対象情報	加盟クレジット業者が当社に登録する個人顧客を相手方とする信用購入あっせん契約 (クレジットカードショッピング・ショッピングクレジット等)
包括クレジット	包括信用購入あっせん契約(クレジットカード等)
個別クレジット	個別信用購入あっせん契約(ショッピングクレジット等)
クレジット業者	包括信用購入あっせん登録業者および個別信用購入あっせん登録業者
割賦残債額	リボルビング払い、分割払いの残債額、およびボーナス一括払いなど、クレジットの利用から返済までが2ヶ月を超える一回払いの残債額の合計
年間請求予定額	今後1年間に請求が発生する予定の金額
総登録情報	加盟クレジット業者からの登録件数および人数の合計
割賦残債額有り情報	加盟クレジット業者からの登録割賦残債額が1円以上の件数および人数の合計
異動情報	「割賦残債額有り情報」のうち、約定返済日より61日以上または3ヶ月以上支払いが延滞している件数および人数の合計
個別クレジット登録商品等の件数	個別クレジット契約における購入商品等が登録されている契約件数の合計
照会件数	対象期間中の加盟クレジット業者による信用購入あっせん契約に係る照会件数の合計 新規申込…新規申込時の照会件数 途上与信…クレジットカードの有効期限更新時などにクレジットカード会社が行う契約途中での照会件数
加盟クレジット業者数	当社に加盟する包括信用購入あっせん登録業者および個別信用購入あっせん登録業者の合計。ただし、包括および個別信用購入あっせん両方の業者登録をしている場合は、1社でカウントしている。

ご参考

## 割賦販売情報統計資料

(平成25年8月度～平成26年8月度)

株式会社 シー・アイ・シー

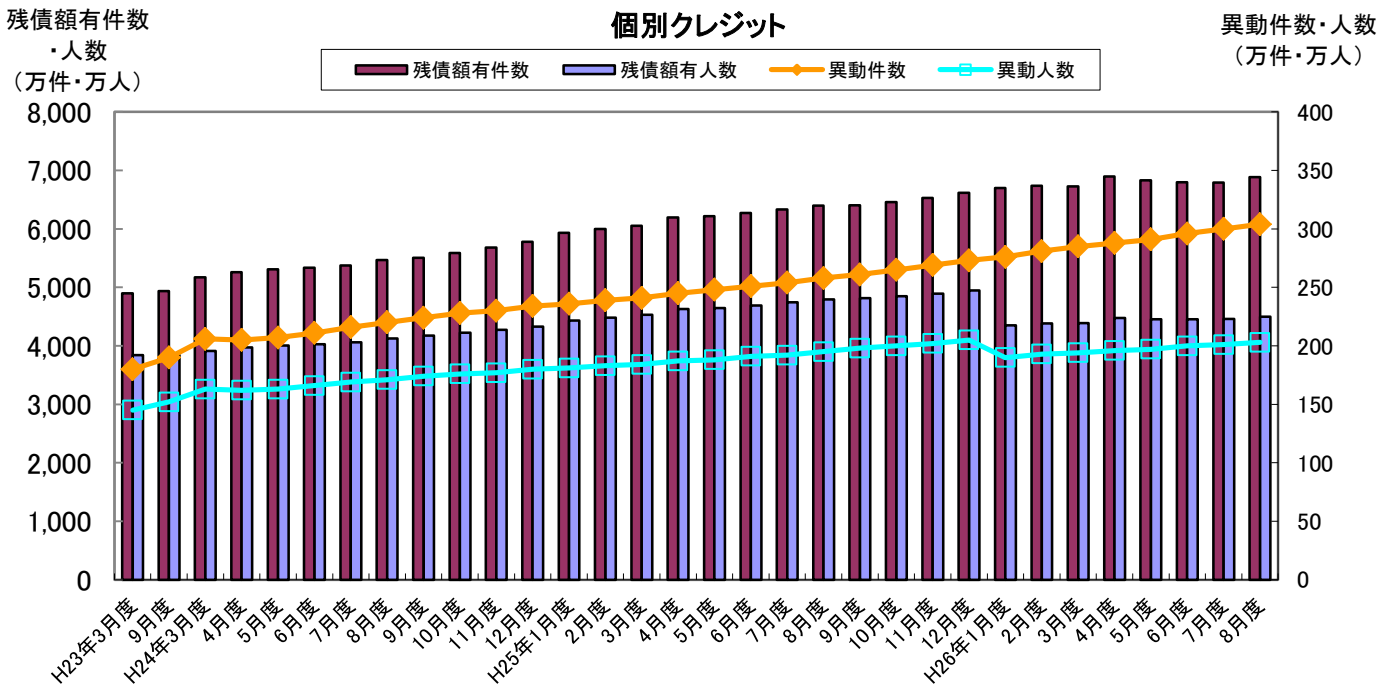
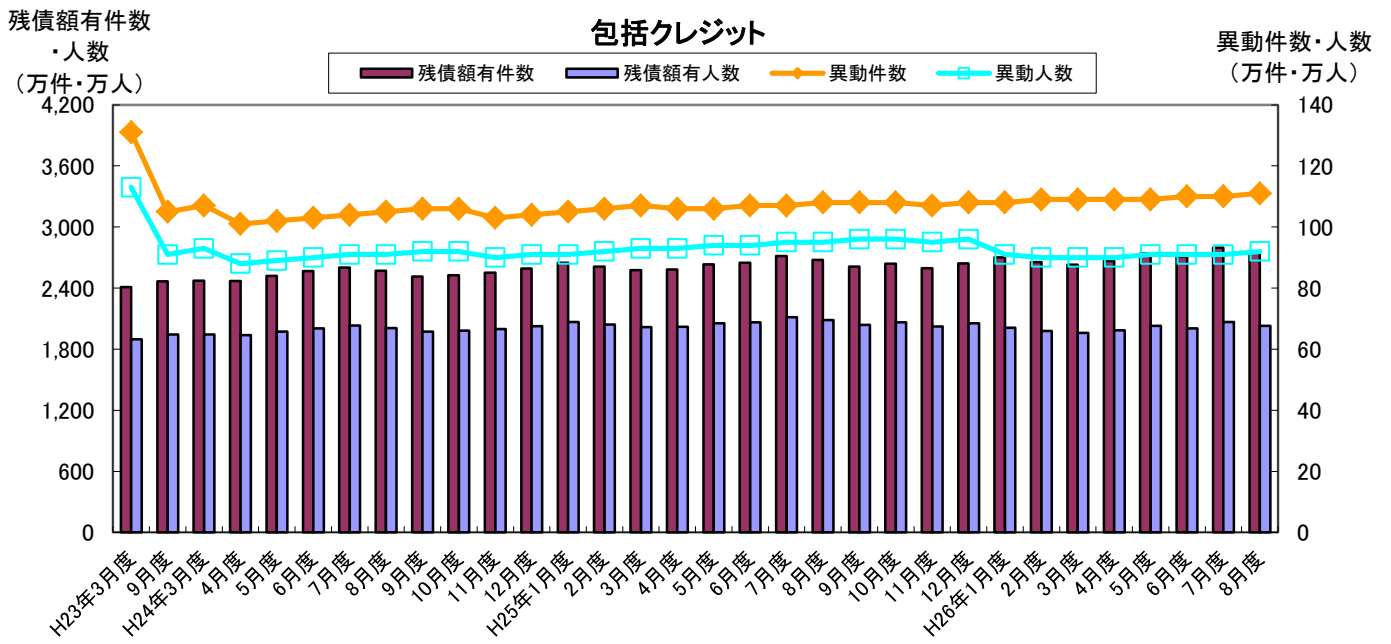
図表1 登録件数および登録人数

・包括クレジットの「残債額有件数」は、一時的な減少月があるものの夏・冬のボーナス時期まで増加傾向が続き、ボーナス払いがデータに反映する2月や9月に減少する傾向にある。「残債額有人数」もほぼ同様の傾向が見られる。

・個別クレジットの「残債額有件数」は、増加傾向にあるものの、直近では横ばいで推移。「残債額有人数」も同様の傾向が見られるものの、平成26年1月に新信用情報データベースが稼働し、名寄せが精緻化したことで一時的に減少した。

・「異動情報件数」および「異動情報人数」は、包括クレジット、個別クレジットともに、微増傾向にある。

■残高有件数・人数および異動情報件数・人数の推移



■割賦販売登録状況の推移（平成25年8月～平成26年8月）

集計年月		平成25年					平成26年		
		8月度	9月度	10月度	11月度	12月度	1月度	2月度	
包括クレジット	総登録件数 (万件)	当月	24,129	24,340	24,526	24,744	24,899	25,059	25,045
		前月比	100.8%	100.9%	100.8%	100.9%	100.6%	100.6%	99.9%
	割賦残債額有件数 (万件)	当月	2,677	2,610	2,639	2,594	2,642	2,701	2,656
		前月比	98.6%	97.5%	101.1%	98.3%	101.9%	102.2%	98.3%
	異動情報件数 (万件)	当月	108	108	108	107	108	108	109
		前月比	100.9%	100.0%	100.0%	99.1%	100.9%	100.0%	100.9%
	総登録人数 (万人)	当月	9,591	9,651	9,697	9,748	9,775	8,372	8,361
		前月比	100.5%	100.6%	100.5%	100.5%	100.3%	85.6%	99.9%
	割賦残債額有人数 (万人)	当月	2,085	2,040	2,063	2,023	2,055	2,011	1,980
		前月比	98.6%	97.8%	101.1%	98.1%	101.6%	97.9%	98.5%
異動情報人数 (万人)	当月	95	96	96	95	96	91	90	
	前月比	100.0%	101.1%	100.0%	99.0%	101.1%	94.8%	98.9%	
一人当たりの割賦残債額有件数	当月	1.28	1.28	1.28	1.28	1.29	1.34	1.34	
個別クレジット	総登録件数 (万件)	当月	11,114	11,348	11,599	11,840	12,122	12,369	12,687
		前月比	102.2%	102.1%	102.2%	102.1%	102.4%	102.0%	102.6%
	割賦残債額有件数 (万件)	当月	6,400	6,405	6,459	6,528	6,616	6,698	6,737
		前月比	101.1%	100.1%	100.8%	101.1%	101.3%	101.2%	100.6%
	異動情報件数 (万件)	当月	258	261	265	269	273	276	281
		前月比	101.6%	101.2%	101.5%	101.5%	101.5%	101.1%	101.8%
	総登録人数 (万人)	当月	6,639	6,749	6,847	6,945	7,052	5,773	5,840
		前月比	101.6%	101.7%	101.5%	101.4%	101.5%	81.9%	101.2%
	割賦残債額有人数 (万人)	当月	4,794	4,817	4,848	4,894	4,949	4,351	4,381
		前月比	101.1%	100.5%	100.6%	100.9%	101.1%	87.9%	100.7%
異動情報人数 (万人)	当月	195	198	200	202	205	190	193	
	前月比	101.6%	101.5%	101.0%	101.0%	101.5%	92.7%	101.6%	
一人当たりの割賦残債額有件数	当月	1.34	1.33	1.33	1.33	1.34	1.54	1.54	

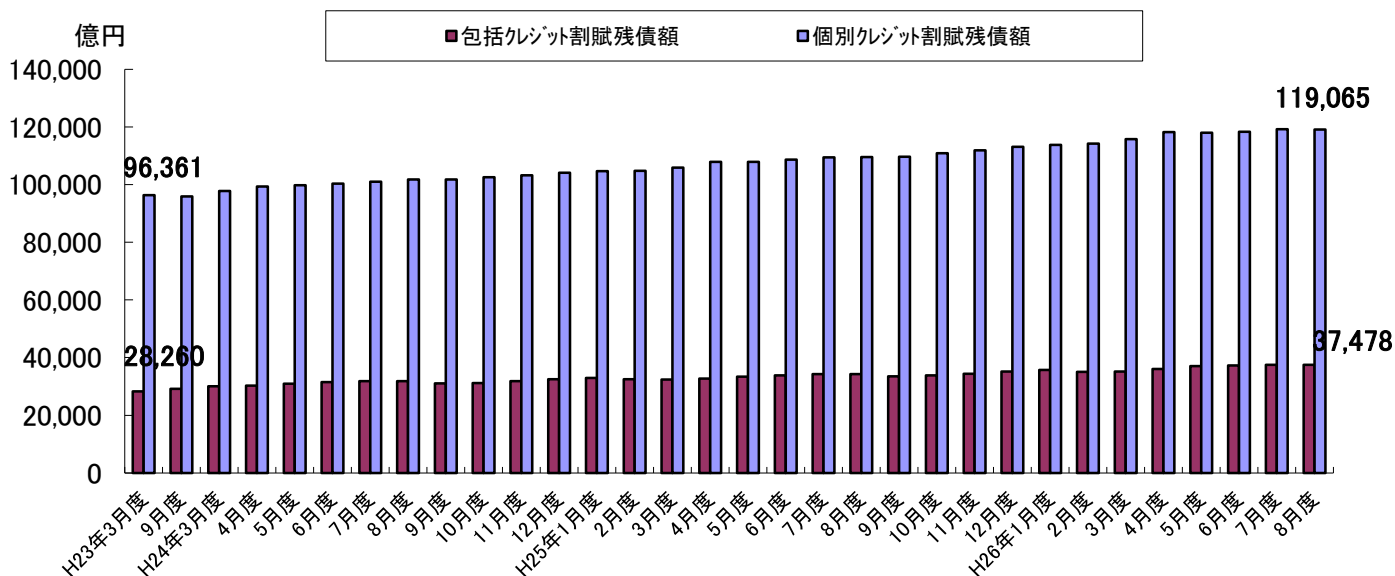
集計年月		平成26年						
		3月度	4月度	5月度	6月度	7月度	8月度	
包括クレジット	総登録件数 (万件)	当月	25,638	26,217	26,406	26,585	26,750	26,912
		前月比	102.4%	102.3%	100.7%	100.7%	100.6%	100.6%
	割賦残債額有件数 (万件)	当月	2,631	2,669	2,740	2,713	2,797	2,749
		前月比	99.1%	101.4%	102.7%	99.0%	103.1%	98.3%
	異動情報件数 (万件)	当月	109	109	109	110	110	111
		前月比	100.0%	100.0%	100.0%	100.9%	100.0%	100.9%
	総登録人数 (万人)	当月	8,440	8,498	8,520	8,542	8,563	8,581
		前月比	100.9%	100.7%	100.3%	100.3%	100.2%	100.2%
	割賦残債額有人数 (万人)	当月	1,961	1,986	2,030	2,003	2,066	2,030
		前月比	99.0%	101.3%	102.2%	98.7%	103.1%	98.3%
異動情報人数 (万人)	当月	90	90	91	91	91	92	
	前月比	100.0%	100.0%	101.1%	100.0%	100.0%	101.1%	
一人当たりの割賦残債額有件数	当月	1.34	1.34	1.35	1.35	1.35	1.35	
個別クレジット	総登録件数 (万件)	当月	12,961	13,336	13,532	13,745	13,982	14,225
		前月比	102.2%	102.9%	101.5%	101.6%	101.7%	101.7%
	割賦残債額有件数 (万件)	当月	6,726	6,897	6,828	6,798	6,792	6,883
		前月比	99.8%	102.5%	99.0%	99.6%	99.9%	101.3%
	異動情報件数 (万件)	当月	285	288	291	296	300	304
		前月比	101.4%	101.1%	101.0%	101.7%	101.4%	101.3%
	総登録人数 (万人)	当月	5,905	6,002	6,049	6,099	6,148	6,197
		前月比	101.1%	101.6%	100.8%	100.8%	100.8%	100.8%
	割賦残債額有人数 (万人)	当月	4,391	4,475	4,457	4,456	4,458	4,499
		前月比	100.2%	101.9%	99.6%	100.0%	100.0%	100.9%
異動情報人数 (万人)	当月	194	196	197	200	201	203	
	前月比	100.5%	101.0%	100.5%	101.5%	100.5%	101.0%	
一人当たりの割賦残債額有件数	当月	1.54	1.53	1.54	1.53	1.52	1.53	

\* 毎月20日時点のデータ

図表2 割賦残債額

- ・「割賦残債額の合計額」は、概ね横ばいが続いている。
- ・包括クレジットの「割賦残債額」は、夏・冬のボーナス時期まで増加が続き、ボーナス払いがデータに反映する2月や9月に減少する傾向にある。
- ・個別クレジットの「割賦残債額」は昨年同時期に比べ、増加しているものの、6月度以降は横ばいが続いている。

■割賦残債額の推移



■割賦残債額の推移 (平成25年8月～平成26年8月)

集計年月	平成25年					平成26年		
	8月度	9月度	10月度	11月度	12月度	1月度	2月度	
割賦残債額の合計 (億円)	当月	143,843	143,244	144,636	146,255	148,315	149,454	149,330
	前月比	100.1%	99.6%	101.0%	101.1%	101.4%	100.8%	99.9%
包括クレジット (億円)	当月	34,298	33,556	33,813	34,388	35,176	35,702	35,115
	前月比	100.1%	97.8%	100.8%	101.7%	102.3%	101.5%	98.4%
個別クレジット (億円)	当月	109,545	109,688	110,823	111,867	113,139	113,752	114,215
	前月比	100.1%	100.1%	101.0%	100.9%	101.1%	100.5%	100.4%
一契約当たりの割賦残債額(万円)		15.8	15.9	15.9	16.0	16.0	15.9	15.9
包括クレジット(万円)		12.8	12.9	12.8	13.3	13.3	13.2	13.2
個別クレジット(万円)		17.1	17.1	17.2	17.1	17.1	17.0	17.0

集計年月	平成26年						
	3月度	4月度	5月度	6月度	7月度	8月度	
割賦残債額の合計(億円)	当月	150,928	154,243	155,018	155,591	156,714	156,543
	前月比	101.1%	102.2%	100.5%	100.4%	100.7%	99.9%
包括クレジット (億円)	当月	35,222	36,009	37,077	37,253	37,510	37,478
	前月比	100.3%	102.2%	103.0%	100.5%	100.7%	99.9%
個別クレジット (億円)	当月	115,705	118,233	117,941	118,338	119,204	119,065
	前月比	101.3%	102.2%	99.8%	100.3%	100.7%	99.9%
一契約当たりの割賦残債額(万円)		16.1	16.1	16.2	16.4	16.3	16.3
包括クレジット(万円)		13.4	13.5	13.5	13.7	13.4	13.6
個別クレジット(万円)		17.2	17.1	17.3	17.4	17.6	17.3

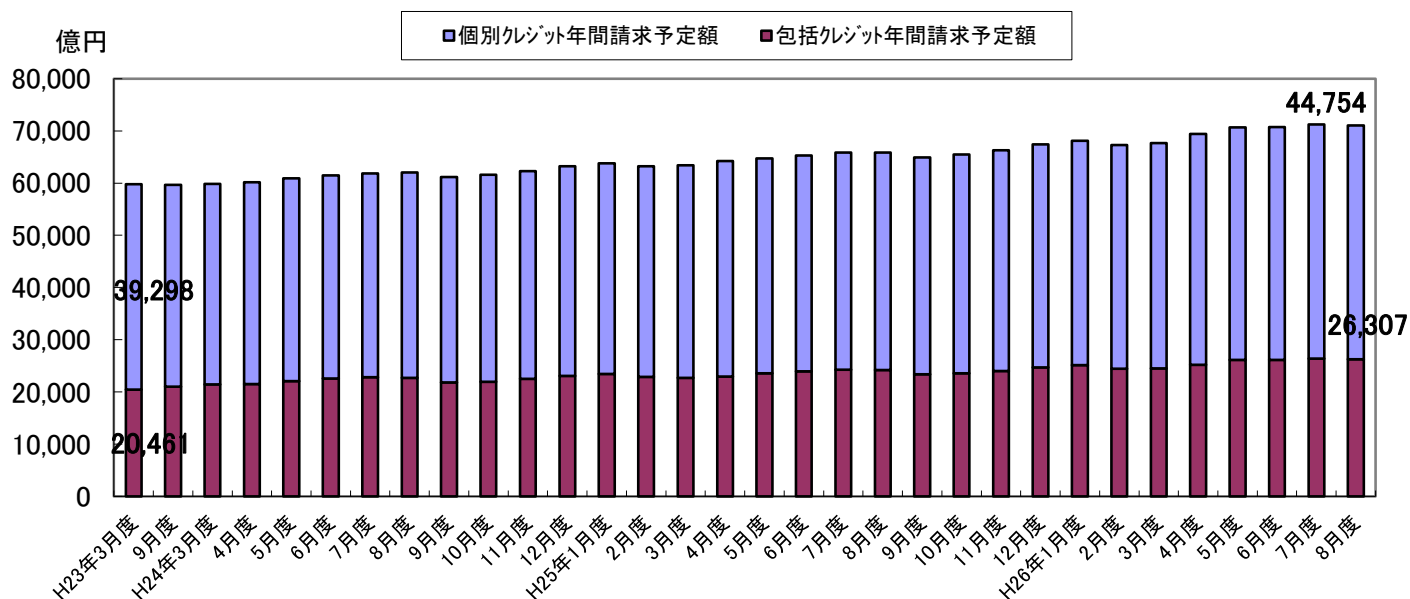
\* 毎月20日時点のデータ

図表3 年間請求予定額等

・割賦販売法で定められた支払可能見込額を算定するための「年間請求予定額」は、月によって増減があるものの、増加傾向で推移し、5月度以降は7兆円台の大台を超えた。

・個別クレジットの「年間請求予定額」は、スマートフォン等のクレジット利用により概ね増加傾向にある。

■年間請求予定額の推移



■年間請求予定額の推移 (平成25年8月～平成26年8月)

集計年月		平成25年					平成26年	
		8月度	9月度	10月度	11月度	12月度	1月度	2月度
年間請求予定額の合計 (億円)	当月	65,839	64,916	65,463	66,280	67,401	68,115	67,286
	前月比	100.0%	98.6%	100.8%	101.2%	101.7%	101.1%	98.8%
包括クレジット (億円)	当月	24,228	23,390	23,563	24,043	24,713	25,146	24,486
	前月比	99.8%	96.5%	100.7%	102.0%	102.8%	101.8%	97.4%
個別クレジット (億円)	当月	41,611	41,526	41,900	42,237	42,688	42,968	42,800
	前月比	100.1%	99.8%	100.9%	100.8%	101.1%	100.7%	99.6%
個別クレジット登録商品件数 (万件)	当月	7,195	7,223	7,313	7,410	7,539	7,645	7,737
	前月比	101.5%	100.4%	101.2%	101.3%	101.7%	101.4%	101.2%

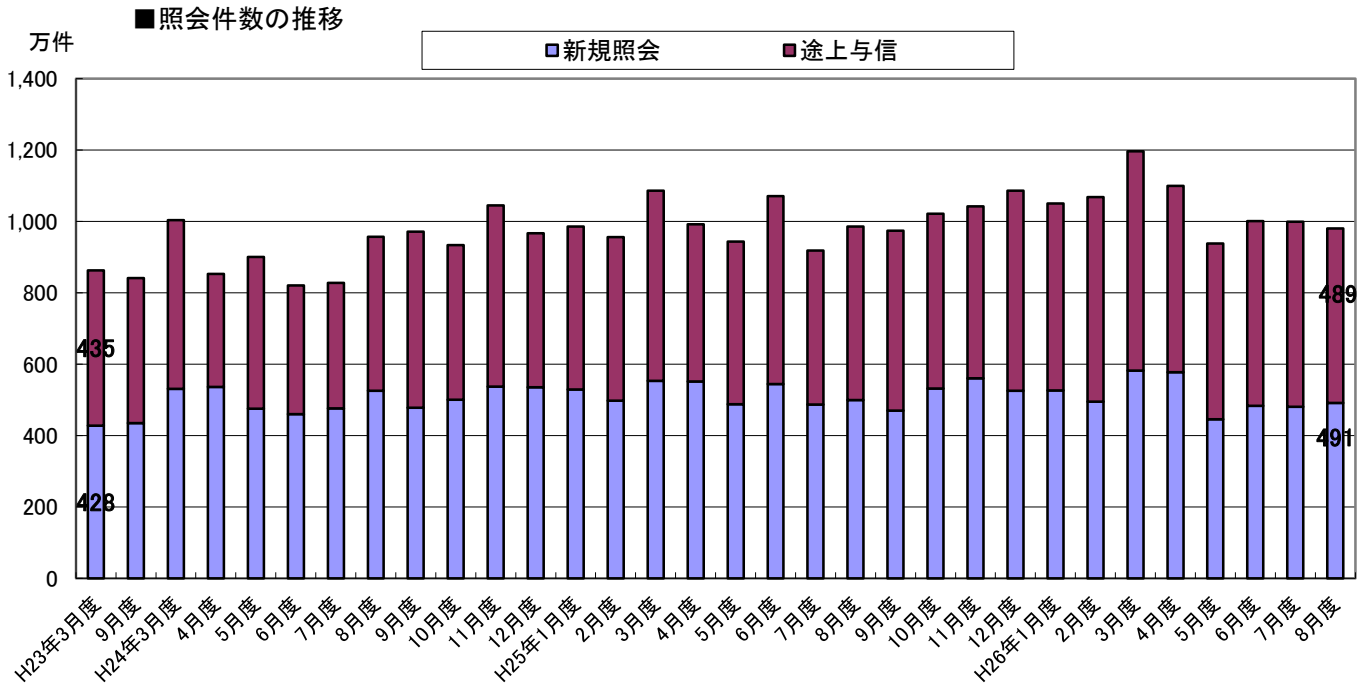
集計年月		平成26年					
		3月度	4月度	5月度	6月度	7月度	8月度
年間請求予定額の合計(億円)	当月	67,666	69,418	70,637	70,696	71,198	71,062
	前月比	100.6%	102.6%	101.8%	100.1%	100.7%	99.8%
包括クレジット (億円)	当月	24,502	25,195	26,147	26,135	26,421	26,307
	前月比	100.1%	102.8%	103.8%	100.0%	101.1%	99.6%
個別クレジット (億円)	当月	43,164	44,223	44,491	44,561	44,776	44,754
	前月比	100.9%	102.5%	100.6%	100.2%	100.5%	100.0%
個別クレジット登録商品件数 (万件)	当月	7,754	7,967	7,909	7,888	7,894	8,012
	前月比	100.2%	102.7%	99.3%	99.7%	100.1%	101.5%

\*毎月20日時点のデータ



図表4 加盟クレジット業者からの照会件数

・加盟クレジット業者から当社への照会件数は、概ね9百万件台から1千万件台で推移している。今月は新規申込が前月に比べ若干増加したものの、途上与信が減少し、980万件（前月比1.9%減）となった。



■照会件数の推移（平成25年8月～平成26年8月）

単位：万件

集計年月	平成25年					平成26年	
	8月度	9月度	10月度	11月度	12月度	1月度	2月度
照会件数 (万件)	当月	985	974	1,021	1,042	1,086	1,050
	前月比	107.3%	98.9%	104.8%	102.1%	104.2%	96.7%
新規申込 (万件)	当月	499	470	532	560	525	526
	前月比	102.5%	94.2%	113.2%	105.3%	93.8%	100.2%
途上与信 (万件)	当月	486	504	489	482	561	524
	前月比	112.8%	103.7%	97.0%	98.6%	116.4%	93.4%

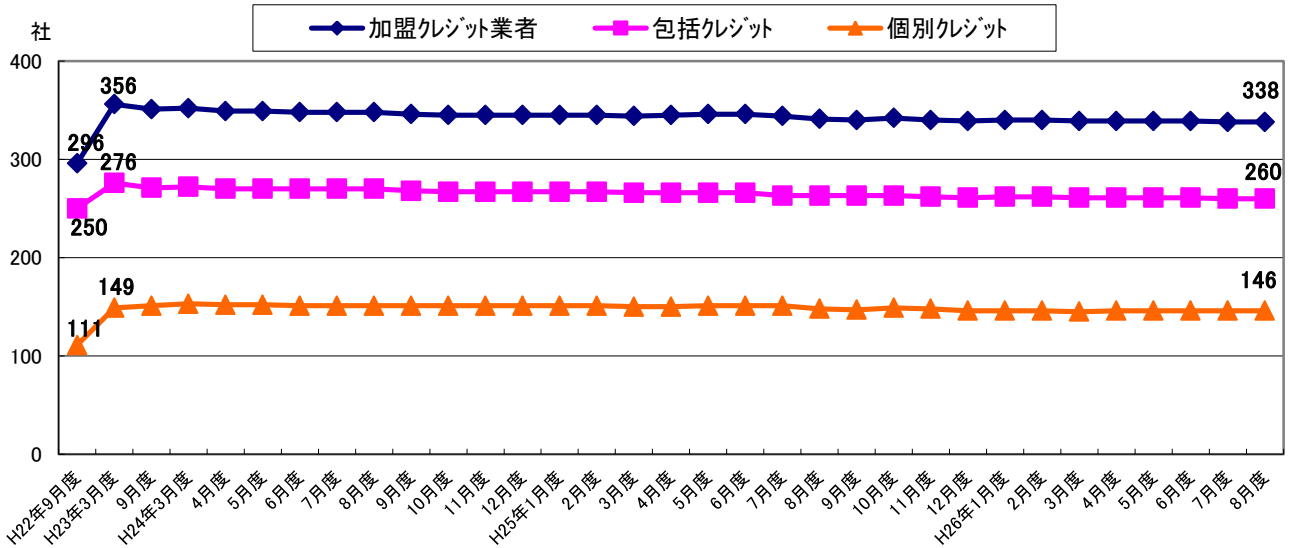
集計年月	平成26年						
	3月度	4月度	5月度	6月度	7月度	8月度	
照会件数 (万件)	当月	1,196	1,100	938	1,001	999	980
	前月比	112.0%	92.0%	85.3%	106.7%	99.8%	98.1%
新規申込 (万件)	当月	582	577	446	483	481	491
	前月比	117.6%	99.1%	77.3%	108.3%	99.6%	102.1%
途上与信 (万件)	当月	614	523	492	518	518	489
	前月比	107.2%	85.2%	94.1%	105.3%	100.0%	94.4%

\*各月度は、前月21日～当月20日までの合計。

図表5 加盟クレジット業者数

・加盟クレジット業者数は、改正割賦販売法の完全施行前(平成22年11月～12月)に増加した。以降、ほとんど変わっていない。  
 ・平成22年11月～12月にかけて増加の要因は、クレジットカードの本体発行を行う銀行及び信用購入あっせん業を行う貸金業者など59社が新たに加盟したことによるもの。

■加盟クレジット業者の推移



■加盟クレジット業者の推移 (平成25年8月～平成26年8月)

単位:社

集計年月	平成25年					平成26年	
	8月度	9月度	10月度	11月度	12月度	1月度	2月度
加盟クレジット業者	341	340	342	340	339	340	340
包括クレジット業者	263	263	263	262	261	262	262
個別クレジット業者	148	147	149	148	146	146	146
前月比加盟クレジット業者増減	-3	-1	2	-2	-1	1	0
前月比増加数	0	0	2	0	0	1	0
新規加盟	0	0	0	0	0	0	0
会員の信用購入あっせん登録	0	0	2	0	0	1	0
前月比減少数	-3	-1	0	-2	-1	0	0
退会	-3	0	0	-1	-1	0	0
会員の信用購入あっせん廃業等	0	-1	0	-1	0	0	0

集計年月	平成26年					
	3月度	4月度	5月度	6月度	7月度	8月度
加盟クレジット業者	339	339	339	339	338	338
包括クレジット業者	261	261	261	261	260	260
個別クレジット業者	145	146	146	146	146	146
前月比加盟クレジット業者増減	-1	0	0	0	-1	0
前月比増加数	0	2	0	1	0	0
新規加盟	0	0	0	0	0	0
会員の信用購入あっせん登録	0	2	0	1	0	0
前月比減少数	-1	-1	0	-1	-1	0
退会	-1	-1	0	-1	-1	0
会員の信用購入あっせん廃業等	0	0	0	0	0	0

\* 毎月20日時点のデータ。

\* 加盟クレジット業者は、包括および個別信用購入あっせん両方の業者登録をしている場合は、1社でカウントしている。