

News Release

No. 227 (14-18)

2014年(平成26年)11月18日

※東商記者クラブ・日銀クラブで、資料投函させていただいております。

**平成26年10月度 割賦販売情報統計概況**

割賦販売法の指定信用情報機関シー・アイ・シー(CIC)は、割賦販売統計を毎月公表しています。平成26年10月度(9月21日~10月20日)概況は以下の通りです。

1. 概況

<b>1. 割賦残債額<sup>※1</sup></b>		
(1)包括クレジット (クレジットカード(除く1回払い))	3兆6,813億円	(前月比 0.9%増 340億円増)
(2)個別クレジット	12兆1,008億円	(前月比 1.5%増 1,822億円増)
<b>2. 異動情報<sup>※2</sup> 件数</b>		
(1)包括クレジット (クレジットカード(除く1回払い))	112万件	(前月比 増減なし)
(2)個別クレジット	312万件	(前月比 1.3%増 4万件増)
<b>3. 照会件数</b>		
(1)新規申込	565万件	(前月比 11.4%増 58万件増)
(2)途上与信 <sup>※3</sup>	512万件	(前月比 6.4%減 35万件減)
<b>4. 加盟クレジット業者数</b>	<b>340社</b>	(前月比 1社増)

【解説】

- ・包括クレジットの割賦残債額は、3ヶ月ぶりに微増。
- ・個別クレジットの割賦残債額は、スマートフォンの新機種発売等も影響し、2ヶ月連続で増加。
- ・異動情報件数では包括クレジットはほぼ横ばいだが、個別クレジットは、ここ数年のスマートフォン等のクレジット契約の件数増などから漸増傾向にある。
- ・照会件数は、前月に比べ「新規申込」は増加したものの、「途上与信」は減少。

※1 割賦残債額は、「分割払い」「リボ払い」「ボーナス払い」などの信用購入あっせん契約の元本合計額を指す。

※2 異動情報は、「約定返済日より61日以上または3ヶ月以上支払いが延滞しているもの」を指す。

※3 途上与信は、クレジットカードの有効期限更新時などにクレジットカード会社が行う契約途中での審査を指す。

以 上

2. 本件に関するお問い合わせ先

株式会社シー・アイ・シー 経営企画部 広報担当 添田・田川

東京都新宿区西新宿1-23-7 新宿ファーストウエスト15階

TEL: 03-3348-0626 FAX: 03-3345-1913

平成26年10月度 割賦販売統計

■登録状況(平成26年10月20日時点)

	件数		人数	
	当月	前月比	当月	前月比
包括クレジット総登録情報	27,205万件	100.5%	8,612万人	100.2%
割賦残債額有情報	2,715万件	101.6%	2,013万人	101.6%
異動情報	112万件	100.0%	92万人	100.0%
個別クレジット総登録情報	14,810万件	102.3%	6,300万人	100.8%
割賦残債額有情報	6,971万件	101.1%	4,529万人	100.5%
異動情報	312万件	101.3%	207万人	101.0%

	当月	前月比
割賦残債額の合計	157,821億円	101.4%
うち包括クレジット	36,813億円	100.9%
うち個別クレジット	121,008億円	101.5%
一人当たりの割賦残債有り件数		
うち包括クレジット	1.35件	—
うち個別クレジット	1.54件	—
一契約当たりの割賦残債額		
うち包括クレジット	13.6万円	—
うち個別クレジット	17.4万円	—
年間請求予定額の合計	70,750億円	101.1%
うち包括クレジット	25,430億円	100.9%
うち個別クレジット	45,320億円	101.3%
個別クレジット登録商品等の件数	8,157万件	101.5%

■照会件数(平成26年9月21日～平成26年10月20日の合計)

	当月	前月比
クレジット業者からの照会件数	1,077万件	102.2%
新規申込	565万件	111.4%
途上与信	512万件	93.6%

■加盟クレジット業者数(平成26年10月20日時点)

	当月	前月比
加盟クレジット業者数	340社	+1
包括クレジット業者数	261社	+1
個別クレジット業者数	148社	+1

○割賦販売統計の見方について

	概 要
集計対象情報	加盟クレジット業者が当社に登録する個人顧客を相手方とする信用購入あっせん契約 (クレジットカードショッピング・ショッピングクレジット等)
包括クレジット	包括信用購入あっせん契約(クレジットカード等)
個別クレジット	個別信用購入あっせん契約(ショッピングクレジット等)
クレジット業者	包括信用購入あっせん登録業者および個別信用購入あっせん登録業者
割賦残債額	リボルビング払い、分割払いの残債額、およびボーナス一括払いなど、クレジットの利用から返済までが2ヶ月を超える一回払いの残債額の合計
年間請求予定額	今後1年間に請求が発生する予定の金額
総登録情報	加盟クレジット業者からの登録件数および人数の合計
割賦残債額有り情報	加盟クレジット業者からの登録割賦残債額が1円以上の件数および人数の合計
異動情報	「割賦残債額有り情報」のうち、約定返済日より61日以上または3ヶ月以上支払いが延滞している件数および人数の合計
個別クレジット登録商品等の件数	個別クレジット契約における購入商品等が登録されている契約件数の合計
照会件数	対象期間中の加盟クレジット業者による信用購入あっせん契約に係る照会件数の合計 新規申込…新規申込時の照会件数 途上与信…クレジットカードの有効期限更新時などにクレジットカード会社が行う契約途中での照会件数
加盟クレジット業者数	当社に加盟する包括信用購入あっせん登録業者および個別信用購入あっせん登録業者の合計。ただし、包括および個別信用購入あっせん両方の業者登録をしている場合は、1社でカウントしている。

ご参考

## 割賦販売情報統計資料

(平成25年10月度～平成26年10月度)

株式会社 シー・アイ・シー

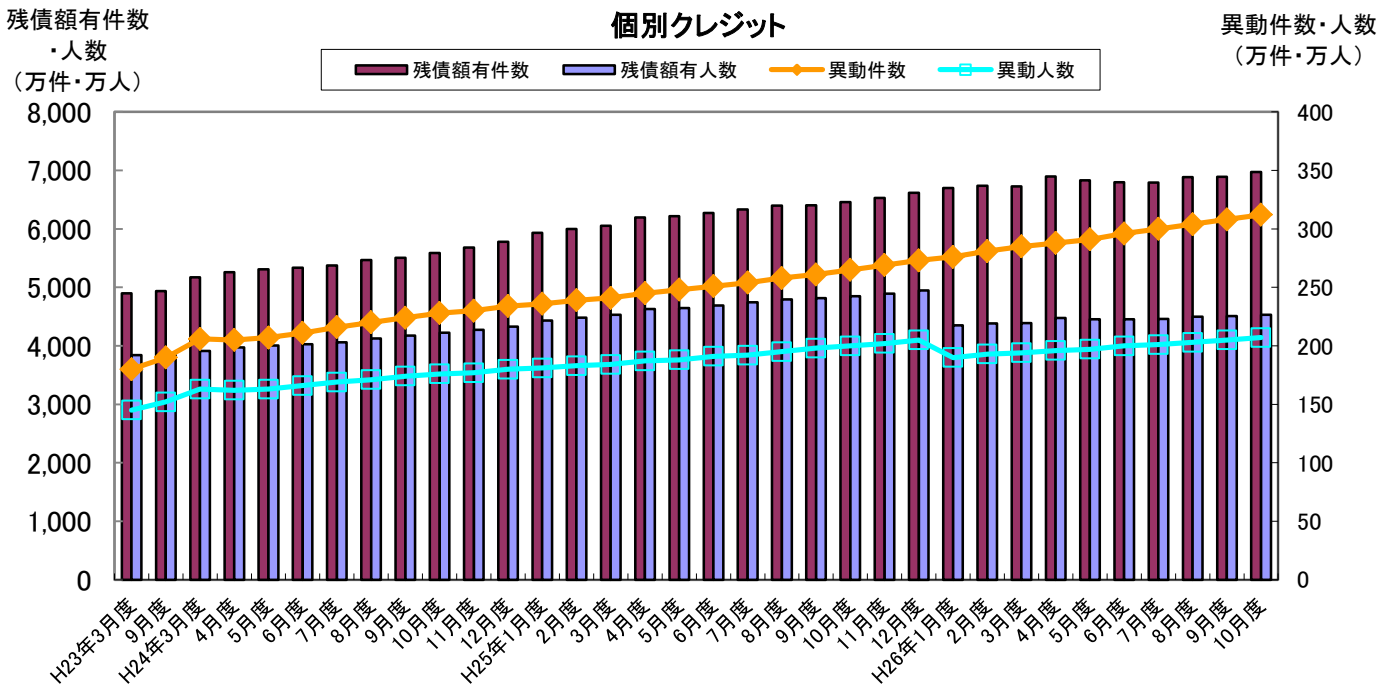
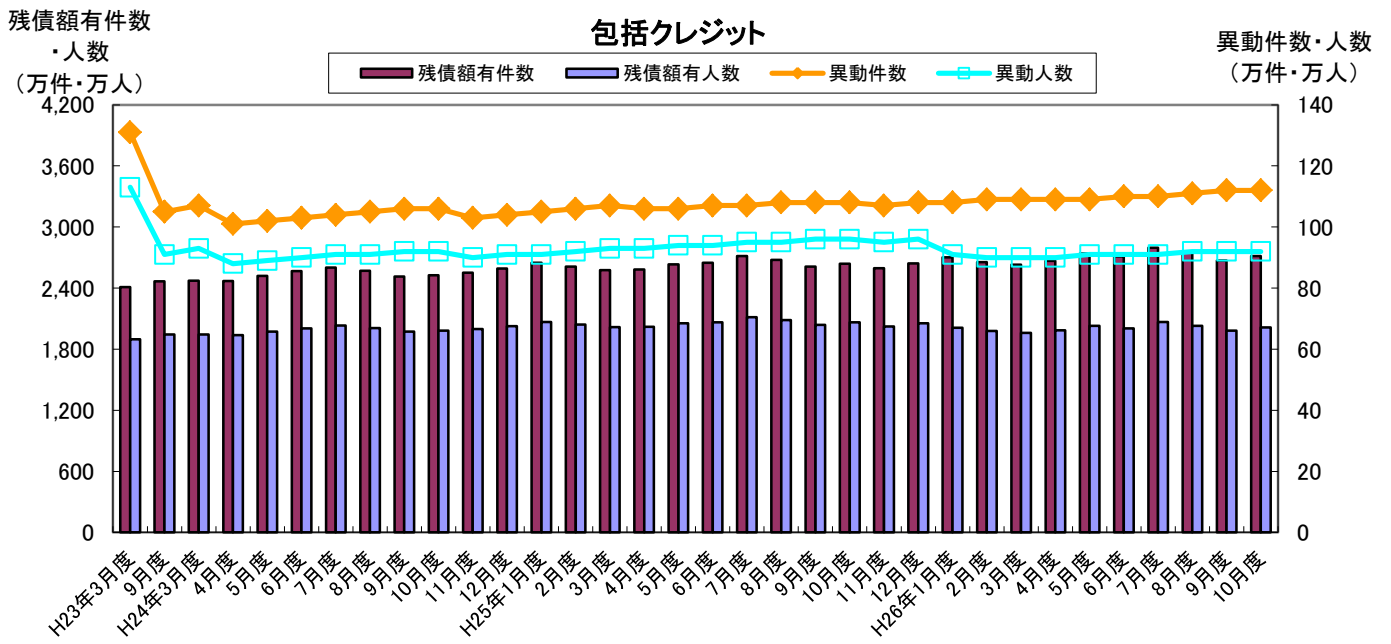
図表1 登録件数および登録人数

・包括クレジットの「残債額有件数」は、一時的な減少月があるものの夏・冬のボーナス時期まで増加傾向が続き、ボーナス払いがデータに反映する2月や9月に減少する傾向にある。「残債額有人数」もほぼ同様の傾向が見られる。

・個別クレジットの「残債額有件数」は、漸増傾向にあるものの、伸び率は小さい。「残債額有人数」も同様の傾向にあるが、平成26年1月は新信用情報データベースが稼働し、名寄せが精緻化したことから一時的に減少した。

・「異動情報件数」および「異動情報人数」は、包括クレジットについては横ばいだが、個別クレジットについては、微増傾向にある。

■残高有件数・人数および異動情報件数・人数の推移



■ 割賦販売登録状況の推移（平成25年10月～平成26年10月）

集計年月		平成25年			平成26年				
		10月度	11月度	12月度	1月度	2月度	3月度	4月度	
包括クレジット	総登録件数 (万件)	当月	24,526	24,744	24,899	25,059	25,045	25,638	26,217
		前月比	100.8%	100.9%	100.6%	100.6%	99.9%	102.4%	102.3%
	割賦残債額有件数 (万件)	当月	2,639	2,594	2,642	2,701	2,656	2,631	2,669
		前月比	101.1%	98.3%	101.9%	102.2%	98.3%	99.1%	101.4%
	異動情報件数 (万件)	当月	108	107	108	108	109	109	109
		前月比	100.0%	99.1%	100.9%	100.0%	100.9%	100.0%	100.0%
	総登録人数 (万人)	当月	9,697	9,748	9,775	8,372	8,361	8,440	8,498
		前月比	100.5%	100.5%	100.3%	85.6%	99.9%	100.9%	100.7%
	割賦残債額有人数 (万人)	当月	2,063	2,023	2,055	2,011	1,980	1,961	1,986
		前月比	101.1%	98.1%	101.6%	97.9%	98.5%	99.0%	101.3%
異動情報人数 (万人)	当月	96	95	96	91	90	90	90	
	前月比	100.0%	99.0%	101.1%	94.8%	98.9%	100.0%	100.0%	
一人当たりの割賦残債額有件数	当月	1.28	1.28	1.29	1.34	1.34	1.34	1.34	
個別クレジット	総登録件数 (万件)	当月	11,599	11,840	12,122	12,369	12,687	12,961	13,336
		前月比	102.2%	102.1%	102.4%	102.0%	102.6%	102.2%	102.9%
	割賦残債額有件数 (万件)	当月	6,459	6,528	6,616	6,698	6,737	6,726	6,897
		前月比	100.8%	101.1%	101.3%	101.2%	100.6%	99.8%	102.5%
	異動情報件数 (万件)	当月	265	269	273	276	281	285	288
		前月比	101.5%	101.5%	101.5%	101.1%	101.8%	101.4%	101.1%
	総登録人数 (万人)	当月	6,847	6,945	7,052	5,773	5,840	5,905	6,002
		前月比	101.5%	101.4%	101.5%	81.9%	101.2%	101.1%	101.6%
	割賦残債額有人数 (万人)	当月	4,848	4,894	4,949	4,351	4,381	4,391	4,475
		前月比	100.6%	100.9%	101.1%	87.9%	100.7%	100.2%	101.9%
異動情報人数 (万人)	当月	200	202	205	190	193	194	196	
	前月比	101.0%	101.0%	101.5%	92.7%	101.6%	100.5%	101.0%	
一人当たりの割賦残債額有件数	当月	1.33	1.33	1.34	1.54	1.54	1.54	1.53	

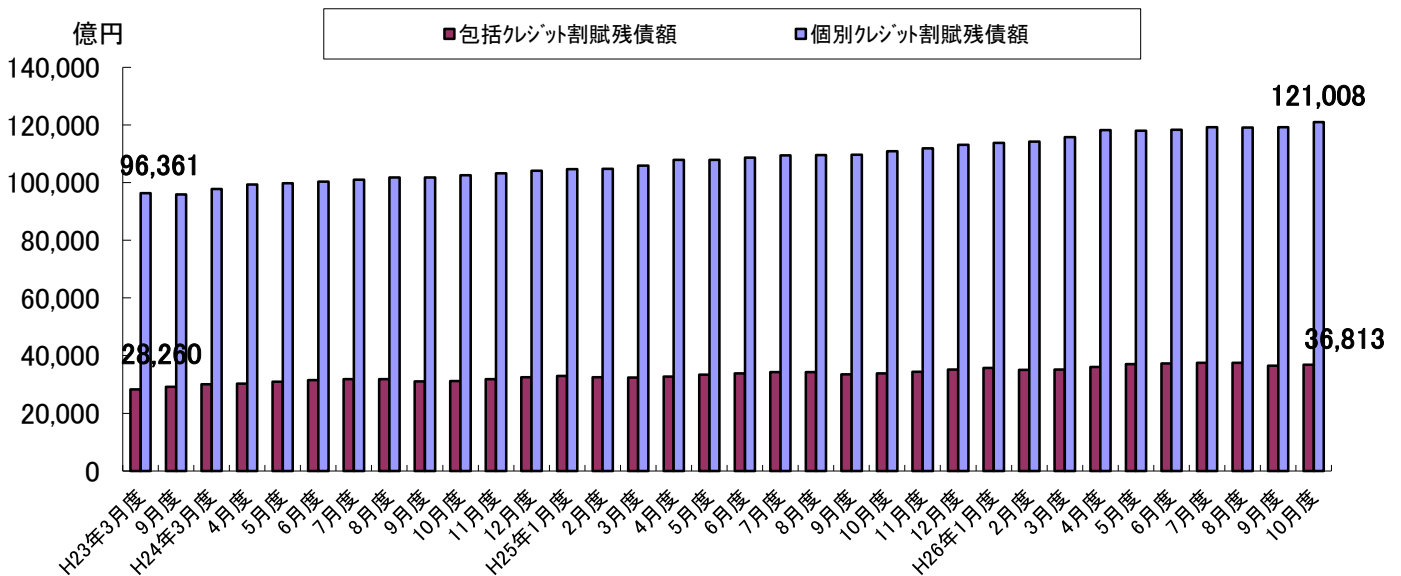
集計年月		平成26年						
		5月度	6月度	7月度	8月度	9月度	10月度	
包括クレジット	総登録件数 (万件)	当月	26,406	26,585	26,750	26,912	27,061	27,205
		前月比	100.7%	100.7%	100.6%	100.6%	100.6%	100.5%
	割賦残債額有件数 (万件)	当月	2,740	2,713	2,797	2,749	2,671	2,715
		前月比	102.7%	99.0%	103.1%	98.3%	97.2%	101.6%
	異動情報件数 (万件)	当月	109	110	110	111	112	112
		前月比	100.0%	100.9%	100.0%	100.9%	100.9%	100.0%
	総登録人数 (万人)	当月	8,520	8,542	8,563	8,581	8,597	8,612
		前月比	100.3%	100.3%	100.2%	100.2%	100.2%	100.2%
	割賦残債額有人数 (万人)	当月	2,030	2,003	2,066	2,030	1,982	2,013
		前月比	102.2%	98.7%	103.1%	98.3%	97.6%	101.6%
異動情報人数 (万人)	当月	91	91	91	92	92	92	
	前月比	101.1%	100.0%	100.0%	101.1%	100.0%	100.0%	
一人当たりの割賦残債額有件数	当月	1.35	1.35	1.35	1.35	1.35	1.35	
個別クレジット	総登録件数 (万件)	当月	13,532	13,745	13,982	14,225	14,477	14,810
		前月比	101.5%	101.6%	101.7%	101.7%	101.8%	102.3%
	割賦残債額有件数 (万件)	当月	6,828	6,798	6,792	6,883	6,893	6,971
		前月比	99.0%	99.6%	99.9%	101.3%	100.1%	101.1%
	異動情報件数 (万件)	当月	291	296	300	304	308	312
		前月比	101.0%	101.7%	101.4%	101.3%	101.3%	101.3%
	総登録人数 (万人)	当月	6,049	6,099	6,148	6,197	6,249	6,300
		前月比	100.8%	100.8%	100.8%	100.8%	100.8%	100.8%
	割賦残債額有人数 (万人)	当月	4,457	4,456	4,458	4,499	4,508	4,529
		前月比	99.6%	100.0%	100.0%	100.9%	100.2%	100.5%
異動情報人数 (万人)	当月	197	200	201	203	205	207	
	前月比	100.5%	101.5%	100.5%	101.0%	101.0%	101.0%	
一人当たりの割賦残債額有件数	当月	1.54	1.53	1.52	1.53	1.53	1.54	

\* 毎月20日時点のデータ

図表2 割賦残債額

- ・「割賦残債額の合計額」は、漸増傾向が続いている。
- ・包括クレジットの「割賦残債額」は、夏・冬のボーナス時期まで増加が続き、ボーナス払いがデータに反映する2月や9月に減少する傾向にある。
- ・個別クレジットの「割賦残債額」は一時的に減少月があるものの、漸増傾向にある。

■割賦残債額の推移



■割賦残債額の推移 (平成25年10月～平成26年10月)

集計年月	平成25年			平成26年				
	10月度	11月度	12月度	1月度	2月度	3月度	4月度	
割賦残債額の合計 (億円)	当月	144,636	146,255	148,315	149,454	149,330	150,928	154,243
	前月比	101.0%	101.1%	101.4%	100.8%	99.9%	101.1%	102.2%
包括クレジット (億円)	当月	33,813	34,388	35,176	35,702	35,115	35,222	36,009
	前月比	100.8%	101.7%	102.3%	101.5%	98.4%	100.3%	102.2%
個別クレジット (億円)	当月	110,823	111,867	113,139	113,752	114,215	115,705	118,233
	前月比	101.0%	100.9%	101.1%	100.5%	100.4%	101.3%	102.2%
一契約当たりの割賦残債額 (万円)		15.9	16.0	16.0	15.9	15.9	16.1	16.1
包括クレジット (万円)		12.8	13.3	13.3	13.2	13.2	13.4	13.5
個別クレジット (万円)		17.2	17.1	17.1	17.0	17.0	17.2	17.1

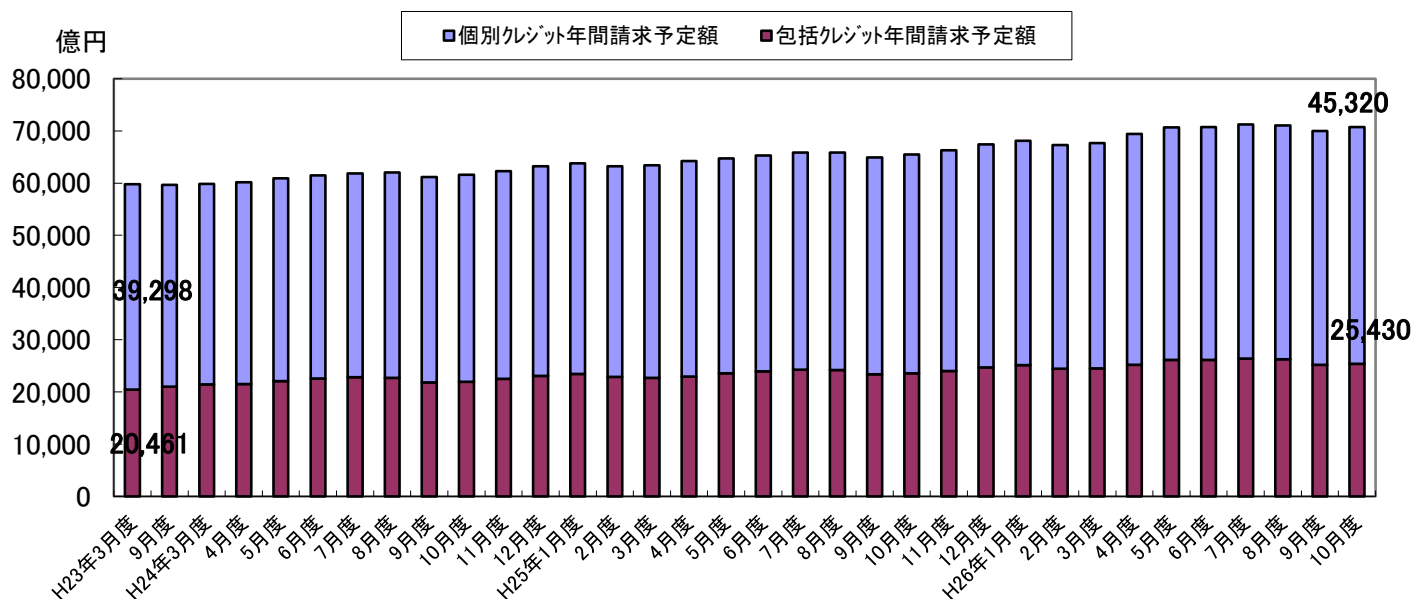
集計年月	平成26年						
	5月度	6月度	7月度	8月度	9月度	10月度	
割賦残債額の合計 (億円)	当月	155,018	155,591	156,714	156,543	155,658	157,821
	前月比	100.5%	100.4%	100.7%	99.9%	99.4%	101.4%
包括クレジット (億円)	当月	37,077	37,253	37,510	37,478	36,473	36,813
	前月比	103.0%	100.5%	100.7%	99.9%	97.3%	100.9%
個別クレジット (億円)	当月	117,941	118,338	119,204	119,065	119,186	121,008
	前月比	99.8%	100.3%	100.7%	99.9%	100.1%	101.5%
一契約当たりの割賦残債額 (万円)		16.2	16.4	16.3	16.3	16.3	16.3
包括クレジット (万円)		13.5	13.7	13.4	13.6	13.7	13.6
個別クレジット (万円)		17.3	17.4	17.6	17.3	17.3	17.4

\* 毎月20日時点のデータ

図表3 年間請求予定額等

- ・割賦販売法で定められた支払可能見込額を算定するための「年間請求予定額の合計」は、概ね増加傾向にある。
- ・個別クレジットの「年間請求予定額」は、スマートフォン等のクレジット利用に伴い、概ね微増となっている。

■年間請求予定額の推移



■年間請求予定額の推移 (平成25年10月～平成26年10月)

集計年月		平成25年			平成26年			
		10月度	11月度	12月度	1月度	2月度	3月度	4月度
年間請求予定額の合計 (億円)	当月	65,463	66,280	67,401	68,115	67,286	67,666	69,418
	前月比	100.8%	101.2%	101.7%	101.1%	98.8%	100.6%	102.6%
包括クレジット (億円)	当月	23,563	24,043	24,713	25,146	24,486	24,502	25,195
	前月比	100.7%	102.0%	102.8%	101.8%	97.4%	100.1%	102.8%
個別クレジット (億円)	当月	41,900	42,237	42,688	42,968	42,800	43,164	44,223
	前月比	100.9%	100.8%	101.1%	100.7%	99.6%	100.9%	102.5%
個別クレジット登録商品件数 (万件)	当月	7,313	7,410	7,539	7,645	7,737	7,754	7,967
	前月比	101.2%	101.3%	101.7%	101.4%	101.2%	100.2%	102.7%

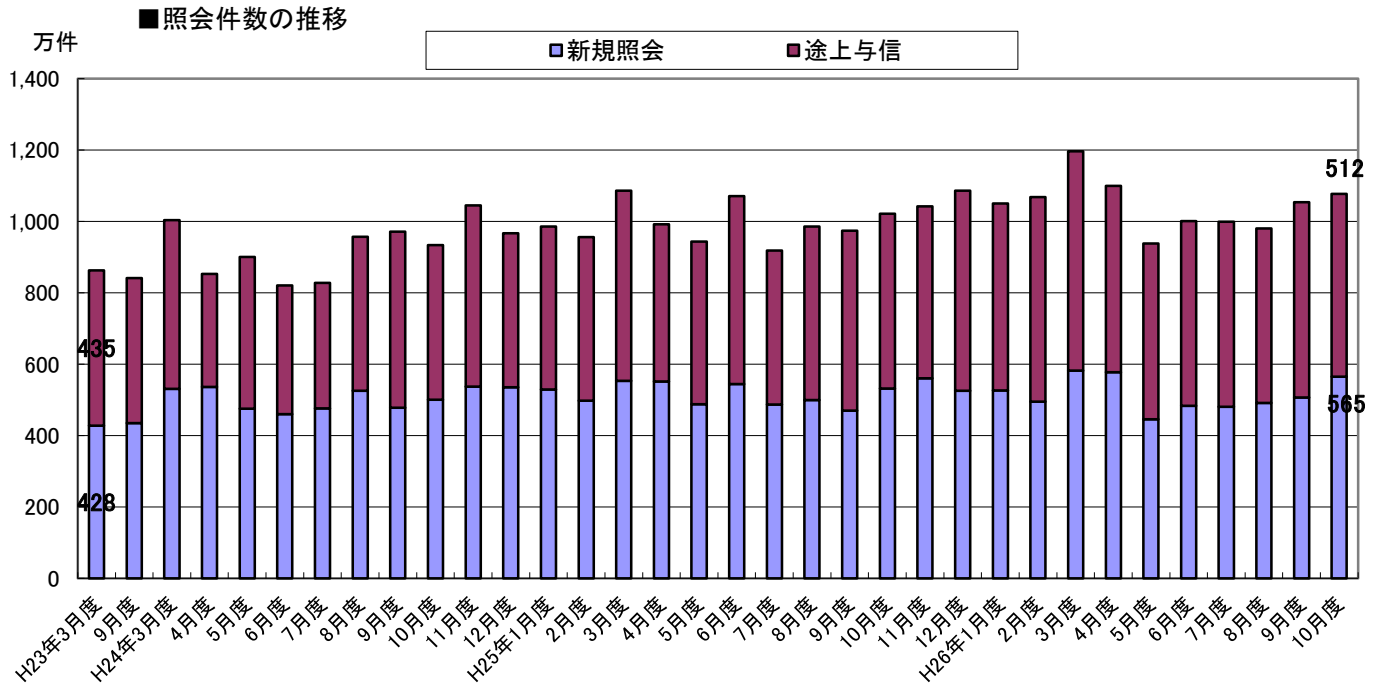
集計年月		平成26年					
		5月度	6月度	7月度	8月度	9月度	10月度
年間請求予定額の合計(億円)	当月	70,637	70,696	71,198	71,062	69,947	70,750
	前月比	101.8%	100.1%	100.7%	99.8%	98.4%	101.1%
包括クレジット (億円)	当月	26,147	26,135	26,421	26,307	25,199	25,430
	前月比	103.8%	100.0%	101.1%	99.6%	95.8%	100.9%
個別クレジット (億円)	当月	44,491	44,561	44,776	44,754	44,748	45,320
	前月比	100.6%	100.2%	100.5%	100.0%	100.0%	101.3%
個別クレジット登録商品件数 (万件)	当月	7,909	7,888	7,894	8,012	8,038	8,157
	前月比	99.3%	99.7%	100.1%	101.5%	100.3%	101.5%

\*毎月20日時点のデータ



図表4 加盟クレジット業者からの照会件数

・加盟クレジット業者から当社への照会件数は、概ね9百万件台から1千万件台で推移している。今月は、新規申込が58万件増加(前月比11.4%増)したものの、途上与信は35万件減(前月比6.4%減)となった。



■照会件数の推移 (平成25年10月～平成26年10月)

単位: 万件

集計年月		平成25年			平成26年			
		10月度	11月度	12月度	1月度	2月度	3月度	4月度
照会件数 (万件)	当月	1,021	1,042	1,086	1,050	1,068	1,196	1,100
	前月比	104.8%	102.1%	104.2%	96.7%	101.7%	112.0%	92.0%
新規申込 (万件)	当月	532	560	525	526	495	582	577
	前月比	113.2%	105.3%	93.8%	100.2%	94.1%	117.6%	99.1%
途上与信 (万件)	当月	489	482	561	524	573	614	523
	前月比	97.0%	98.6%	116.4%	93.4%	109.4%	107.2%	85.2%

集計年月		平成26年					
		5月度	6月度	7月度	8月度	9月度	10月度
照会件数 (万件)	当月	938	1,001	999	980	1,054	1,077
	前月比	85.3%	106.7%	99.8%	98.1%	107.6%	102.2%
新規申込 (万件)	当月	446	483	481	491	507	565
	前月比	77.3%	108.3%	99.6%	102.1%	103.3%	111.4%
途上与信 (万件)	当月	492	518	518	489	547	512
	前月比	94.1%	105.3%	100.0%	94.4%	111.9%	93.6%

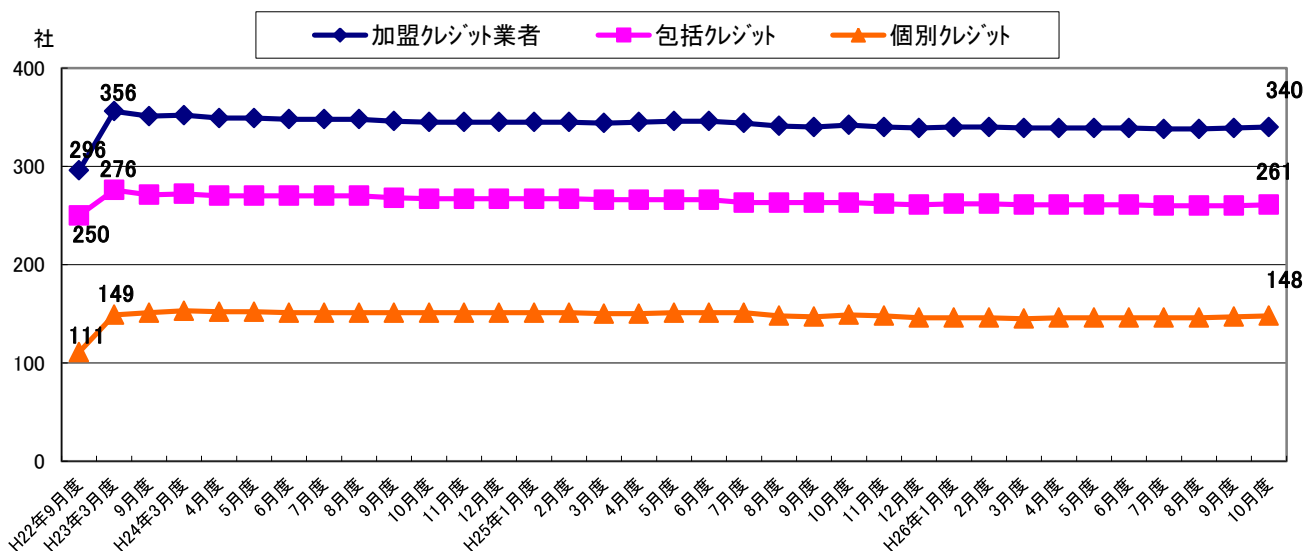
\*各月度は、前月21日～当月20日までの合計。

図表5 加盟クレジット業者数

・加盟クレジット業者数は、改正割賦販売法の完全施行前(平成22年11月～12月)に増加した。以降、ほとんど変わっていない。

・平成22年11月～12月にかけて増加の要因は、クレジットカードの本体発行を行う銀行及び信用購入あっせん業を行う貸金業者など59社が新たに加盟したことによるもの。

■加盟クレジット業者の推移



■加盟クレジット業者の推移 (平成25年10月～平成26年10月)

単位:社

集計年月	平成25年			平成26年			
	10月度	11月度	12月度	1月度	2月度	3月度	4月度
加盟クレジット業者	342	340	339	340	340	339	339
包括クレジット業者	263	262	261	262	262	261	261
個別クレジット業者	149	148	146	146	146	145	146
前月比加盟クレジット業者増減	2	-2	-1	1	0	-1	0
前月比増加数	2	0	0	1	0	0	2
新規加盟	0	0	0	0	0	0	0
会員の信用購入あっせん登録	2	0	0	1	0	0	2
前月比減少数	0	-2	-1	0	0	-1	-1
退会	0	-1	-1	0	0	-1	-1
会員の信用購入あっせん廃業等	0	-1	0	0	0	0	0

集計年月	平成26年					
	5月度	6月度	7月度	8月度	9月度	10月度
加盟クレジット業者	339	339	338	338	339	340
包括クレジット業者	261	261	260	260	260	261
個別クレジット業者	146	146	146	146	147	148
前月比加盟クレジット業者増減	0	0	-1	0	1	1
前月比増加数	0	1	0	0	2	1
新規加盟	0	0	0	0	0	1
会員の信用購入あっせん登録	0	1	0	0	2	0
前月比減少数	0	-1	-1	0	-1	0
退会	0	-1	-1	0	0	0
会員の信用購入あっせん廃業等	0	0	0	0	-1	0

\* 毎月20日時点のデータ。

\* 加盟クレジット業者は、包括および個別信用購入あっせん両方の業者登録をしている場合は、1社でカウントしている。