

News Release

No. 229 (14-20)

2014年(平成26年)12月18日

※東商記者クラブ・日銀クラブで、資料投函させていただいております。

**平成26年11月度 割賦販売情報統計概況**

割賦販売法の指定信用情報機関シー・アイ・シー(CIC)は、割賦販売統計を毎月公表しています。平成26年11月度(10月21日~11月20日)概況は以下の通りです。

1. 概況

<b>1. 割賦残債額<sup>※1</sup></b>		
(1)包括クレジット (クレジットカード(除く1回払い))	3兆7,491億円	(前月比 1.8%増 678億円増)
(2)個別クレジット	12兆1,962億円	(前月比 0.8%増 954億円増)
<b>2. 異動情報<sup>※2</sup> 件数</b>		
(1)包括クレジット (クレジットカード(除く1回払い))	112万件	(前月比 増減なし)
(2)個別クレジット	315万件	(前月比 1.0%増 3万件増)
<b>3. 照会件数</b>		
(1)新規申込	566万件	(前月比 0.2%増 1万件増)
(2)途上与信 <sup>※3</sup>	540万件	(前月比 5.5%増 28万件増)
<b>4. 加盟クレジット業者数</b>	<b>343社</b>	<b>(前月比 3社増)</b>

【解説】

- ・包括クレジットの割賦残債額は、先月に続き微増。
- ・個別クレジットの割賦残債額は、スマートフォンの新機種発売等もあって、3ヶ月連続で増加。
- ・異動情報件数では包括クレジットは横ばいだが、個別クレジットはここ数年のスマートフォン等のクレジット契約の件数増などから漸増傾向にある。
- ・照会件数は、「新規申込」「途上与信」ともに先月に比べ増加。

※1 割賦残債額は、「分割払い」「一括払い」「ボーナス払い」などの信用購入あっせん契約の元本合計額を指す。

※2 異動情報は、「約定返済日より61日以上または3ヶ月以上支払いが延滞しているもの」を指す。

※3 途上与信は、クレジットカードの有効期限更新時などにクレジットカード会社が行う契約途中での審査を指す。

以上

2. 本件に関するお問い合わせ先

株式会社シー・アイ・シー 経営企画部 広報担当 添田・田川

東京都新宿区西新宿1-23-7 新宿ファーストウエスト15階

TEL: 03-3348-0626 FAX: 03-3345-1913

平成26年11月度 割賦販売統計

■登録状況(平成26年11月20日時点)

	件数		人数	
	当月	前月比	当月	前月比
包括クレジット総登録情報	27,371万件	100.6%	8,630万人	100.2%
割賦残債額有情報	2,721万件	100.2%	2,013万人	100.0%
異動情報	112万件	100.0%	92万人	100.0%
個別クレジット総登録情報	15,100万件	102.0%	6,346万人	100.7%
割賦残債額有情報	7,036万件	100.9%	4,552万人	100.5%
異動情報	315万件	101.0%	208万人	100.5%

	当月	前月比
割賦残債額の合計	159,452億円	101.0%
うち包括クレジット	37,491億円	101.8%
うち個別クレジット	121,962億円	100.8%
一人当たりの割賦残債有り件数		
うち包括クレジット	1.35件	—
うち個別クレジット	1.55件	—
一契約当たりの割賦残債額		
うち包括クレジット	13.8万円	—
うち個別クレジット	17.3万円	—
年間請求予定額の合計	71,633億円	101.2%
うち包括クレジット	25,998億円	102.2%
うち個別クレジット	45,634億円	100.7%
個別クレジット登録商品等の件数	8,254万件	101.2%

■照会件数(平成26年10月21日～平成26年11月20日の合計)

	当月	前月比
クレジット業者からの照会件数	1,106万件	102.7%
新規申込	566万件	100.2%
途上与信	540万件	105.5%

■加盟クレジット業者数(平成26年11月20日時点)

	当月	前月比
加盟クレジット業者数	343社	+3
包括クレジット業者数	263社	+2
個別クレジット業者数	149社	+1

○割賦販売統計の見方について

	概 要
集計対象情報	加盟クレジット業者が当社に登録する個人顧客を相手方とする信用購入あっせん契約 (クレジットカードショッピング・ショッピングクレジット等)
包括クレジット	包括信用購入あっせん契約(クレジットカード等)
個別クレジット	個別信用購入あっせん契約(ショッピングクレジット等)
クレジット業者	包括信用購入あっせん登録業者および個別信用購入あっせん登録業者
割賦残債額	リボルビング払い、分割払いの残債額、およびボーナス一括払いなど、クレジットの利用から返済までが2ヶ月を超える一回払いの残債額の合計
年間請求予定額	今後1年間に請求が発生する予定の金額
総登録情報	加盟クレジット業者からの登録件数および人数の合計
割賦残債額有り情報	加盟クレジット業者からの登録割賦残債額が1円以上の件数および人数の合計
異動情報	「割賦残債額有り情報」のうち、約定返済日より61日以上または3ヶ月以上支払いが延滞している件数および人数の合計
個別クレジット登録商品等の件数	個別クレジット契約における購入商品等が登録されている契約件数の合計
照会件数	対象期間中の加盟クレジット業者による信用購入あっせん契約に係る照会件数の合計 新規申込…新規申込時の照会件数 途上与信…クレジットカードの有効期限更新時などにクレジットカード会社が行う契約途中での照会件数
加盟クレジット業者数	当社に加盟する包括信用購入あっせん登録業者および個別信用購入あっせん登録業者の合計。ただし、包括および個別信用購入あっせん両方の業者登録をしている場合は、1社でカウントしている。

ご参考

## 割 賦 販 売 情 報 統 計 資 料

(平成25年11月度～平成26年11月度)

株式会社 シー・アイ・シー

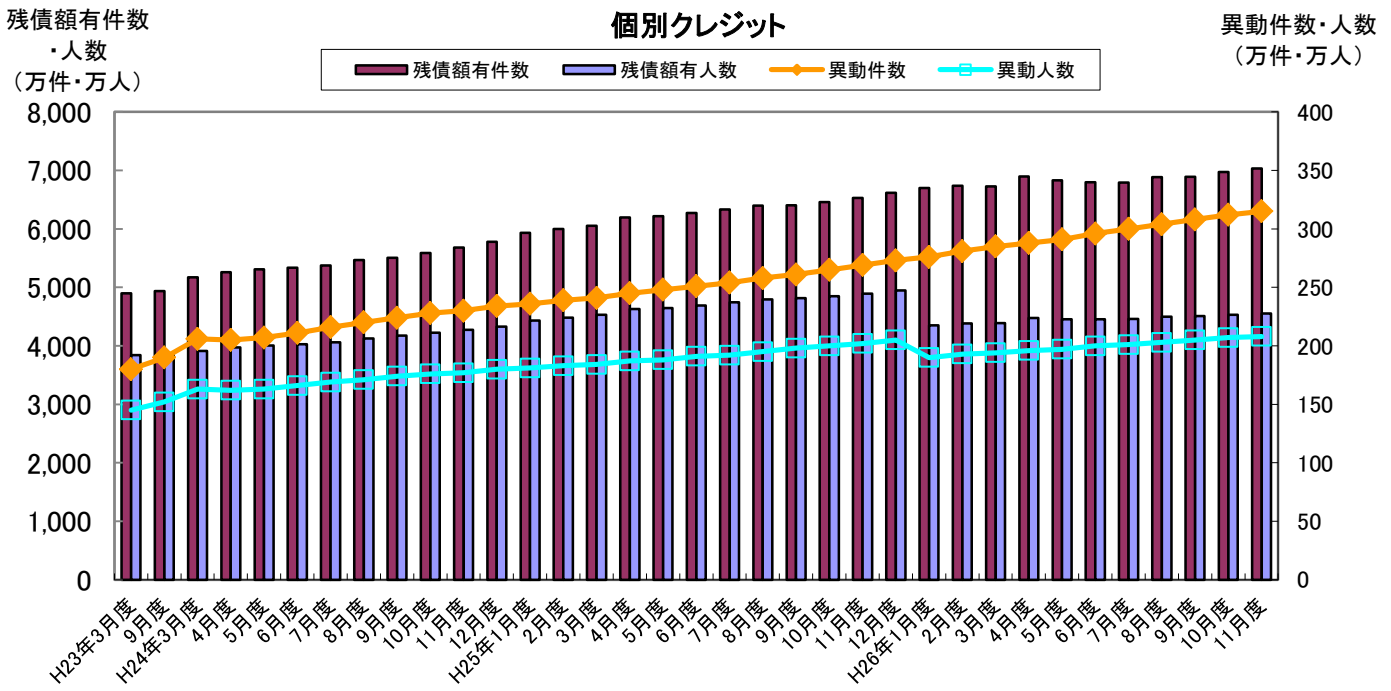
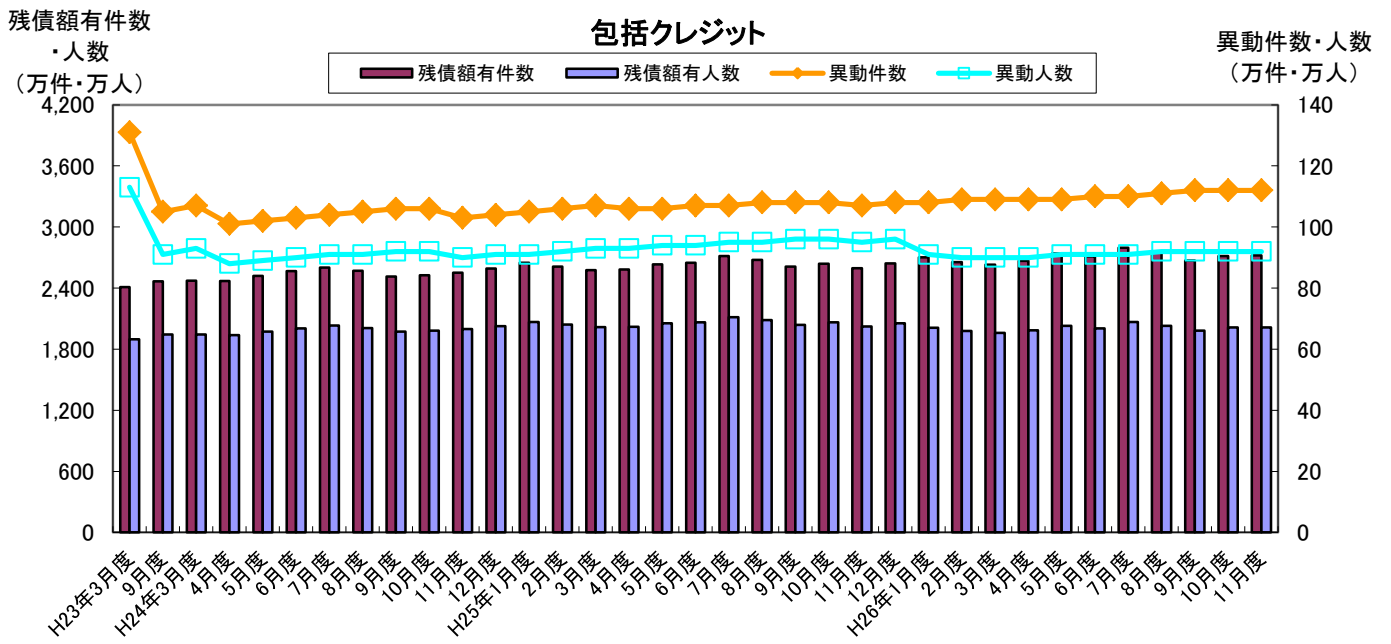
図表1 登録件数および登録人数

・包括クレジットの「残債額有件数」は、一時的な減少月があるものの夏・冬のボーナス時期まで増加傾向が続き、ボーナス払いがデータに反映する2月や9月に減少する傾向にある。「残債額有人数」もほぼ同様の傾向が見られる。

・個別クレジットの「残債額有件数」は漸増傾向にある。「残債額有人数」も同様の傾向にあるが、平成26年1月は新信用情報データベースが稼働し、名寄せが精緻化したことから一時減少した。

・「異動情報件数」および「異動情報人数」は、包括クレジットが横ばい、個別クレジットは微増傾向にある。

■残高有件数・人数および異動情報件数・人数の推移



■ 割賦販売登録状況の推移（平成25年11月～平成26年11月）

集計年月		平成25年		平成26年					
		11月度	12月度	1月度	2月度	3月度	4月度	5月度	
包括クレジット	総登録件数 (万件)	当月	24,744	24,899	25,059	25,045	25,638	26,217	26,406
		前月比	100.9%	100.6%	100.6%	99.9%	102.4%	102.3%	100.7%
	割賦残債額有件数 (万件)	当月	2,594	2,642	2,701	2,656	2,631	2,669	2,740
		前月比	98.3%	101.9%	102.2%	98.3%	99.1%	101.4%	102.7%
	異動情報件数 (万件)	当月	107	108	108	109	109	109	109
		前月比	99.1%	100.9%	100.0%	100.9%	100.0%	100.0%	100.0%
	総登録人数 (万人)	当月	9,748	9,775	8,372	8,361	8,440	8,498	8,520
		前月比	100.5%	100.3%	85.6%	99.9%	100.9%	100.7%	100.3%
	割賦残債額有人数 (万人)	当月	2,023	2,055	2,011	1,980	1,961	1,986	2,030
		前月比	98.1%	101.6%	97.9%	98.5%	99.0%	101.3%	102.2%
異動情報人数 (万人)	当月	95	96	91	90	90	90	91	
	前月比	99.0%	101.1%	94.8%	98.9%	100.0%	100.0%	101.1%	
一人当たりの割賦残債額有件数	当月	1.28	1.29	1.34	1.34	1.34	1.34	1.35	
個別クレジット	総登録件数 (万件)	当月	11,840	12,122	12,369	12,687	12,961	13,336	13,532
		前月比	102.1%	102.4%	102.0%	102.6%	102.2%	102.9%	101.5%
	割賦残債額有件数 (万件)	当月	6,528	6,616	6,698	6,737	6,726	6,897	6,828
		前月比	101.1%	101.3%	101.2%	100.6%	99.8%	102.5%	99.0%
	異動情報件数 (万件)	当月	269	273	276	281	285	288	291
		前月比	101.5%	101.5%	101.1%	101.8%	101.4%	101.1%	101.0%
	総登録人数 (万人)	当月	6,945	7,052	5,773	5,840	5,905	6,002	6,049
		前月比	101.4%	101.5%	81.9%	101.2%	101.1%	101.6%	100.8%
	割賦残債額有人数 (万人)	当月	4,894	4,949	4,351	4,381	4,391	4,475	4,457
		前月比	100.9%	101.1%	87.9%	100.7%	100.2%	101.9%	99.6%
異動情報人数 (万人)	当月	202	205	190	193	194	196	197	
	前月比	101.0%	101.5%	92.7%	101.6%	100.5%	101.0%	100.5%	
一人当たりの割賦残債額有件数	当月	1.33	1.34	1.54	1.54	1.54	1.53	1.54	

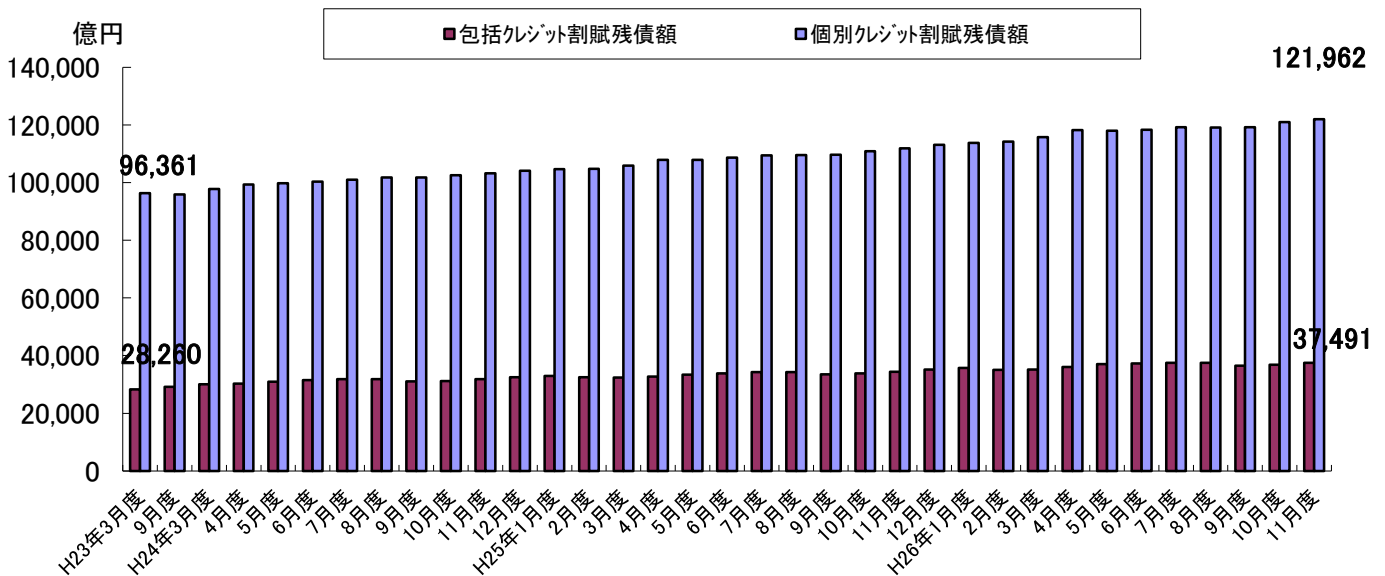
集計年月		平成26年						
		6月度	7月度	8月度	9月度	10月度	11月度	
包括クレジット	総登録件数 (万件)	当月	26,585	26,750	26,912	27,061	27,205	27,371
		前月比	100.7%	100.6%	100.6%	100.6%	100.5%	100.6%
	割賦残債額有件数 (万件)	当月	2,713	2,797	2,749	2,671	2,715	2,721
		前月比	99.0%	103.1%	98.3%	97.2%	101.6%	100.2%
	異動情報件数 (万件)	当月	110	110	111	112	112	112
		前月比	100.9%	100.0%	100.9%	100.9%	100.0%	100.0%
	総登録人数 (万人)	当月	8,542	8,563	8,581	8,597	8,612	8,630
		前月比	100.3%	100.2%	100.2%	100.2%	100.2%	100.2%
	割賦残債額有人数 (万人)	当月	2,003	2,066	2,030	1,982	2,013	2,013
		前月比	98.7%	103.1%	98.3%	97.6%	101.6%	100.0%
異動情報人数 (万人)	当月	91	91	92	92	92	92	
	前月比	100.0%	100.0%	101.1%	100.0%	100.0%	100.0%	
一人当たりの割賦残債額有件数	当月	1.35	1.35	1.35	1.35	1.35	1.35	
個別クレジット	総登録件数 (万件)	当月	13,745	13,982	14,225	14,477	14,810	15,100
		前月比	101.6%	101.7%	101.7%	101.8%	102.3%	102.0%
	割賦残債額有件数 (万件)	当月	6,798	6,792	6,883	6,893	6,971	7,036
		前月比	99.6%	99.9%	101.3%	100.1%	101.1%	100.9%
	異動情報件数 (万件)	当月	296	300	304	308	312	315
		前月比	101.7%	101.4%	101.3%	101.3%	101.3%	101.0%
	総登録人数 (万人)	当月	6,099	6,148	6,197	6,249	6,300	6,346
		前月比	100.8%	100.8%	100.8%	100.8%	100.8%	100.7%
	割賦残債額有人数 (万人)	当月	4,456	4,458	4,499	4,508	4,529	4,552
		前月比	100.0%	100.0%	100.9%	100.2%	100.5%	100.5%
異動情報人数 (万人)	当月	200	201	203	205	207	208	
	前月比	101.5%	100.5%	101.0%	101.0%	101.0%	100.5%	
一人当たりの割賦残債額有件数	当月	1.53	1.52	1.53	1.53	1.54	1.55	

\* 毎月20日時点のデータ

図表2 割賦残債額

- ・「割賦残債額の合計額」は、漸増傾向が続いている。
- ・包括クレジットの「割賦残債額」は、夏・冬のボーナス時期まで増加が続き、ボーナス払いがデータに反映する2月や9月に減少する傾向にある。
- ・個別クレジットの「割賦残債額」は一時的に減少月があるものの、漸増傾向にある。

■割賦残債額の推移



■割賦残債額の推移 (平成25年11月～平成26年11月)

集計年月	平成25年		平成26年					
	11月度	12月度	1月度	2月度	3月度	4月度	5月度	
割賦残債額の合計 (億円)	当月	146,255	148,315	149,454	149,330	150,928	154,243	155,018
	前月比	101.1%	101.4%	100.8%	99.9%	101.1%	102.2%	100.5%
包括クレジット (億円)	当月	34,388	35,176	35,702	35,115	35,222	36,009	37,077
	前月比	101.7%	102.3%	101.5%	98.4%	100.3%	102.2%	103.0%
個別クレジット (億円)	当月	111,867	113,139	113,752	114,215	115,705	118,233	117,941
	前月比	100.9%	101.1%	100.5%	100.4%	101.3%	102.2%	99.8%
一契約当たりの割賦残債額(万円)	16.0	16.0	15.9	15.9	16.1	16.1	16.2	
包括クレジット(万円)	13.3	13.3	13.2	13.2	13.4	13.5	13.5	
個別クレジット(万円)	17.1	17.1	17.0	17.0	17.2	17.1	17.3	

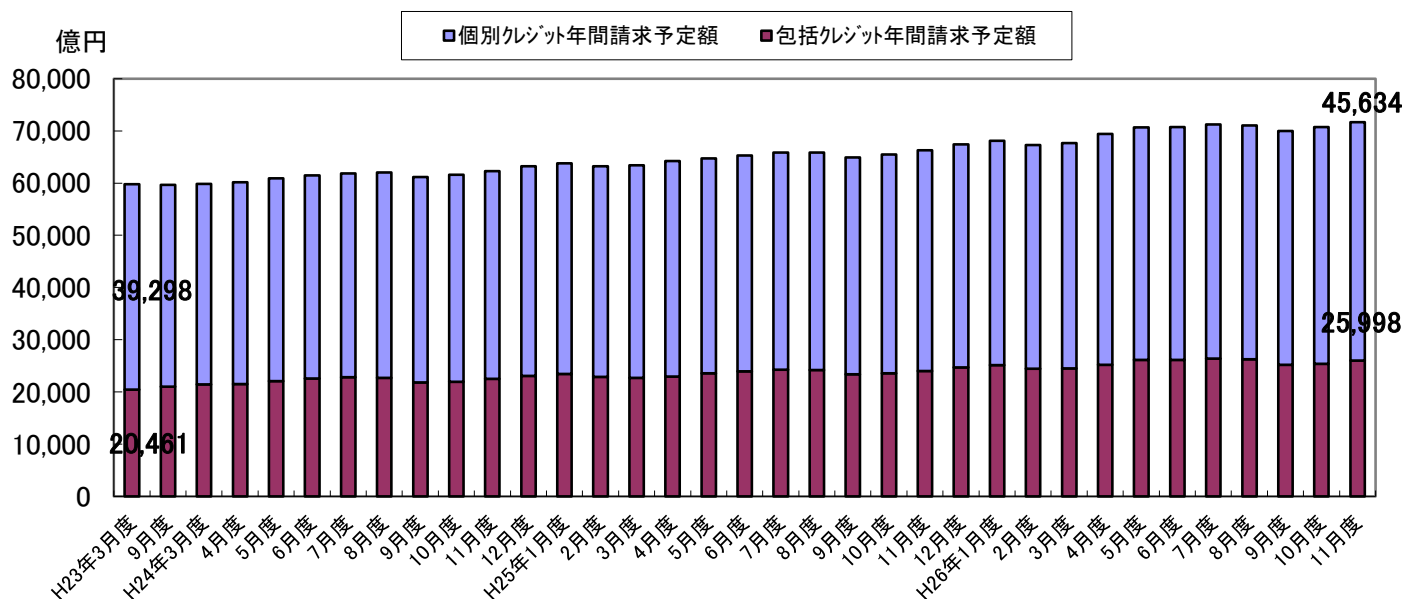
集計年月	平成26年						
	6月度	7月度	8月度	9月度	10月度	11月度	
割賦残債額の合計(億円)	当月	155,591	156,714	156,543	155,658	157,821	159,452
	前月比	100.4%	100.7%	99.9%	99.4%	101.4%	101.0%
包括クレジット (億円)	当月	37,253	37,510	37,478	36,473	36,813	37,491
	前月比	100.5%	100.7%	99.9%	97.3%	100.9%	101.8%
個別クレジット (億円)	当月	118,338	119,204	119,065	119,186	121,008	121,962
	前月比	100.3%	100.7%	99.9%	100.1%	101.5%	100.8%
一契約当たりの割賦残債額(万円)	16.4	16.3	16.3	16.3	16.3	16.3	
包括クレジット(万円)	13.7	13.4	13.6	13.7	13.6	13.8	
個別クレジット(万円)	17.4	17.6	17.3	17.3	17.4	17.3	

\* 毎月20日時点のデータ

図表3 年間請求予定額等

- ・割賦販売法で定められた支払可能見込額を算定するための「年間請求予定額の合計」は、概ね増加傾向にある。
- ・個別クレジットの「年間請求予定額」は、スマートフォン等のクレジット利用に伴い、概ね微増となっている。

■年間請求予定額の推移



■年間請求予定額の推移 (平成25年11月～平成26年11月)

集計年月		平成25年		平成26年				
		11月度	12月度	1月度	2月度	3月度	4月度	5月度
年間請求予定額の合計 (億円)	当月	66,280	67,401	68,115	67,286	67,666	69,418	70,637
	前月比	101.2%	101.7%	101.1%	98.8%	100.6%	102.6%	101.8%
包括クレジット (億円)	当月	24,043	24,713	25,146	24,486	24,502	25,195	26,147
	前月比	102.0%	102.8%	101.8%	97.4%	100.1%	102.8%	103.8%
個別クレジット (億円)	当月	42,237	42,688	42,968	42,800	43,164	44,223	44,491
	前月比	100.8%	101.1%	100.7%	99.6%	100.9%	102.5%	100.6%
個別クレジット登録商品件数 (万件)	当月	7,410	7,539	7,645	7,737	7,754	7,967	7,909
	前月比	101.3%	101.7%	101.4%	101.2%	100.2%	102.7%	99.3%

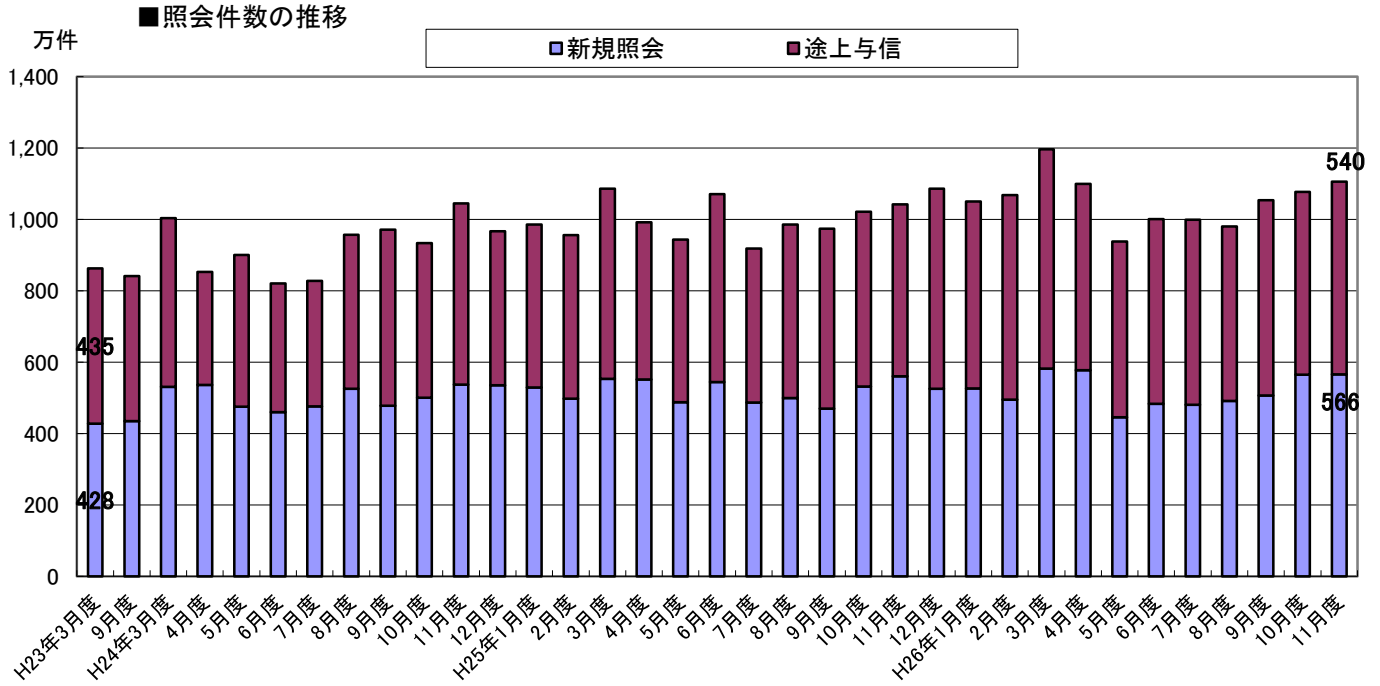
集計年月		平成26年					
		6月度	7月度	8月度	9月度	10月度	11月度
年間請求予定額の合計 (億円)	当月	70,696	71,198	71,062	69,947	70,750	71,633
	前月比	100.1%	100.7%	99.8%	98.4%	101.1%	101.2%
包括クレジット (億円)	当月	26,135	26,421	26,307	25,199	25,430	25,998
	前月比	100.0%	101.1%	99.6%	95.8%	100.9%	102.2%
個別クレジット (億円)	当月	44,561	44,776	44,754	44,748	45,320	45,634
	前月比	100.2%	100.5%	100.0%	100.0%	101.3%	100.7%
個別クレジット登録商品件数 (万件)	当月	7,888	7,894	8,012	8,038	8,157	8,254
	前月比	99.7%	100.1%	101.5%	100.3%	101.5%	101.2%

\* 毎月20日時点のデータ



図表4 加盟クレジット業者からの照会件数

・加盟クレジット業者から当社への照会件数は、概ね1千万件台で推移している。今月は、新規申込が1万件増加(前月比0.2%増)し、途上与信は28万件増(前月比5.5%増)となった。



■照会件数の推移 (平成25年11月～平成26年11月)

単位: 万件

集計年月		平成25年		平成26年				
		11月度	12月度	1月度	2月度	3月度	4月度	5月度
照会件数 (万件)	当月	1,042	1,086	1,050	1,068	1,196	1,100	938
	前月比	102.1%	104.2%	96.7%	101.7%	112.0%	92.0%	85.3%
新規申込 (万件)	当月	560	525	526	495	582	577	446
	前月比	105.3%	93.8%	100.2%	94.1%	117.6%	99.1%	77.3%
途上与信 (万件)	当月	482	561	524	573	614	523	492
	前月比	98.6%	116.4%	93.4%	109.4%	107.2%	85.2%	94.1%

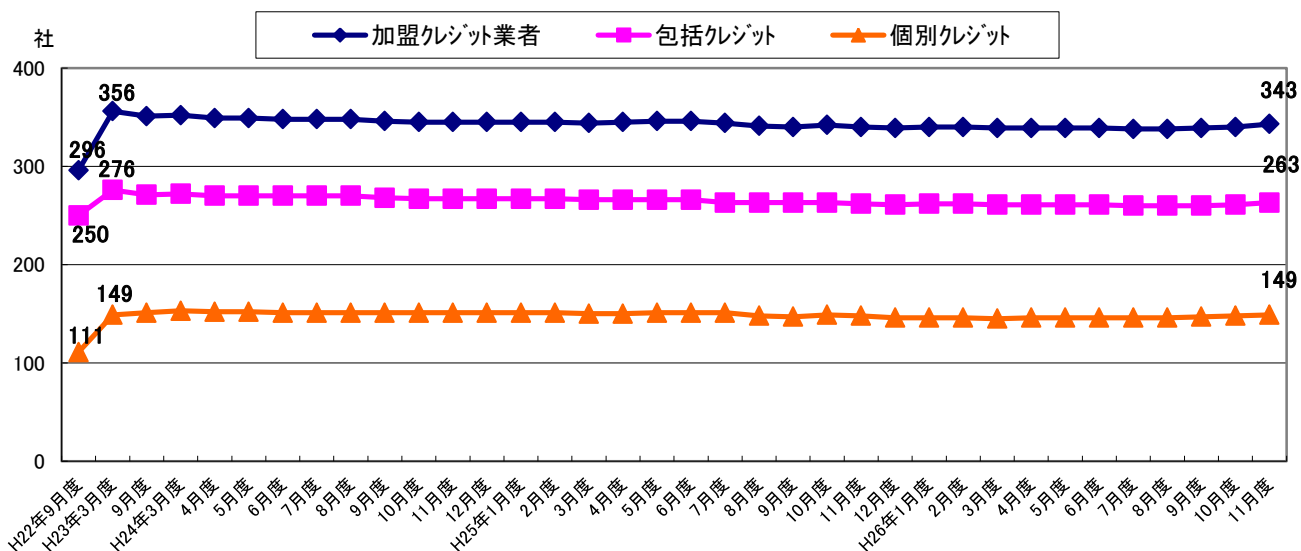
集計年月		平成26年					
		6月度	7月度	8月度	9月度	10月度	11月度
照会件数 (万件)	当月	1,001	999	980	1,054	1,077	1,106
	前月比	106.7%	99.8%	98.1%	107.6%	102.2%	102.7%
新規申込 (万件)	当月	483	481	491	507	565	566
	前月比	108.3%	99.6%	102.1%	103.3%	111.4%	100.2%
途上与信 (万件)	当月	518	518	489	547	512	540
	前月比	105.3%	100.0%	94.4%	111.9%	93.6%	105.5%

\*各月度は、前月21日～当月20日までの合計。

図表5 加盟クレジット業者数

・加盟クレジット業者数は、改正割賦販売法の完全施行前(平成22年11月～12月)に増加した。以降、ほとんど変わっていない。  
 ・平成22年11月～12月にかけて増加の要因は、クレジットカードの本体発行を行う銀行及び信用購入あっせん業を行う貸金業者など59社が新たに加盟したことによる。

■加盟クレジット業者の推移



■加盟クレジット業者の推移 (平成25年11月～平成26年11月)

単位:社

集計年月	平成25年		平成26年				
	11月度	12月度	1月度	2月度	3月度	4月度	5月度
加盟クレジット業者	340	339	340	340	339	339	339
包括クレジット業者	262	261	262	262	261	261	261
個別クレジット業者	148	146	146	146	145	146	146
前月比加盟クレジット業者増減	-2	-1	1	0	-1	0	0
前月比増加数	0	0	1	0	0	2	0
新規加盟	0	0	0	0	0	0	0
会員の信用購入あっせん登録	0	0	1	0	0	2	0
前月比減少数	-2	-1	0	0	-1	-1	0
退会	-1	-1	0	0	-1	-1	0
会員の信用購入あっせん廃業等	-1	0	0	0	0	0	0

集計年月	平成26年					
	6月度	7月度	8月度	9月度	10月度	11月度
加盟クレジット業者	339	338	338	339	340	343
包括クレジット業者	261	260	260	260	261	263
個別クレジット業者	146	146	146	147	148	149
前月比加盟クレジット業者増減	0	-1	0	1	1	3
前月比増加数	1	0	0	2	1	3
新規加盟	0	0	0	0	1	1
会員の信用購入あっせん登録	1	0	0	2	0	2
前月比減少数	-1	-1	0	-1	0	0
退会	-1	-1	0	0	0	0
会員の信用購入あっせん廃業等	0	0	0	-1	0	0

\* 毎月20日時点のデータ。

\* 加盟クレジット業者は、包括および個別信用購入あっせん両方の業者登録をしている場合は、1社でカウントしている。