

News Release

No. 233 (14-24)

2015年(平成27年)2月20日

※東商記者クラブ・日銀クラブで、資料投函させていただいております。

平成27年1月度 割賦販売情報統計概況

割賦販売法の指定信用情報機関シー・アイ・シー(CIC)は、割賦販売統計を毎月公表しています。平成27年1月度(平成26年12月21日～平成27年1月20日)概況は以下の通りです。

1. 概況

1. 割賦残債額^{※1}		
(1)包括クレジット (クレジットカード(除く1回払い))	3兆8,643億円	(前月比 1.2%増)
(2)個別クレジット	12兆3,237億円	(前月比 増減なし)
2. 異動情報^{※2} 件数		
(1)包括クレジット (クレジットカード(除く1回払い))	114万件	(前月比 0.9%増)
(2)個別クレジット	324万件	(前月比 1.3%増)
3. 照会件数		
(1)新規申込	531万件	(前月比 1.5%減)
(2)途上与信 ^{※3}	534万件	(前月比 3.1%増)
4. 加盟クレジット業者数	340社	(前月比 2社減)

【解説】

- ・『割賦残債額』は、「包括クレジット」「個別クレジット」ともに、ここ数ヶ月間増加傾向にある。
- ・『異動情報件数』は、「包括クレジット」がほぼ横ばいで推移しているが、「個別クレジット」はここ数年のスマートフォン等のクレジット契約の件数増などから漸増傾向にある。
- ・『照会件数』は、「新規申込」は減少したが、「途上与信」は微増となった。

※1 割賦残債額は、「分割払い」「一括払い」「ボーナス払い」などの信用購入あっせん契約の元本合計額を指す。

※2 異動情報は、「約定返済日より61日以上または3ヶ月以上支払いが延滞しているもの」を指す。

※3 途上与信は、クレジットカードの有効期限更新時などにクレジットカード会社が行う契約途中での審査を指す。

以上

2. 本件に関するお問い合わせ先

株式会社シー・アイ・シー 経営企画部 広報担当 添田・田川

東京都新宿区西新宿1-23-7 新宿ファーストウエスト15階

TEL: 03-3348-0626 FAX: 03-3345-1913

平成27年1月度 割賦販売統計

■登録状況(平成27年1月20日時点)

	件数		人数	
	当月	前月比	当月	前月比
包括クレジット総登録情報	27,660万件	100.5%	8,658万人	100.2%
割賦残債額有情報	2,833万件	101.8%	2,088万人	101.7%
異動情報	114万件	100.9%	93万人	100.0%
個別クレジット総登録情報	15,693万件	101.9%	6,444万人	100.8%
割賦残債額有情報	7,146万件	100.8%	4,607万人	100.5%
異動情報	324万件	101.3%	212万人	101.0%

	当月	前月比
割賦残債額の合計	161,880億円	100.3%
うち包括クレジット	38,643億円	101.2%
うち個別クレジット	123,237億円	100.0%
一人当たりの割賦残債有り件数		
うち包括クレジット	1.36件	—
うち個別クレジット	1.55件	—
一契約当たりの割賦残債額		
うち包括クレジット	13.6万円	—
うち個別クレジット	17.2万円	—
年間請求予定額の合計	73,085億円	100.6%
うち包括クレジット	26,959億円	101.3%
うち個別クレジット	46,126億円	100.2%
個別クレジット登録商品等の件数	8,411万件	100.9%

■照会件数(平成26年12月21日～平成27年1月20日の合計)

	当月	前月比
クレジット業者からの照会件数	1,065万件	100.8%
新規申込	531万件	98.5%
途上与信	534万件	103.1%

■加盟クレジット業者数(平成27年1月20日時点)

	当月	前月比
加盟クレジット業者数	340社	-2
包括クレジット業者数	260社	-2
個別クレジット業者数	148社	-1

○割賦販売統計の見方について

	概 要
集計対象情報	加盟クレジット業者が当社に登録する個人顧客を相手方とする信用購入あっせん契約 (クレジットカードショッピング・ショッピングクレジット等)
包括クレジット	包括信用購入あっせん契約(クレジットカード等)
個別クレジット	個別信用購入あっせん契約(ショッピングクレジット等)
クレジット業者	包括信用購入あっせん登録業者および個別信用購入あっせん登録業者
割賦残債額	リボルビング払い、分割払いの残債額、およびボーナス一括払いなど、クレジットの利用から返済までが2ヶ月を超える一回払いの残債額の合計
年間請求予定額	今後1年間に請求が発生する予定の金額
総登録情報	加盟クレジット業者からの登録件数および人数の合計
割賦残債額有り情報	加盟クレジット業者からの登録割賦残債額が1円以上の件数および人数の合計
異動情報	「割賦残債額有り情報」のうち、約定返済日より61日以上または3ヶ月以上支払いが延滞している件数および人数の合計
個別クレジット登録商品等の件数	個別クレジット契約における購入商品等が登録されている契約件数の合計
照会件数	対象期間中の加盟クレジット業者による信用購入あっせん契約に係る照会件数の合計 新規申込…新規申込時の照会件数 途上与信…クレジットカードの有効期限更新時などにクレジットカード会社が行う契約途中での照会件数
加盟クレジット業者数	当社に加盟する包括信用購入あっせん登録業者および個別信用購入あっせん登録業者の合計。ただし、包括および個別信用購入あっせん両方の業者登録をしている場合は、1社でカウントしている。

ご参考

割 賦 販 売 情 報 統 計 資 料

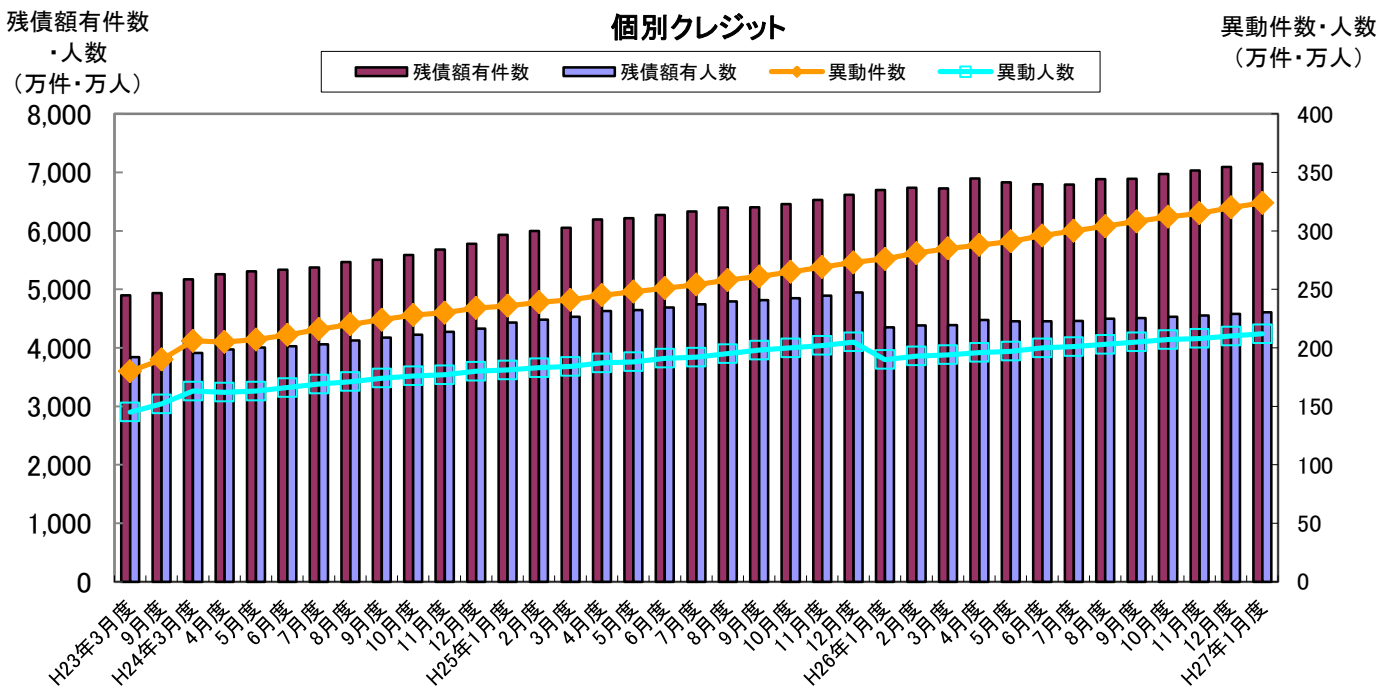
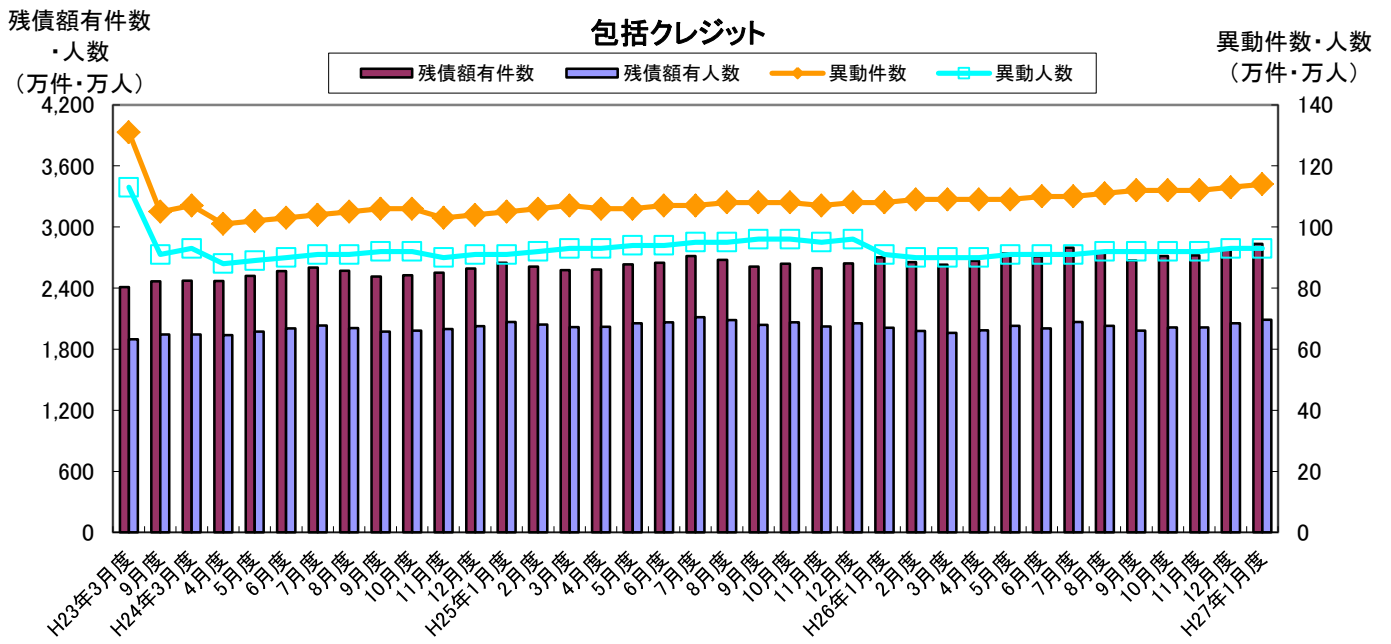
(平成26年1月度～平成27年1月度)

株式会社 シー・アイ・シー

図表1 登録件数および登録人数

- ・包括クレジットの「残債額有件数」は、一時的な減少月があるものの夏・冬のボーナス時期まで増加傾向が続き、ボーナス払いがデータに反映する2月や9月に減少する傾向にある。「残債額有人数」もほぼ同様の傾向が見られる。
- ・個別クレジットの「残債額有件数」は漸増傾向にある。「残債額有人数」も同様の傾向にあるが、平成26年1月は新信用情報データベースが稼働し、名寄せが精緻化したことから一時減少した。
- ・「異動情報件数」は、包括クレジット、個別クレジットともに微増。
- ・「異動情報人数」は、包括クレジットが横ばい、個別クレジットは微増。

■残高有件数・人数および異動情報件数・人数の推移



■ 割賦販売登録状況の推移（平成26年1月～平成27年1月）

集計年月		平成26年							
		1月度	2月度	3月度	4月度	5月度	6月度	7月度	
包括クレジット	総登録件数 (万件)	当月	25,059	25,045	25,638	26,217	26,406	26,585	26,750
		前月比	100.6%	99.9%	102.4%	102.3%	100.7%	100.7%	100.6%
	割賦残債額有件数 (万件)	当月	2,701	2,656	2,631	2,669	2,740	2,713	2,797
		前月比	102.2%	98.3%	99.1%	101.4%	102.7%	99.0%	103.1%
	異動情報件数 (万件)	当月	108	109	109	109	109	110	110
		前月比	100.0%	100.9%	100.0%	100.0%	100.0%	100.9%	100.0%
	総登録人数 (万人)	当月	8,372	8,361	8,440	8,498	8,520	8,542	8,563
		前月比	85.6%	99.9%	100.9%	100.7%	100.3%	100.3%	100.2%
	割賦残債額有人数 (万人)	当月	2,011	1,980	1,961	1,986	2,030	2,003	2,066
		前月比	97.9%	98.5%	99.0%	101.3%	102.2%	98.7%	103.1%
異動情報人数 (万人)	当月	91	90	90	90	91	91	91	
	前月比	94.8%	98.9%	100.0%	100.0%	101.1%	100.0%	100.0%	
一人当たりの割賦残債額有件数	当月	1.34	1.34	1.34	1.34	1.35	1.35	1.35	
個別クレジット	総登録件数 (万件)	当月	12,369	12,687	12,961	13,336	13,532	13,745	13,982
		前月比	102.0%	102.6%	102.2%	102.9%	101.5%	101.6%	101.7%
	割賦残債額有件数 (万件)	当月	6,698	6,737	6,726	6,897	6,828	6,798	6,792
		前月比	101.2%	100.6%	99.8%	102.5%	99.0%	99.6%	99.9%
	異動情報件数 (万件)	当月	276	281	285	288	291	296	300
		前月比	101.1%	101.8%	101.4%	101.1%	101.0%	101.7%	101.4%
	総登録人数 (万人)	当月	5,773	5,840	5,905	6,002	6,049	6,099	6,148
		前月比	81.9%	101.2%	101.1%	101.6%	100.8%	100.8%	100.8%
	割賦残債額有人数 (万人)	当月	4,351	4,381	4,391	4,475	4,457	4,456	4,458
		前月比	87.9%	100.7%	100.2%	101.9%	99.6%	100.0%	100.0%
異動情報人数 (万人)	当月	190	193	194	196	197	200	201	
	前月比	92.7%	101.6%	100.5%	101.0%	100.5%	101.5%	100.5%	
一人当たりの割賦残債額有件数	当月	1.54	1.54	1.54	1.53	1.54	1.53	1.52	

集計年月		平成26年					平成27年	
		8月度	9月度	10月度	11月度	12月度	1月度	
包括クレジット	総登録件数 (万件)	当月	26,912	27,061	27,205	27,371	27,525	27,660
		前月比	100.6%	100.6%	100.5%	100.6%	100.6%	100.5%
	割賦残債額有件数 (万件)	当月	2,749	2,671	2,715	2,721	2,782	2,833
		前月比	98.3%	97.2%	101.6%	100.2%	102.2%	101.8%
	異動情報件数 (万件)	当月	111	112	112	112	113	114
		前月比	100.9%	100.9%	100.0%	100.0%	100.9%	100.9%
	総登録人数 (万人)	当月	8,581	8,597	8,612	8,630	8,644	8,658
		前月比	100.2%	100.2%	100.2%	100.2%	100.2%	100.2%
	割賦残債額有人数 (万人)	当月	2,030	1,982	2,013	2,013	2,053	2,088
		前月比	98.3%	97.6%	101.6%	100.0%	102.0%	101.7%
異動情報人数 (万人)	当月	92	92	92	92	93	93	
	前月比	101.1%	100.0%	100.0%	100.0%	101.1%	100.0%	
一人当たりの割賦残債額有件数	当月	1.35	1.35	1.35	1.35	1.36	1.36	
個別クレジット	総登録件数 (万件)	当月	14,225	14,477	14,810	15,100	15,397	15,693
		前月比	101.7%	101.8%	102.3%	102.0%	102.0%	101.9%
	割賦残債額有件数 (万件)	当月	6,883	6,893	6,971	7,036	7,092	7,146
		前月比	101.3%	100.1%	101.1%	100.9%	100.8%	100.8%
	異動情報件数 (万件)	当月	304	308	312	315	320	324
		前月比	101.3%	101.3%	101.3%	101.0%	101.6%	101.3%
	総登録人数 (万人)	当月	6,197	6,249	6,300	6,346	6,395	6,444
		前月比	100.8%	100.8%	100.8%	100.7%	100.8%	100.8%
	割賦残債額有人数 (万人)	当月	4,499	4,508	4,529	4,552	4,583	4,607
		前月比	100.9%	100.2%	100.5%	100.5%	100.7%	100.5%
異動情報人数 (万人)	当月	203	205	207	208	210	212	
	前月比	101.0%	101.0%	101.0%	100.5%	101.0%	101.0%	
一人当たりの割賦残債額有件数	当月	1.53	1.53	1.54	1.55	1.55	1.55	

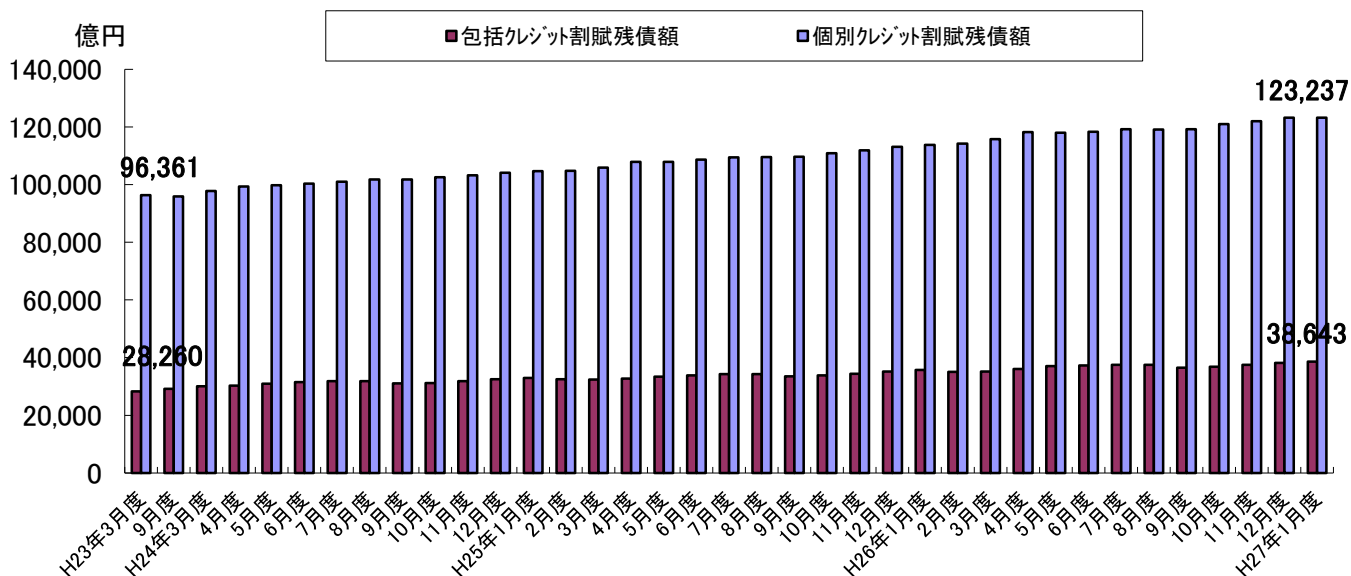
* 毎月20日時点のデータ

図表2 割賦残債額

・包括クレジットの「割賦残債額」は、夏・冬のボーナス時期まで増加が続き、ボーナス払いがデータに反映する2月や9月に減少する傾向にある。

・個別クレジットの「割賦残債額」は一時的に減少月があるものの、概ね漸増傾向にある。

■割賦残債額の推移



■割賦残債額の推移 (平成26年1月～平成27年1月)

集計年月	平成26年							
	1月度	2月度	3月度	4月度	5月度	6月度	7月度	
割賦残債額の合計 (億円)	当月	149,454	149,330	150,928	154,243	155,018	155,591	156,714
	前月比	100.8%	99.9%	101.1%	102.2%	100.5%	100.4%	100.7%
包括クレジット (億円)	当月	35,702	35,115	35,222	36,009	37,077	37,253	37,510
	前月比	101.5%	98.4%	100.3%	102.2%	103.0%	100.5%	100.7%
個別クレジット (億円)	当月	113,752	114,215	115,705	118,233	117,941	118,338	119,204
	前月比	100.5%	100.4%	101.3%	102.2%	99.8%	100.3%	100.7%
一契約当たりの割賦残債額 (万円)		15.9	15.9	16.1	16.1	16.2	16.4	16.3
包括クレジット (万円)		13.2	13.2	13.4	13.5	13.5	13.7	13.4
個別クレジット (万円)		17.0	17.0	17.2	17.1	17.3	17.4	17.6

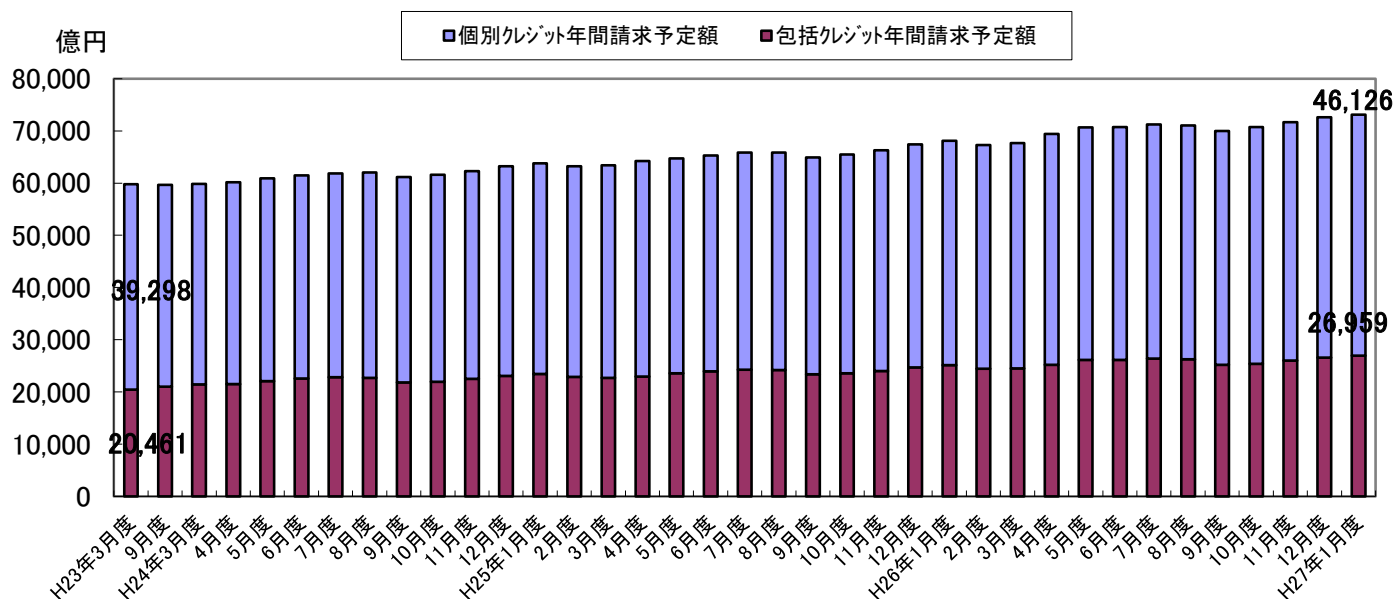
集計年月	平成26年					平成27年	
	8月度	9月度	10月度	11月度	12月度	1月度	
割賦残債額の合計 (億円)	当月	156,543	155,658	157,821	159,452	161,383	161,880
	前月比	99.9%	99.4%	101.4%	101.0%	101.2%	100.3%
包括クレジット (億円)	当月	37,478	36,473	36,813	37,491	38,193	38,643
	前月比	99.9%	97.3%	100.9%	101.8%	101.9%	101.2%
個別クレジット (億円)	当月	119,065	119,186	121,008	121,962	123,190	123,237
	前月比	99.9%	100.1%	101.5%	100.8%	101.0%	100.0%
一契約当たりの割賦残債額 (万円)		16.3	16.3	16.3	16.3	16.3	16.2
包括クレジット (万円)		13.6	13.7	13.6	13.8	13.7	13.6
個別クレジット (万円)		17.3	17.3	17.4	17.3	17.4	17.2

* 毎月20日時点のデータ

図表3 年間請求予定額等

- ・割賦販売法で定める支払可能見込額を算定するための「年間請求予定額」の合計は、概ね増加傾向にある。
- ・個別クレジットの「年間請求予定額」は、スマートフォン等のクレジット利用に伴い、概ね微増となっている。

■年間請求予定額の推移



■年間請求予定額の推移 (平成26年1月～平成27年1月)

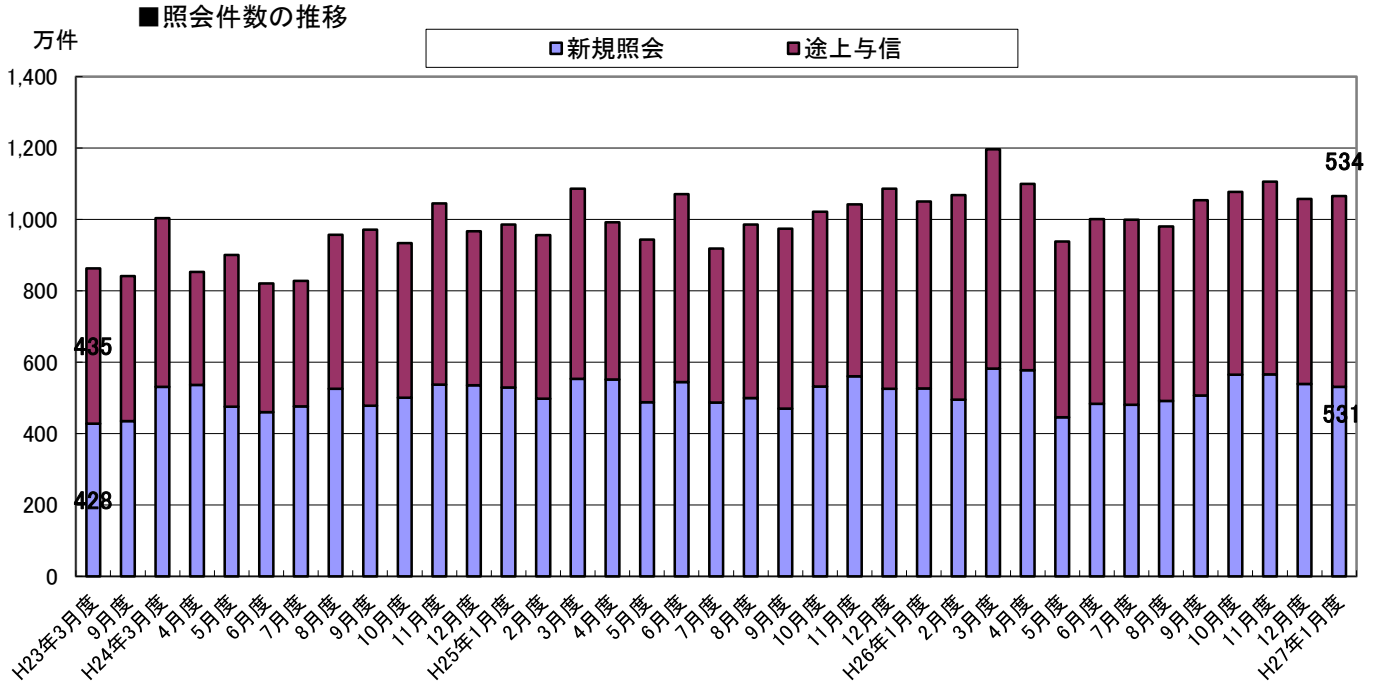
集計年月		平成26年						
		1月度	2月度	3月度	4月度	5月度	6月度	7月度
年間請求予定額の合計 (億円)	当月	68,115	67,286	67,666	69,418	70,637	70,696	71,198
	前月比	101.1%	98.8%	100.6%	102.6%	101.8%	100.1%	100.7%
包括クレジット (億円)	当月	25,146	24,486	24,502	25,195	26,147	26,135	26,421
	前月比	101.8%	97.4%	100.1%	102.8%	103.8%	100.0%	101.1%
個別クレジット (億円)	当月	42,968	42,800	43,164	44,223	44,491	44,561	44,776
	前月比	100.7%	99.6%	100.9%	102.5%	100.6%	100.2%	100.5%
個別クレジット登録商品件数 (万件)	当月	7,645	7,737	7,754	7,967	7,909	7,888	7,894
	前月比	101.4%	101.2%	100.2%	102.7%	99.3%	99.7%	100.1%

集計年月		平成26年					平成27年
		8月度	9月度	10月度	11月度	12月度	1月度
年間請求予定額の合計(億円)	当月	71,062	69,947	70,750	71,633	72,621	73,085
	前月比	99.8%	98.4%	101.1%	101.2%	101.4%	100.6%
包括クレジット (億円)	当月	26,307	25,199	25,430	25,998	26,600	26,959
	前月比	99.6%	95.8%	100.9%	102.2%	102.3%	101.3%
個別クレジット (億円)	当月	44,754	44,748	45,320	45,634	46,020	46,126
	前月比	100.0%	100.0%	101.3%	100.7%	100.8%	100.2%
個別クレジット登録商品件数 (万件)	当月	8,012	8,038	8,157	8,254	8,332	8,411
	前月比	101.5%	100.3%	101.5%	101.2%	100.9%	100.9%

*毎月20日時点のデータ

図表4 加盟クレジット業者からの照会件数

・加盟クレジット業者から当社への照会件数は、概ね1千万件台で推移している。今月は、新規申込が8万件減少(前月比1.5%減)したが、途上与信については16万件増加(前月比3.1%増)となった。



■照会件数の推移 (平成26年1月～平成27年1月)

単位: 万件

集計年月		平成26年						
		1月度	2月度	3月度	4月度	5月度	6月度	7月度
照会件数 (万件)	当月	1,050	1,068	1,196	1,100	938	1,001	999
	前月比	96.7%	101.7%	112.0%	92.0%	85.3%	106.7%	99.8%
新規申込 (万件)	当月	526	495	582	577	446	483	481
	前月比	100.2%	94.1%	117.6%	99.1%	77.3%	108.3%	99.6%
途上与信 (万件)	当月	524	573	614	523	492	518	518
	前月比	93.4%	109.4%	107.2%	85.2%	94.1%	105.3%	100.0%

集計年月		平成26年					平成27年
		8月度	9月度	10月度	11月度	12月度	1月度
照会件数 (万件)	当月	980	1,054	1,077	1,106	1,057	1,065
	前月比	98.1%	107.6%	102.2%	102.7%	95.6%	100.8%
新規申込 (万件)	当月	491	507	565	566	539	531
	前月比	102.1%	103.3%	111.4%	100.2%	95.2%	98.5%
途上与信 (万件)	当月	489	547	512	540	518	534
	前月比	94.4%	111.9%	93.6%	105.5%	95.9%	103.1%

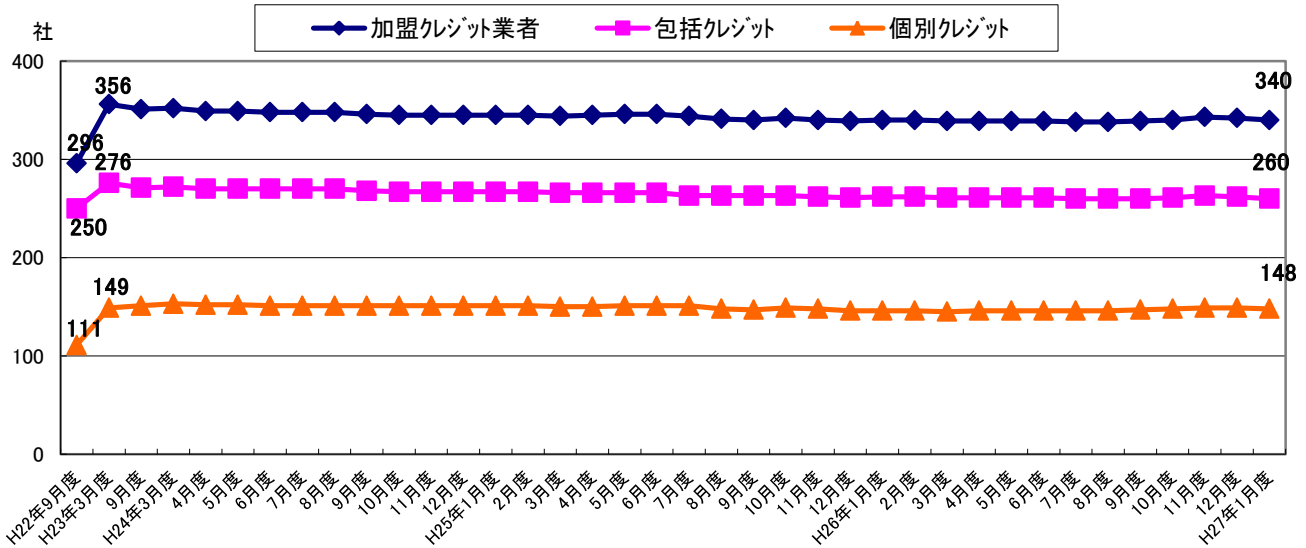
*各月度は、前月21日～当月20日までの合計。

図表5 加盟クレジット業者数

・加盟クレジット業者数は、改正割賦販売法の完全施行前(平成22年11月～12月)に増加した。以降、ほとんど変わっていない。

・平成22年11月～12月にかけて増加の要因は、クレジットカードの本体発行を行う銀行及び信用購入あっせん業を行う貸金業者など59社が新たに加盟したことによる。

■加盟クレジット業者の推移



■加盟クレジット業者の推移 (平成26年1月～平成27年1月)

単位:社

集計年月	平成26年						
	1月度	2月度	3月度	4月度	5月度	6月度	7月度
加盟クレジット業者	340	340	339	339	339	339	338
包括クレジット業者	262	262	261	261	261	261	260
個別クレジット業者	146	146	145	146	146	146	146
前月比加盟クレジット業者増減	1	0	-1	0	0	0	-1
前月比増加数	1	0	0	2	0	1	0
新規加盟	0	0	0	0	0	0	0
会員の信用購入あっせん登録	1	0	0	2	0	1	0
前月比減少数	0	0	-1	-1	0	-1	-1
退会	0	0	-1	-1	0	-1	-1
会員の信用購入あっせん廃業等	0	0	0	0	0	0	0

集計年月	平成26年					平成27年
	8月度	9月度	10月度	11月度	12月度	1月度
加盟クレジット業者	338	339	340	343	342	340
包括クレジット業者	260	260	261	263	262	260
個別クレジット業者	146	147	148	149	149	148
前月比加盟クレジット業者増減	0	1	1	3	-1	-2
前月比増加数	0	2	1	3	0	0
新規加盟	0	0	1	1	0	0
会員の信用購入あっせん登録	0	2	0	2	0	0
前月比減少数	0	-1	0	0	-1	-2
退会	0	0	0	0	-1	-2
会員の信用購入あっせん廃業等	0	-1	0	0	0	0

* 毎月20日時点のデータ。

* 加盟クレジット業者は、包括および個別信用購入あっせん両方の業者登録をしている場合は、1社でカウントしている。