

No. 238 (15-01)

2015 年 (平成 27 年) 4 月 15 日

※東商記者クラブ・日銀クラブで、資料投函させていただいております。

平成 27 年 3 月度 貸金情報統計概況

貸金業法の指定信用情報機関シー・アイ・シー (CIC) は、毎月、貸金情報統計を公表しています。平成 27 年 3 月度 (平成 27 年 2 月 21 日～平成 27 年 3 月 20 日) の概況は以下の通りです。

1. 概況

1. 登録件数		
(1)残高有件数	1,738万件	(前月比 1.0%減)
(2)異動情報 ^{※1} 件数	551万件	(前月比 2.1%減)
2. 登録人数		
(1)残高有人数	1,165万人	(前月比 0.7%減)
(2)異動情報人数	404万人	(前月比 1.9%減)
3. 登録残高	7兆7,475億円	(前月比 0.7%減)
4. 照会件数		
(1)新規申込	160万件	(前月比 1.2%減)
(2)途上与信 ^{※2}	767万件	(前月比 19.5%増)
5. 加盟貸金業者数	349社	(前月比 1社増)

【解説】

- ・『残高有件数』および『残高有人数』は、ともに5ヶ月続いて微減。
- ・『異動情報件数』および『異動情報人数』は、前月に比べともに減少。
- ・『登録残高』は、前月に比べ微減。
- ・『照会件数』は前月に比べ「新規申込」は微減。一方、「途上与信」については年度末ということもあり、前月に比べ大幅増。

※1 異動情報は「約定返済日より61日以上または3ヶ月以上支払いが延滞しているもの」を指す。

※2 途上与信はクレジットカードの有効期限更新時などにクレジットカード会社が行う契約途上での審査を指す。

以 上

2. 本件に関するお問い合わせ先

株式会社シー・アイ・シー 経営企画部 広報担当 添田・田川

東京都新宿区西新宿 1-23-7 新宿ファーストウエスト 15 階

TEL : 03-3348-0626 FAX : 03-3345-1913

平成27年3月度 貸金統計

■登録状況(平成27年3月20日時点)

	件数		人数	
	当月	前月比	当月	前月比
総登録情報	19,428万件	100.0%	7,682万人	99.9%
残高有情報	1,738万件	99.0%	1,165万人	99.3%
異動情報	551万件	97.9%	404万人	98.1%

	当月	前月比
登録残高の合計額	77,475億円	99.3%
一人当たりの残高有件数	1.49件	-
一契約当たりの残高	44.6万円	-

■残高がある者の借入件数毎の登録状況(平成27年3月20日時点)

	件数		人数		残高	
	当月	前月比	当月	前月比	当月	前月比
合計	1,738万件	99.0%	1,165万人	99.3%	77,475億円	99.3%
1件	793万件	99.5%	793万人	99.5%	39,102億円	99.6%
2件	478万件	99.4%	239万人	99.2%	20,998億円	99.5%
3件	265万件	98.5%	88万人	97.8%	10,037億円	98.9%
4件	120万件	98.4%	30万人	96.8%	4,272億円	98.2%
5件以上	82万件	96.5%	15万人	100.0%	3,066億円	96.9%

■総量規制の除外・例外の登録状況(平成27年3月20日時点)

	件数		残高	
	当月	前月比	当月	前月比
除外合計	218,994件	100.7%	17,621億円	100.8%
住宅ローン	195,890件	100.8%	14,687億円	100.6%
住宅ローンつなぎ融資	13,056件	98.4%	1,946億円	99.3%
オートローン	4,648件	102.0%	35億円	102.9%
高額医療費ローン	3件	100.0%	0.0億円	-
有価証券担保ローン	467件	102.4%	16億円	100.0%
不動産担保ローン	4,797件	103.6%	909億円	107.7%
売却予定の不動産担保ローン	133件	107.3%	28億円	103.7%
例外合計	620,087件	99.8%	4,422億円	100.2%
緊急医療費ローン	34件	106.3%	0.1億円	100.0%
借換ローン	208,470件	99.1%	974億円	99.6%
個人事業主ローン	159,229件	99.8%	1,144億円	100.3%
新規事業ローン	16,035件	99.8%	610億円	100.5%
段階的借換	202,645件	100.4%	1,618億円	100.4%
特定緊急貸付	10件	90.9%	0.0億円	-
つなぎ資金	0件	-	0.0億円	-
配偶者貸付	33,664件	100.3%	76億円	98.7%

■照会件数(平成27年2月21日～平成27年3月20日の合計)

	当月	前月比
加盟貸金業者による照会件数	927万件	115.3%
新規申込	160万件	98.8%
途上与信	767万件	119.5%

■加盟貸金業者数(平成27年3月20日時点)

	当月	前月比
加盟貸金業者数	349社	+1

○貸金統計の見方について

	概要
集計対象情報	加盟貸金業者が当社に登録する個人顧客を相手方とする貸付契約 (クレジットカードキャッシング・カードローン・証書貸付等)
総登録情報	加盟貸金業者からの登録件数および人数の合計
残高有り情報	加盟貸金業者からの登録貸金残高が1円以上の件数および人数の合計
異動情報	「残高有り情報」のうち、約定返済日より61日以上または3ヶ月以上支払いが 延滞している件数および人数の合計
残高がある者の借入件数毎の 登録状況	「残高有り情報」のうち、1件～5件以上それぞれの借入件数がある者の登録 件数、人数、残高の合計
総量規制の除外・例外の登録 状況	「残高有り情報」のうち、総量規制の除外および例外、それぞれの件数、残 高の合計
照会件数	対象期間中の加盟貸金業者による貸付に係る照会件数の合計 新規申込…新規申込時の照会件数 途上与信…クレジットカードの有効期限更新時などにクレジットカード会社が行う契 約途中での照会件数
加盟貸金業者数	当社に加盟する貸金業登録会社の合計

ご参考

貸金情報統計資料

(平成26年3月度～平成27年3月度)

株式会社 シー・アイ・シー

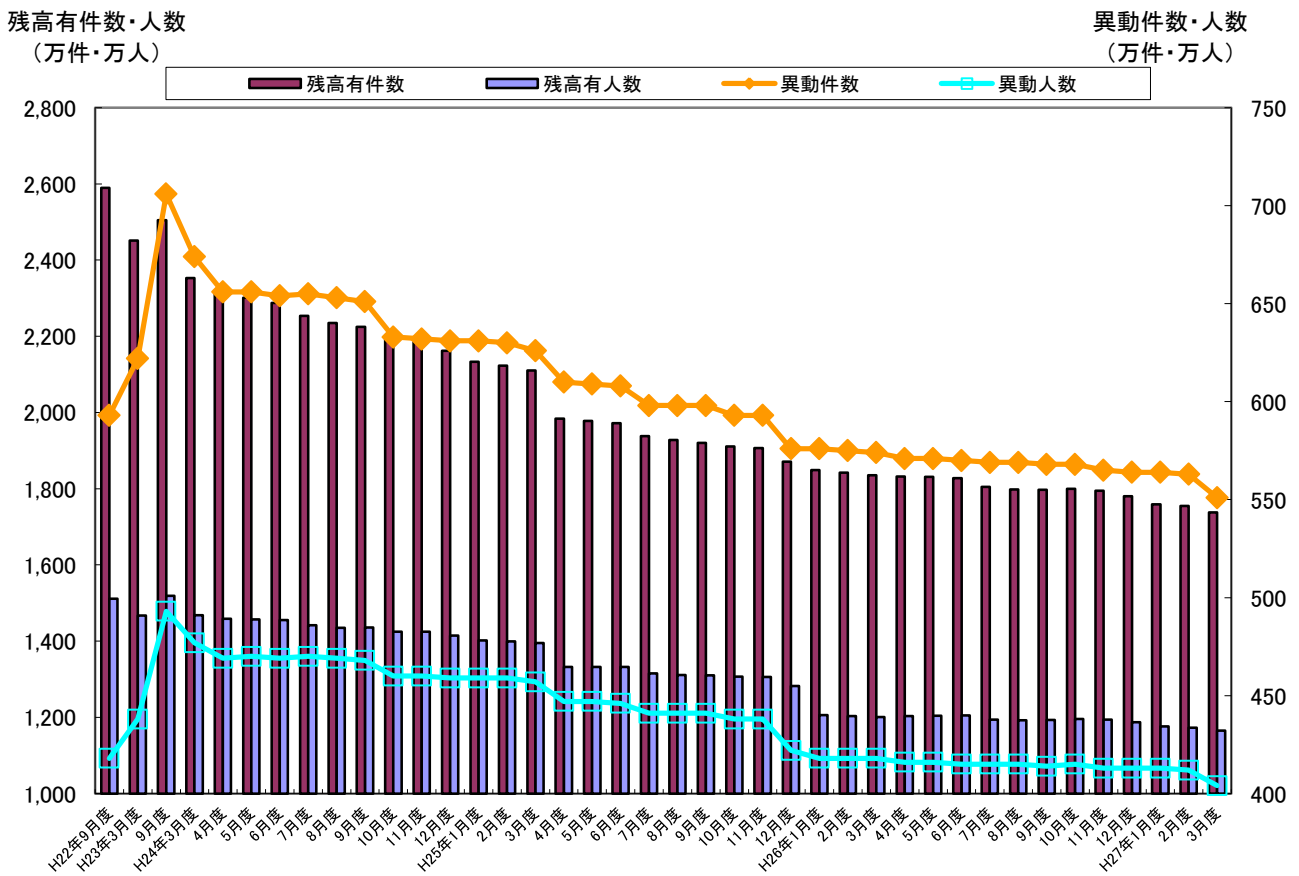
図表1 登録件数および登録人数

・「残高有件数」は、平成22年6月の貸金業法の完全施行以降概ね減少傾向にあるが、平成26年度に入り減少幅は鈍化している。

・「異動情報※件数」は、一年前に比べ、23万件減少(4.0%減)し、減少傾向にある。

※ 異動情報は「約定返済日より61日以上または3ヶ月以上支払いが延滞しているもの」を指す。

■残高有件数・人数および異動情報件数・人数の推移(毎月20日時点のデータ)



■貸金登録状況の推移（平成26年3月～平成27年3月）

集計年月		平成26年						
		3月度	4月度	5月度	6月度	7月度	8月度	9月度
総登録件数 (万件)	当月	19,016	19,079	19,127	19,174	19,176	19,161	19,153
	前月比	100.3%	100.3%	100.3%	100.2%	100.0%	99.9%	100.0%
残高有件数 (万件)	当月	1,835	1,832	1,831	1,828	1,805	1,798	1,797
	前月比	99.6%	99.8%	99.9%	99.8%	98.7%	99.6%	99.9%
異動情報件数 (万件)	当月	574	571	571	570	569	569	568
	前月比	99.8%	99.5%	100.0%	99.8%	99.8%	100.0%	99.8%
総登録人数 (万人)	当月	7,645	7,655	7,664	7,672	7,670	7,664	7,659
	前月比	100.1%	100.1%	100.1%	100.1%	100.0%	99.9%	99.9%
残高有人数 (万人)	当月	1,201	1,203	1,204	1,205	1,194	1,192	1,193
	前月比	99.8%	100.2%	100.1%	100.1%	99.1%	99.8%	100.1%
異動情報人数 (万人)	当月	418	416	416	415	415	415	414
	前月比	100.0%	99.5%	100.0%	99.8%	100.0%	100.0%	99.8%
1人当たりの残高有件数	当月	1.53	1.52	1.52	1.52	1.51	1.51	1.51

集計年月		平成26年			平成27年		
		10月度	11月度	12月度	1月度	2月度	3月度
総登録件数 (万件)	当月	19,369	19,403	19,409	19,416	19,428	19,428
	前月比	101.1%	100.2%	100.0%	100.0%	100.1%	100.0%
残高有件数 (万件)	当月	1,800	1,795	1,780	1,759	1,755	1,738
	前月比	100.2%	99.7%	99.2%	98.8%	99.8%	99.0%
異動情報件数 (万件)	当月	568	565	564	564	563	551
	前月比	100.0%	99.5%	99.8%	100.0%	99.8%	97.9%
総登録人数 (万人)	当月	7,691	7,691	7,688	7,686	7,686	7,682
	前月比	100.4%	100.0%	100.0%	100.0%	100.0%	99.9%
残高有人数 (万人)	当月	1,196	1,194	1,187	1,176	1,173	1,165
	前月比	100.3%	99.8%	99.4%	99.1%	99.7%	99.3%
異動情報人数 (万人)	当月	415	413	413	413	412	404
	前月比	100.2%	99.5%	100.0%	100.0%	99.8%	98.1%
1人当たりの残高有件数	当月	1.51	1.50	1.50	1.50	1.50	1.49

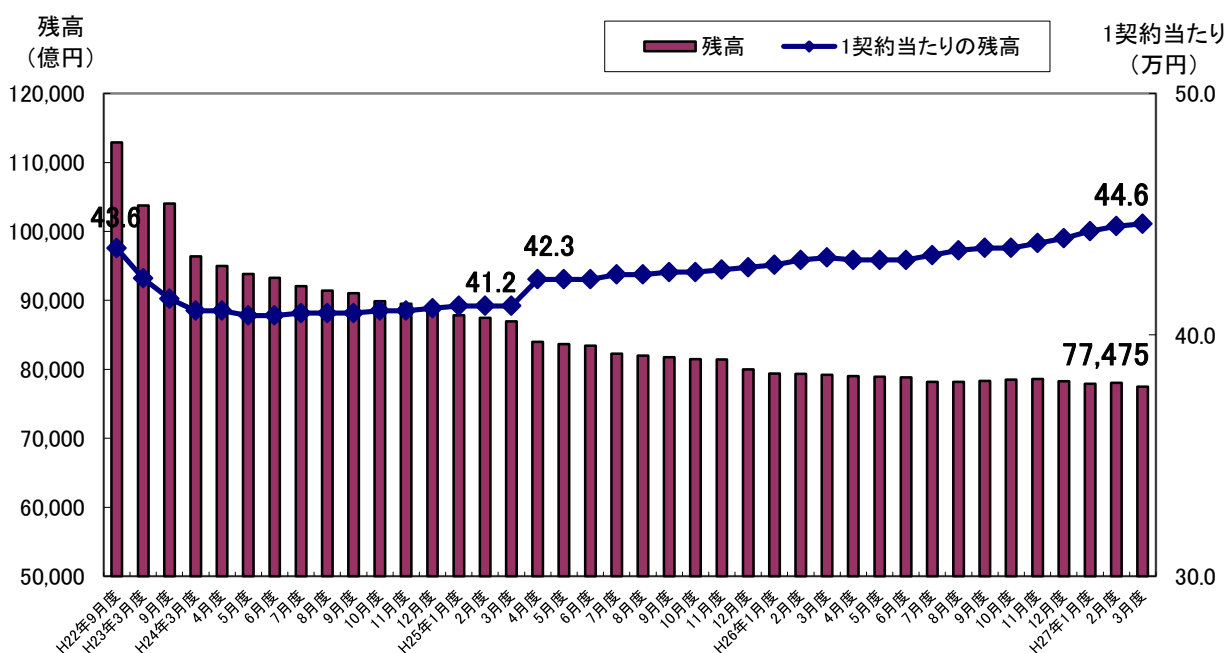
* 毎月20日時点のデータ。

図表2 登録残高

・「登録残高の合計額」は貸金業法完全施行以降、概ね減少傾向にあり、過去1年で1,737億円減少(2.2%減)。

・「1契約当たりの平均残高」は、平成25年4月に流通系の大手金融会社グループ内でクレジット会社からグループ内の銀行にファイナンス事業の移管が行われたことにより、主婦を主な顧客層とする少額契約者の登録が減少した結果、平均残高はかさ上げされ、以降緩やかな上昇傾向にある。

■登録残高の推移



■登録残高の推移 (平成26年3月～平成27年3月)

集計年月		平成26年						
		3月度	4月度	5月度	6月度	7月度	8月度	9月度
登録残高の合計額 (億円)	当月	79,212	79,031	78,932	78,841	78,186	78,177	78,313
	前月比	99.8%	99.8%	99.9%	99.9%	99.2%	100.0%	100.2%
1契約当たりの残高(万円)	当月	43.2	43.1	43.1	43.1	43.3	43.5	43.6

集計年月		平成26年			平成27年		
		10月度	11月度	12月度	1月度	2月度	3月度
登録残高の合計額 (億円)	当月	78,513	78,608	78,263	77,894	78,022	77,475
	前月比	100.3%	100.1%	99.6%	99.5%	100.2%	99.3%
1契約当たりの残高(万円)	当月	43.6	43.8	44.0	44.3	44.5	44.6

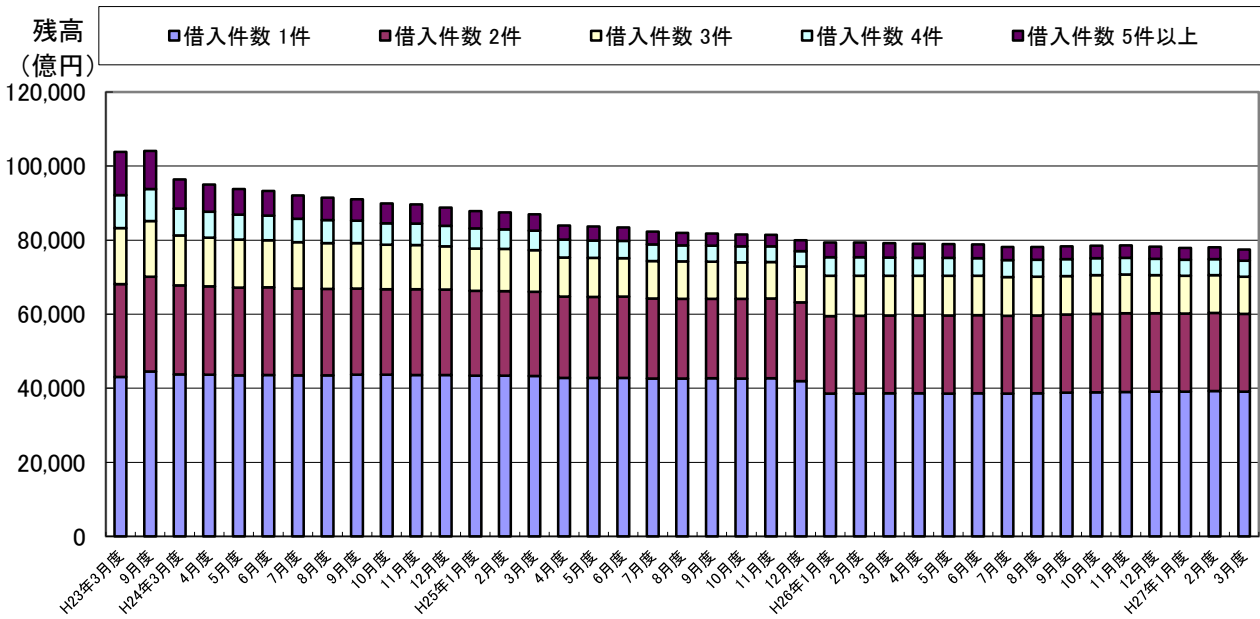
* 毎月20日時点のデータ。

図表3 残高がある者の借入件数毎の登録状況

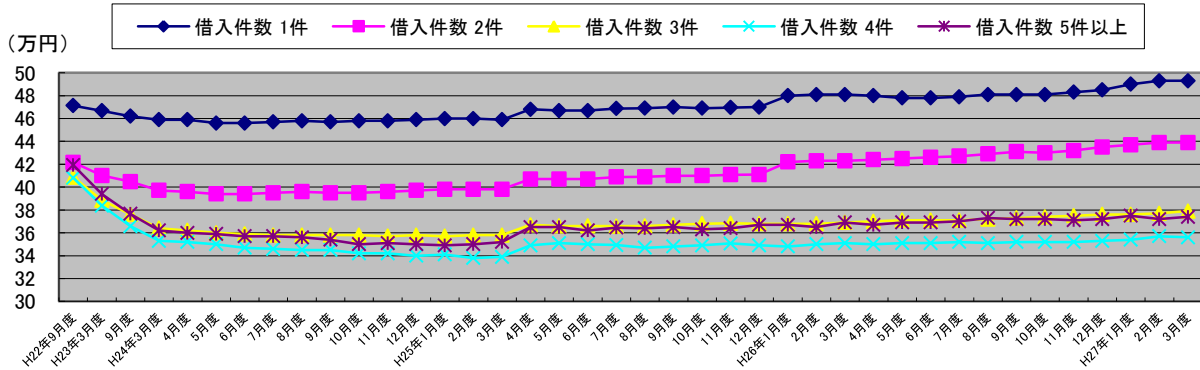
・「借入件数毎の登録残高」は、前月に比べ、借入件数全てにおいて減少。

・「借入件数毎の1契約当たりの残高」は、平成25年4月に流通系の大手金融会社グループ内でクレジット会社からグループ内の銀行にファイナンス事業の移管が行われたことにより、主婦を主な顧客層とする少額契約者の登録が減少したため、1契約当たりの残高は増加し、その後はほぼ横ばいとなっている。

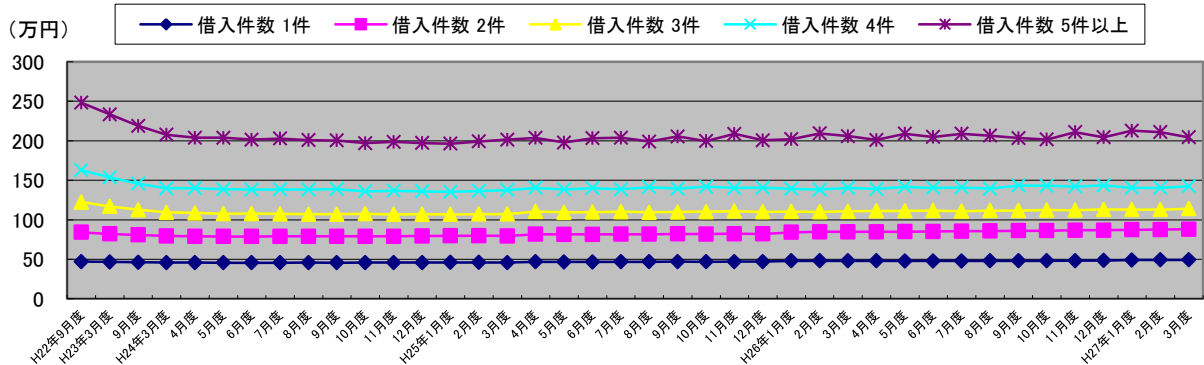
■借入件数毎の登録残高の推移



■借入件数毎の1契約当たりの残高の推移



■借入件数毎の1人当たりの残高の推移



■残高がある者の借入件数毎の登録状況の推移（平成26年3月～平成27年3月）

集計年月		平成26年						
		3月度	4月度	5月度	6月度	7月度	8月度	9月度
1件	件数(万件)	803	805	808	809	805	804	806
	人数(万人)	803	805	808	809	805	804	806
	残高(億円)	38,639	38,637	38,608	38,658	38,593	38,677	38,790
	1契約当たりの残高(万円)	48.1	48.0	47.8	47.8	47.9	48.1	48.1
	1人当たりの残高(万円)	48.1	48.0	47.8	47.8	47.9	48.1	48.1
2件	件数(万件)	496	496	496	496	491	490	490
	人数(万人)	248	248	248	248	245	245	245
	残高(億円)	21,004	21,026	21,076	21,116	20,979	21,014	21,102
	1契約当たりの残高(万円)	42.3	42.4	42.5	42.6	42.7	42.9	43.1
	1人当たりの残高(万円)	84.7	84.8	85.0	85.1	85.6	85.8	86.1
3件	件数(万件)	291	289	288	286	281	279	278
	人数(万人)	97	96	96	95	94	93	93
	残高(億円)	10,741	10,687	10,677	10,606	10,419	10,377	10,382
	1契約当たりの残高(万円)	36.9	37.0	37.1	37.1	37.1	37.2	37.3
	1人当たりの残高(万円)	110.7	111.3	111.2	111.6	110.8	111.6	111.6
4件	件数(万件)	140	139	137	136	132	131	130
	人数(万人)	35	35	34	34	33	33	32
	残高(億円)	4,917	4,863	4,813	4,772	4,646	4,600	4,582
	1契約当たりの残高(万円)	35.1	35.0	35.1	35.1	35.2	35.1	35.2
	1人当たりの残高(万円)	140.5	138.9	141.6	140.4	140.8	139.4	143.2
5件以上	件数(万件)	106	104	102	100	96	94	93
	人数(万人)	19	19	18	18	17	17	17
	残高(億円)	3,911	3,817	3,759	3,688	3,549	3,509	3,457
	1契約当たりの残高(万円)	36.9	36.7	36.9	36.9	37.0	37.3	37.2
	1人当たりの残高(万円)	205.8	200.9	208.8	204.9	208.8	206.4	203.4

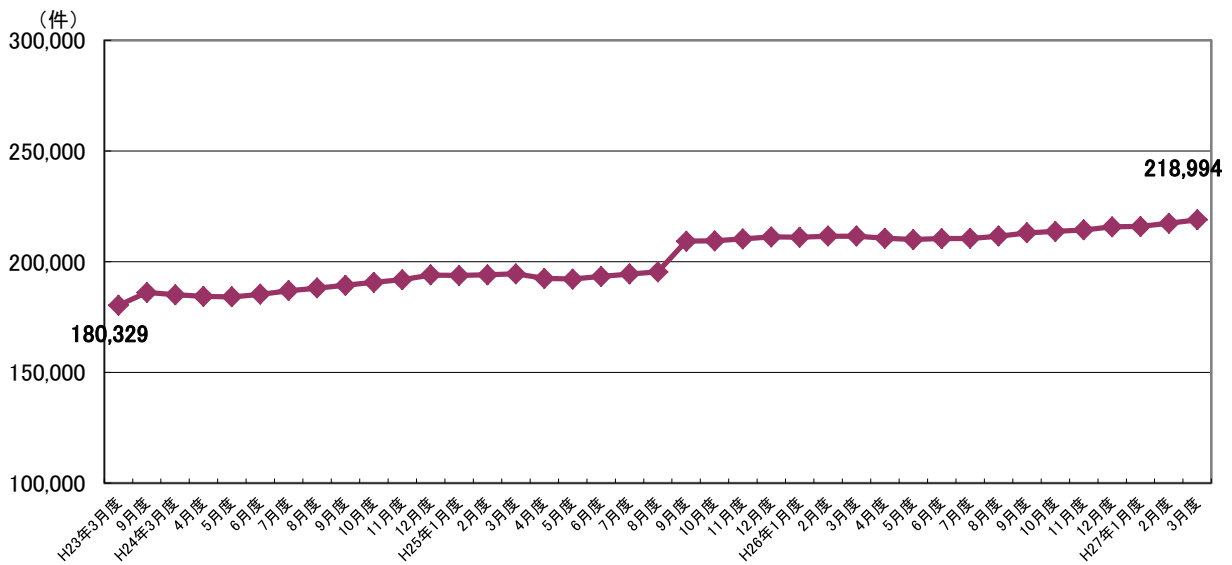
集計年月		平成26年			平成27年		
		10月度	11月度	12月度	1月度	2月度	3月度
1件	件数(万件)	808	808	805	799	797	793
	人数(万人)	808	808	805	799	797	793
	残高(億円)	38,905	39,029	39,077	39,121	39,261	39,102
	1契約当たりの残高(万円)	48.1	48.3	48.5	49.0	49.3	49.3
	1人当たりの残高(万円)	48.1	48.3	48.5	49.0	49.3	49.3
2件	件数(万件)	492	491	487	482	481	478
	人数(万人)	246	245	244	241	241	239
	残高(億円)	21,175	21,232	21,174	21,072	21,096	20,998
	1契約当たりの残高(万円)	43.0	43.2	43.5	43.7	43.9	43.9
	1人当たりの残高(万円)	86.1	86.7	86.8	87.4	87.5	87.9
3件	件数(万件)	279	278	274	270	269	265
	人数(万人)	93	93	91	90	90	88
	残高(億円)	10,430	10,428	10,296	10,157	10,150	10,037
	1契約当たりの残高(万円)	37.4	37.5	37.6	37.6	37.7	37.9
	1人当たりの残高(万円)	112.2	112.1	113.1	112.9	112.8	114.1
4件	件数(万件)	130	129	126	123	122	120
	人数(万人)	32	32	31	31	31	30
	残高(億円)	4,576	4,546	4,444	4,353	4,352	4,272
	1契約当たりの残高(万円)	35.2	35.2	35.3	35.4	35.7	35.6
	1人当たりの残高(万円)	143.0	142.1	143.4	140.4	140.4	142.4
5件以上	件数(万件)	92	91	88	85	85	82
	人数(万人)	17	16	16	15	15	15
	残高(億円)	3,426	3,373	3,272	3,191	3,164	3,066
	1契約当たりの残高(万円)	37.2	37.1	37.2	37.5	37.2	37.4
	1人当たりの残高(万円)	201.5	210.8	204.5	212.7	210.9	204.4

* 毎月20日時点のデータ。

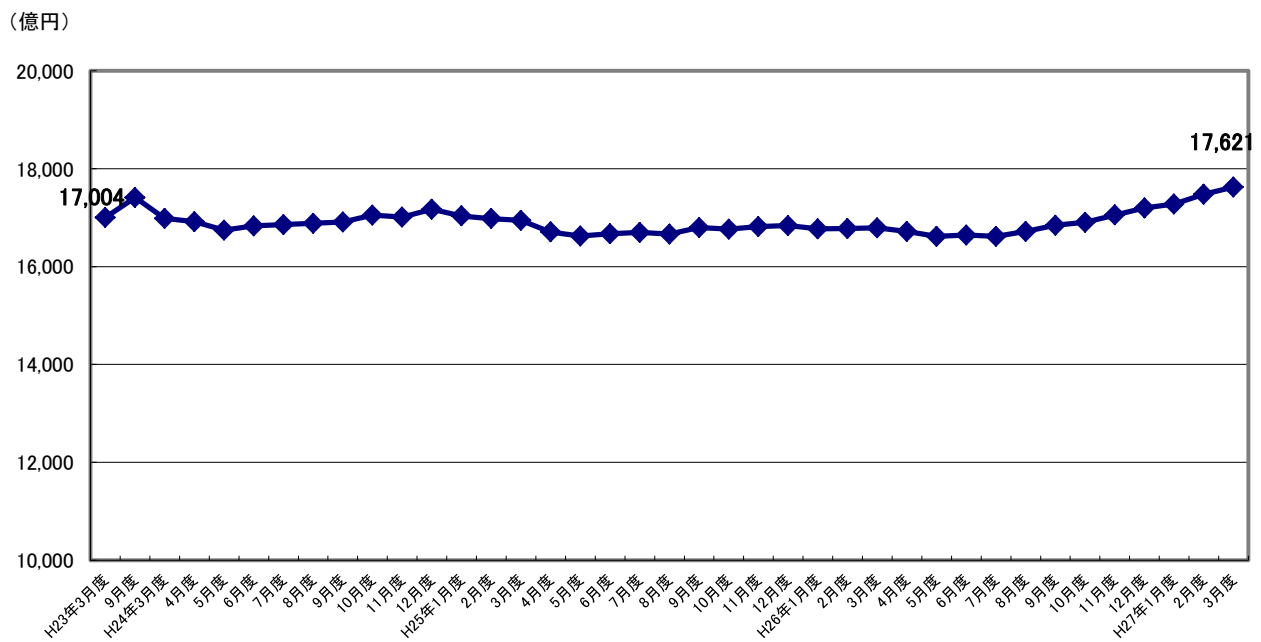
図表4 総量規制の除外の登録状況

- ・「総量規制の除外」の件数は、住宅ローンが増加傾向にある。
- ・「総量規制の除外」合計残高は、住宅ローン関連の残高が約95%を占める。このところ、1兆7,000億円台で推移している。

■ 総量規制の除外件数の推移



■ 総量規制の除外残高の推移



■総量規制の除外の登録状況推移（平成26年3月～平成27年3月）

集計年月		平成26年						
		3月度	4月度	5月度	6月度	7月度	8月度	9月度
除外合計	件数(件)	211,605	210,636	210,028	210,457	210,559	211,621	213,046
	残高(億円)	16,791	16,714	16,618	16,642	16,617	16,716	16,845
	1契約当たりの残高(万円)	793.5	793.5	791.2	790.8	789.2	789.9	790.7
住宅ローン	件数(件)	190,135	190,554	190,103	190,329	190,250	190,927	191,545
	残高(億円)	14,400	14,458	14,395	14,389	14,385	14,395	14,416
	1契約当たりの残高(万円)	757.4	758.7	757.2	756.0	756.1	754.0	752.6
住宅ローン つなぎ融資	件数(件)	13,630	12,014	11,739	11,794	11,891	11,791	12,424
	残高(億円)	1,728	1,557	1,528	1,545	1,559	1,547	1,629
	1契約当たりの残高(万円)	1,267.8	1,296.0	1,301.6	1,310.0	1,311.1	1,312.0	1,311.2
オートローン	件数(件)	3,891	3,962	4,015	4,096	4,147	4,220	4,299
	残高(億円)	29	30	31	32	32	32	33
	1契約当たりの残高(万円)	74.5	75.7	77.2	78.1	77.2	75.8	76.8
高額医療費ローン	件数(件)	3	3	3	3	3	3	3
	残高(億円)	0.0	0.0	0.0	0.0	0.0	0.0	0.0
	1契約当たりの残高(万円)	0.0	0.0	0.0	0.0	0.0	0.0	0.0
有価証券担保ローン	件数(件)	511	507	517	516	515	523	503
	残高(億円)	28	28	28	28	28	28	28
	1契約当たりの残高(万円)	547.9	552.3	541.6	542.6	543.7	535.4	556.7
不動産担保ローン	件数(件)	3,337	3,497	3,557	3,620	3,652	4,057	4,171
	残高(億円)	588	622	621	629	594	690	717
	1契約当たりの残高(万円)	1,762.1	1,778.7	1,745.9	1,737.6	1,626.5	1,700.8	1,719.0
売却予定の 不動産担保ローン	件数(件)	98	99	94	99	101	100	101
	残高(億円)	18	19	16	19	19	23	22
	1契約当たりの残高(万円)	1,836.7	1,919.2	1,702.1	1,919.2	1,881.2	2,300.0	2,178.2

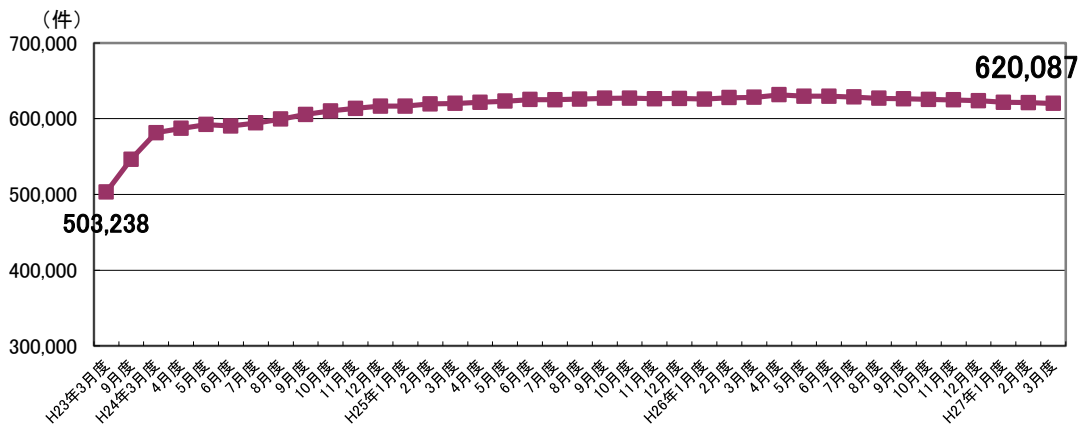
集計年月		平成26年			平成27年		
		10月度	11月度	12月度	1月度	2月度	3月度
除外合計	件数(件)	213,719	214,416	215,757	215,976	217,456	218,994
	残高(億円)	16,904	17,053	17,199	17,279	17,477	17,621
	1契約当たりの残高(万円)	790.9	795.3	797.1	800.0	803.7	804.6
住宅ローン	件数(件)	192,092	192,140	193,202	193,271	194,416	195,890
	残高(億円)	14,448	14,451	14,499	14,501	14,596	14,687
	1契約当たりの残高(万円)	752.1	752.1	750.5	750.3	750.8	749.8
住宅ローン つなぎ融資	件数(件)	12,376	12,850	13,050	13,133	13,268	13,056
	残高(億円)	1,632	1,745	1,822	1,886	1,960	1,946
	1契約当たりの残高(万円)	1,318.7	1,358.0	1,396.2	1,436.1	1,477.2	1,490.5
オートローン	件数(件)	4,377	4,434	4,446	4,466	4,558	4,648
	残高(億円)	33	34	34	34	34	35
	1契約当たりの残高(万円)	75.4	76.7	76.5	76.1	74.6	75.3
高額医療費ローン	件数(件)	3	3	3	3	3	3
	残高(億円)	0.0	0.0	0.0	0.0	0.0	0.0
	1契約当たりの残高(万円)	0.0	0.0	0.0	0.0	0.0	0.0
有価証券担保ローン	件数(件)	496	486	478	456	456	467
	残高(億円)	27	25	24	21	16	16
	1契約当たりの残高(万円)	544.4	514.4	502.1	460.5	350.9	342.6
不動産担保ローン	件数(件)	4,268	4,384	4,455	4,523	4,631	4,797
	残高(億円)	741	773	793	811	844	909
	1契約当たりの残高(万円)	1,736.2	1,763.2	1,780.0	1,793.1	1,822.5	1,894.9
売却予定の 不動産担保ローン	件数(件)	107	119	123	124	124	133
	残高(億円)	24	26	26	27	27	28
	1契約当たりの残高(万円)	2,243.0	2,184.9	2,113.8	2,177.4	2,177.4	2,105.3

* 毎月20日時点のデータ。

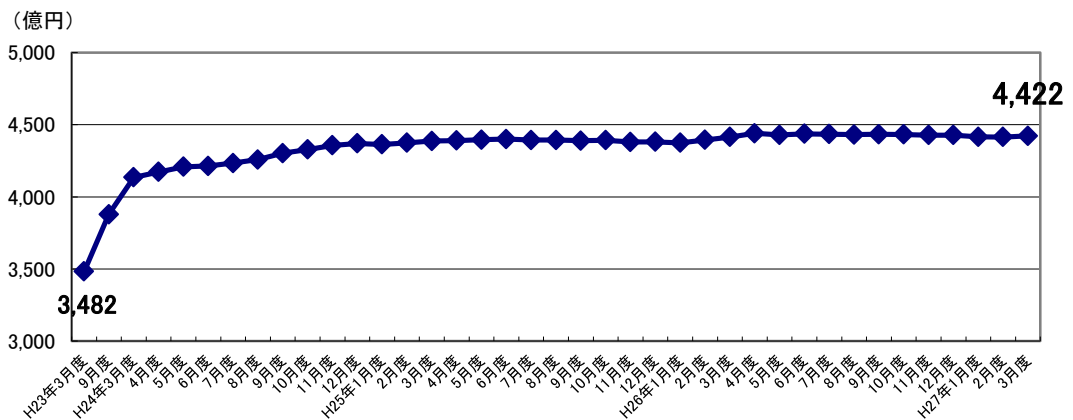
図表5 総量規制の例外の登録状況

- ・「総量規制の例外件数」および「総量規制の例外残高」は、微減で推移している。
- ・内訳で見ると、過去1年で「段階的借換」「個人事業主ローン」は増加傾向にあるが、「借換ローン」は減少傾向にある。

■総量規制の例外件数の推移



■総量規制の例外残高の推移



■総量規制の例外の登録状況推移（平成26年3月～平成27年3月）

集計年月		平成26年						
		3月度	4月度	5月度	6月度	7月度	8月度	9月度
例外合計	件数(件)	628,117	631,508	629,690	629,613	628,544	626,988	626,301
	残高(億円)	4,415	4,440	4,429	4,437	4,435	4,431	4,433
	1契約当たりの残高(万円)	70.3	70.3	70.3	70.5	70.6	70.7	70.8
緊急医療費ローン	件数(件)	39	37	36	35	35	32	33
	残高(億円)	0.1	0.1	0.1	0.1	0.1	0.1	0.1
	1契約当たりの残高(万円)	25.6	27.0	27.8	28.6	28.6	31.3	30.3
借換ローン	件数(件)	235,956	235,037	232,367	230,015	227,484	225,024	222,627
	残高(億円)	1,085	1,079	1,067	1,056	1,046	1,034	1,025
	1契約当たりの残高(万円)	46.0	45.9	45.9	45.9	46.0	46.0	46.0
個人事業主ローン	件数(件)	152,490	153,064	153,597	154,368	154,884	155,605	156,395
	残高(億円)	1,077	1,081	1,085	1,090	1,098	1,104	1,111
	1契約当たりの残高(万円)	70.6	70.6	70.6	70.6	70.9	70.9	71.0
新規事業ローン	件数(件)	16,726	16,701	16,640	16,586	16,528	16,492	16,451
	残高(億円)	644	645	640	640	636	636	634
	1契約当たりの残高(万円)	385.0	386.2	384.6	385.9	384.8	385.6	385.4
段階的借換	件数(件)	190,547	194,211	194,570	196,123	197,082	197,345	198,228
	残高(億円)	1,526	1,552	1,554	1,569	1,575	1,577	1,585
	1契約当たりの残高(万円)	80.1	79.9	79.9	80.0	79.9	79.9	80.0
特定緊急貸付	件数(件)	10	9	9	8	8	8	9
	残高(億円)	0.0	0.0	0.0	0.0	0.0	0.0	0.0
	1契約当たりの残高(万円)	0.0	0.0	0.0	0.0	0.0	0.0	0.0
つなぎ資金	件数(件)	2	0	1	1	0	0	0
	残高(億円)	0	0.0	0.0	0.0	0.0	0.0	0.0
	1契約当たりの残高(万円)	0.0	0.0	0.0	0.0	0.0	0.0	0.0
配偶者貸付	件数(件)	32,347	32,449	32,470	32,477	32,523	32,482	32,558
	残高(億円)	82	82	82	82	80	80	79
	1契約当たりの残高(万円)	25.4	25.3	25.3	25.2	24.6	24.6	24.3

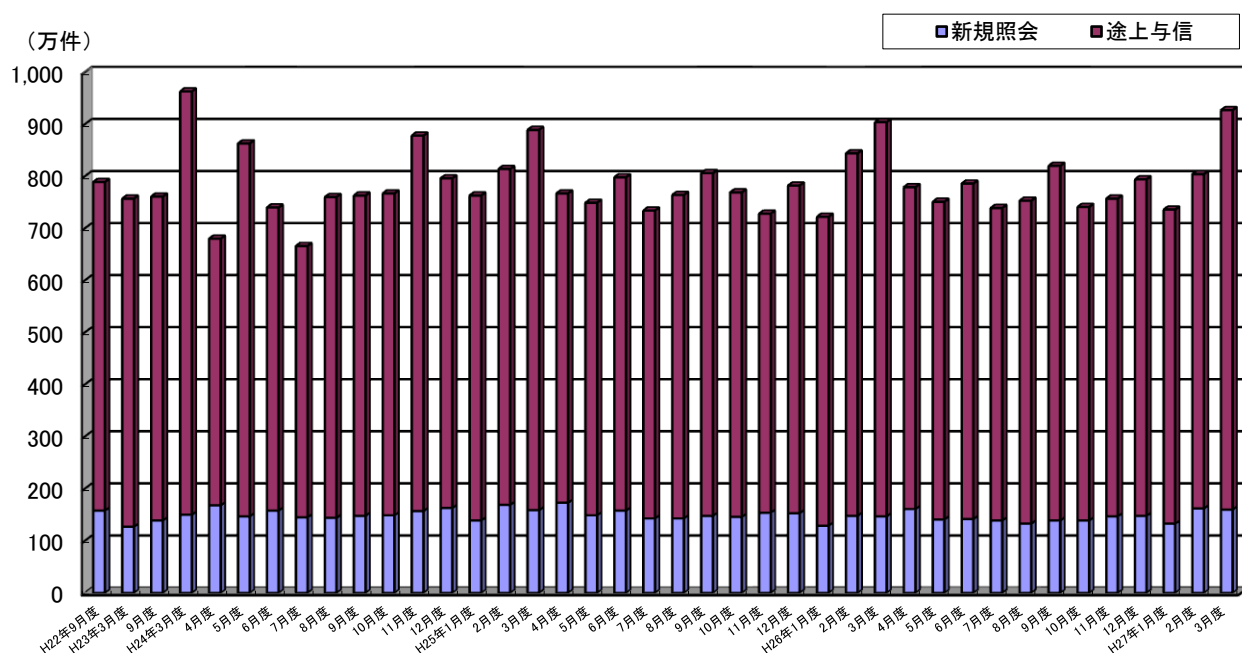
集計年月		平成26年			平成27年		
		10月度	11月度	12月度	1月度	2月度	3月度
例外合計	件数(件)	625,576	624,744	623,694	621,606	621,308	620,087
	残高(億円)	4,432	4,428	4,428	4,416	4,414	4,422
	1契約当たりの残高(万円)	70.8	70.9	71.0	71.0	71.0	71.3
緊急医療費ローン	件数(件)	35	36	35	33	32	34
	残高(億円)	0.1	0.1	0.1	0.1	0.1	0.1
	1契約当たりの残高(万円)	28.6	27.8	28.6	30.3	31.3	29.4
借換ローン	件数(件)	220,364	217,935	215,552	213,056	210,356	208,470
	残高(億円)	1,016	1,006	997	987	978	974
	1契約当たりの残高(万円)	46.1	46.2	46.3	46.3	46.5	46.7
個人事業主ローン	件数(件)	156,998	157,648	158,513	158,543	159,516	159,229
	残高(億円)	1,117	1,122	1,131	1,135	1,141	1,144
	1契約当たりの残高(万円)	71.1	71.2	71.4	71.6	71.5	71.8
新規事業ローン	件数(件)	16,380	16,314	16,189	16,135	16,064	16,035
	残高(億円)	629	622	621	617	607	610
	1契約当たりの残高(万円)	384.0	381.3	383.6	382.4	377.9	380.4
段階的借換	件数(件)	199,141	200,024	200,364	200,524	201,776	202,645
	残高(億円)	1,592	1,599	1,601	1,599	1,611	1,618
	1契約当たりの残高(万円)	79.9	79.9	79.9	79.7	79.8	79.8
特定緊急貸付	件数(件)	9	10	10	9	11	10
	残高(億円)	0.0	0.0	0.0	0.0	0.0	0.0
	1契約当たりの残高(万円)	0.0	0.0	0.0	0.0	0.0	0.0
つなぎ資金	件数(件)	0	0	0	0	0	0
	残高(億円)	0.0	0.0	0.0	0.0	0.0	0.0
	1契約当たりの残高(万円)	0.0	0.0	0.0	0.0	0.0	0.0
配偶者貸付	件数(件)	32,649	32,777	33,031	33,306	33,553	33,664
	残高(億円)	79	79	78	77	77	76
	1契約当たりの残高(万円)	24.2	24.1	23.6	23.1	22.9	22.6

* 毎月20日時点のデータ。

図表6 加盟貸金業者からの照会件数

- ・加盟貸金業者からの「照会件数」は、927万件(前月比15.3%増)であった。
- ・当月は、新規申込の照会件数が160万件(前月比1.2%減)で微減したが、途上与信については年度末ということもあり、767万件(前月比19.5%増)と前月に比べ大幅増となった。

■照会件数の推移



■照会件数の推移 (平成26年3月～平成27年3月)

単位: 万件

集計年月		平成26年						
		3月度	4月度	5月度	6月度	7月度	8月度	9月度
照会件数	当月	904	779	751	786	739	753	820
	前月比	107.1%	86.2%	96.4%	104.7%	94.0%	101.9%	108.9%
新規申込	当月	147	161	141	142	139	133	138
	前月比	99.3%	109.5%	87.6%	100.7%	97.9%	95.7%	103.8%
途上与信	当月	757	618	610	644	600	620	682
	前月比	108.8%	108.8%	98.7%	105.6%	93.2%	103.3%	110.0%

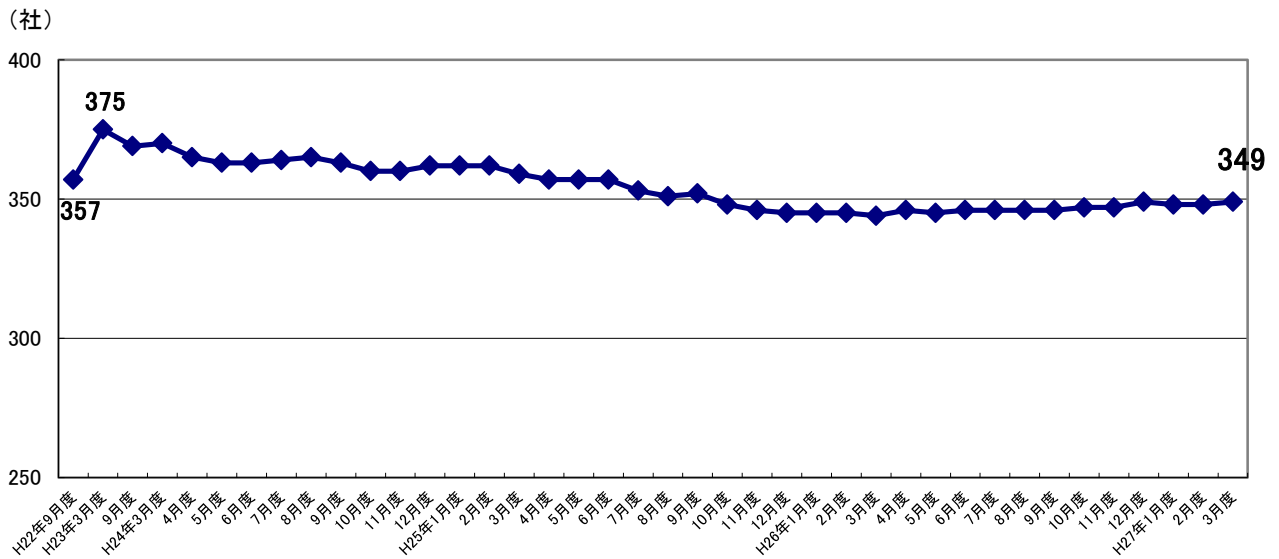
集計年月		平成26年			平成27年		
		10月度	11月度	12月度	1月度	2月度	3月度
照会件数	当月	741	757	794	736	804	927
	前月比	90.4%	102.2%	104.9%	92.7%	109.2%	115.3%
新規申込	当月	139	147	148	133	162	160
	前月比	100.7%	105.8%	100.7%	89.9%	121.8%	98.8%
途上与信	当月	602	610	646	603	642	767
	前月比	88.3%	101.3%	105.9%	93.3%	106.5%	119.5%

* 各月度は、前月21日～当月20日までの合計。

図表7 加盟貸金業者数

- ・加盟貸金業者数は、平成23年3月(375社)にピークを迎えたがその後減少傾向にあったが、直近ではほぼ横ばいで推移。今月は1社増加。
- ・ピークの要因は、当社が平成22年12月に割賦販売法の指定信用情報機関となったのを契機に割賦販売業と貸金業の兼業者の新規加盟が平成22年度下期に増加したことによる。

■加盟貸金業者数の推移



■加盟貸金業者数の推移 (平成26年3月～平成27年3月)

単位:社

集計年月	平成26年						
	3月度	4月度	5月度	6月度	7月度	8月度	9月度
加盟貸金業者	344	346	345	346	346	346	346
前月比増加数	0	4	0	2	1	0	1
新規加盟	0	3	0	2	1	0	0
会員の貸金業登録	0	1	0	0	0	0	1
前月比減少数	-1	-2	-1	-1	-1	0	-1
退会	-1	-1	0	-1	0	0	0
会員の貸金業廃業等	0	-1	-1	0	-1	0	-1
前月比増減	-1	2	-1	1	0	0	0

集計年月	平成26年			平成27年		
	10月度	11月度	12月度	1月度	2月度	3月度
加盟貸金業者	347	347	349	348	348	349
前月比増加数	1	1	2	1	0	1
新規加盟	1	1	2	1	0	1
会員の貸金業登録	0	0	0	0	0	0
前月比減少数	0	-1	0	-2	0	0
退会	0	-1	0	-2	0	0
会員の貸金業廃業等	0	0	0	0	0	0
前月比増減	1	0	2	-1	0	0

* 毎月20日時点のデータ。