

News Release

No. 242 (15-05)

2015年(平成27年)6月16日

※東商記者クラブ・日銀クラブで、資料投函させていただいております。

平成27年5月度 貸金情報統計概況

貸金業法の指定信用情報機関シー・アイ・シー(CIC)は、毎月、貸金情報統計を公表しています。平成27年5月度(平成27年4月21日～平成27年5月20日)の概況は以下の通りです。

1. 概況

1. 登録件数		
(1)残高有件数	1,741万件	(前月比 増減なし)
(2)異動情報 ^{※1} 件数	549万件	(前月比 0.2%減)
2. 登録人数		
(1)残高有人数	1,170万人	(前月比 0.2%増)
(2)異動情報人数	404万人	(前月比 増減なし)
3. 登録残高	7兆7,806億円	(前月比 0.3%増)
4. 照会件数		
(1)新規申込	166万件	(前月比 11.2%減)
(2)途上与信 ^{※2}	528万件	(前月比 14.6%減)
5. 加盟貸金業者数	346社	(前月比 1社減)

【解説】

- ・『残高有件数』は横ばいで推移。『残高有人数』は、前月に比べ微増。
- ・『異動情報件数』は、前月に比べ微減。『異動情報人数』は、横ばいで推移。
- ・『登録残高』は、前月に比べ微増。
- ・『照会件数』は、「新規申込」「途上与信」ともに前月に比べ減少。

※1 異動情報は「約定返済日より61日以上または3ヶ月以上支払いが延滞しているもの」を指す。

※2 途上与信はクレジットカードの有効期限更新時などにクレジットカード会社が行う契約途上での審査を指す。

以 上

2. 本件に関するお問い合わせ先

株式会社シー・アイ・シー 経営企画部 広報担当 添田・田川

東京都新宿区西新宿1-23-7 新宿ファーストウエスト15階

TEL: 03-3348-0626 FAX: 03-3345-1913

平成27年5月度 貸金統計

■登録状況(平成27年5月20日時点)

	件数		人数	
	当月	前月比	当月	前月比
総登録情報	19,375万件	99.9%	7,665万人	99.9%
残高有情報	1,741万件	100.0%	1,170万人	100.2%
異動情報	549万件	99.8%	404万人	100.0%
	当月	前月比		
登録残高の合計額	77,806億円	100.3%		
一人当たりの残高有件数	1.49件	-		
一契約当たりの残高	45.0万円	-		

■残高がある者の借入件数毎の登録状況(平成27年5月20日時点)

	件数		人数		残高	
	当月	前月比	当月	前月比	当月	前月比
合計	1,741万件	100.0%	1,170万人	100.2%	77,806億円	100.3%
1件	798万件	100.4%	798万人	100.4%	39,401億円	100.5%
2件	479万件	100.0%	240万人	100.4%	21,131億円	100.4%
3件	265万件	99.6%	88万人	98.9%	10,010億円	99.8%
4件	119万件	99.2%	30万人	100.0%	4,247億円	99.6%
5件以上	81万件	100.0%	15万人	100.0%	3,017億円	99.4%

■総量規制の除外・例外の登録状況(平成27年5月20日時点)

	件数		残高	
	当月	前月比	当月	前月比
除外合計	220,936件	100.4%	17,879億円	100.9%
住宅ローン	197,371件	100.0%	14,807億円	100.1%
住宅ローンつなぎ融資	13,189件	106.3%	2,029億円	106.1%
オートローン	4,772件	100.5%	36億円	100.0%
高額医療費ローン	3件	100.0%	0.0億円	-
有価証券担保ローン	447件	102.3%	16億円	106.7%
不動産担保ローン	5,030件	102.4%	964億円	102.7%
売却予定の不動産担保ローン	124件	96.9%	27億円	93.1%
例外合計	617,118件	99.8%	4,406億円	99.9%
緊急医療費ローン	31件	96.9%	0.1億円	100.0%
借換ローン	205,025件	99.1%	961億円	99.2%
個人事業主ローン	158,468件	100.1%	1,144億円	100.4%
新規事業ローン	16,008件	99.7%	602億円	99.2%
段階的借換	203,650件	100.2%	1,622億円	100.2%
特定緊急貸付	10件	100.0%	0.0億円	-
つなぎ資金	0件	-	0.0億円	-
配偶者貸付	33,926件	100.3%	76億円	100.0%

■照会件数(平成27年4月21日～平成27年5月20日の合計)

	当月	前月比
加盟貸金業者による照会件数	694万件	86.2%
新規申込	166万件	88.8%
途上与信	528万件	85.4%

■加盟貸金業者数(平成27年5月20日時点)

	当月	前月比
加盟貸金業者数	346	-1

○貸金統計の見方について

	概要
集計対象情報	加盟貸金業者が当社に登録する個人顧客を相手方とする貸付契約 (クレジットカード・キャッシング・カードローン・証書貸付等)
総登録情報	加盟貸金業者からの登録件数および人数の合計
残高有り情報	加盟貸金業者からの登録貸金残高が1円以上の件数および人数の合計
異動情報	「残高有り情報」のうち、約定返済日より61日以上または3ヶ月以上支払いが 延滞している件数および人数の合計
残高がある者の借入件数毎の 登録状況	「残高有り情報」のうち、1件～5件以上それぞれの借入件数がある者の登録 件数、人数、残高の合計
総量規制の除外・例外の登録 状況	「残高有り情報」のうち、総量規制の除外および例外、それぞれの件数、残 高の合計
照会件数	対象期間中の加盟貸金業者による貸付に係る照会件数の合計 新規申込…新規申込時の照会件数 途上与信…クレジットカードの有効期限更新時などにクレジットカード会社が行う契 約途中での照会件数
加盟貸金業者数	当社に加盟する貸金業登録会社の合計

ご参考

貸金情報統計資料

(平成26年5月度～平成27年5月度)

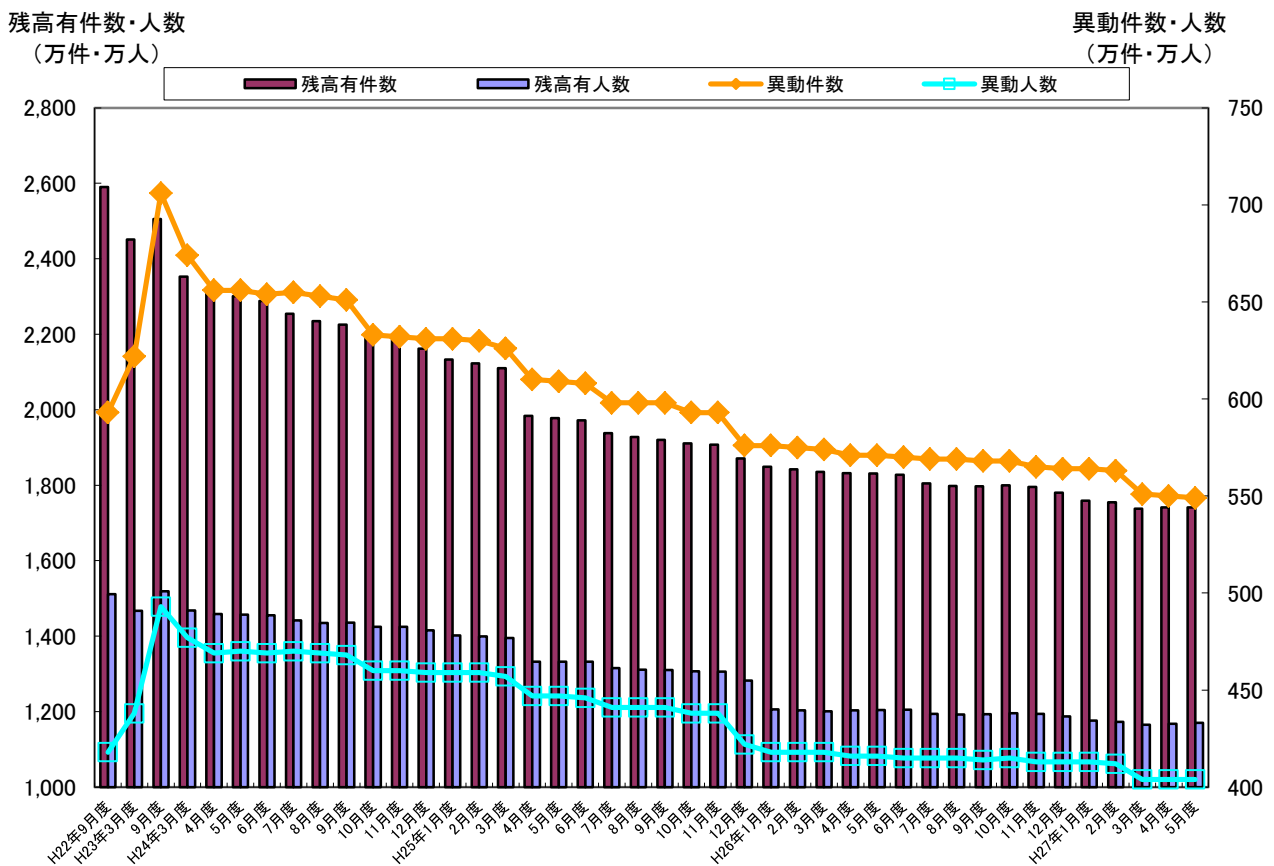
株式会社 シー・アイ・シー

図表1 登録件数および登録人数

- ・「残高有件数」は平成22年6月の貸金業法の完全施行をきっかけに概ね減少傾向にあるが、直近では下げ止まりつつある。
- ・「異動情報※件数」は一年前に比べ、22万件減り(3.9%減)、概ね減少傾向にある。

※ 異動情報は「約定返済日より61日以上または3ヶ月以上支払いが延滞しているもの」を指す。

■ 残高有件数・人数および異動情報件数・人数の推移(毎月20日時点のデータ)



■ 貸金登録状況の推移（平成26年5月～平成27年5月）

集計年月		平成26年						
		5月度	6月度	7月度	8月度	9月度	10月度	11月度
総登録件数 (万件)	当月	19,127	19,174	19,176	19,161	19,153	19,369	19,403
	前月比	100.3%	100.2%	100.0%	99.9%	100.0%	101.1%	100.2%
残高有件数 (万件)	当月	1,831	1,828	1,805	1,798	1,797	1,800	1,795
	前月比	99.9%	99.8%	98.7%	99.6%	99.9%	100.2%	99.7%
異動情報件数 (万件)	当月	571	570	569	569	568	568	565
	前月比	100.0%	99.8%	99.8%	100.0%	99.8%	100.0%	99.5%
総登録人数 (万人)	当月	7,664	7,672	7,670	7,664	7,659	7,691	7,691
	前月比	100.1%	100.1%	100.0%	99.9%	99.9%	100.4%	100.0%
残高有人数 (万人)	当月	1,204	1,205	1,194	1,192	1,193	1,196	1,194
	前月比	100.1%	100.1%	99.1%	99.8%	100.1%	100.3%	99.8%
異動情報人数 (万人)	当月	416	415	415	415	414	415	413
	前月比	100.0%	99.8%	100.0%	100.0%	99.8%	100.2%	99.5%
1人当たりの残高有件数	当月	1.52	1.52	1.51	1.51	1.51	1.51	1.50

集計年月		平成26年	平成27年				
		12月度	1月度	2月度	3月度	4月度	5月度
総登録件数 (万件)	当月	19,409	19,416	19,428	19,428	19,386	19,375
	前月比	100.0%	100.0%	100.1%	100.0%	99.8%	99.9%
残高有件数 (万件)	当月	1,780	1,759	1,755	1,738	1,741	1,741
	前月比	99.2%	98.8%	99.8%	99.0%	100.2%	100.0%
異動情報件数 (万件)	当月	564	564	563	551	550	549
	前月比	99.8%	100.0%	99.8%	97.9%	99.8%	99.8%
総登録人数 (万人)	当月	7,688	7,686	7,686	7,682	7,669	7,665
	前月比	100.0%	100.0%	100.0%	99.9%	99.8%	99.9%
残高有人数 (万人)	当月	1,187	1,176	1,173	1,165	1,168	1,170
	前月比	99.4%	99.1%	99.7%	99.3%	100.3%	100.2%
異動情報人数 (万人)	当月	413	413	412	404	404	404
	前月比	100.0%	100.0%	99.8%	98.1%	100.0%	100.0%
1人当たりの残高有件数	当月	1.50	1.50	1.50	1.49	1.49	1.49

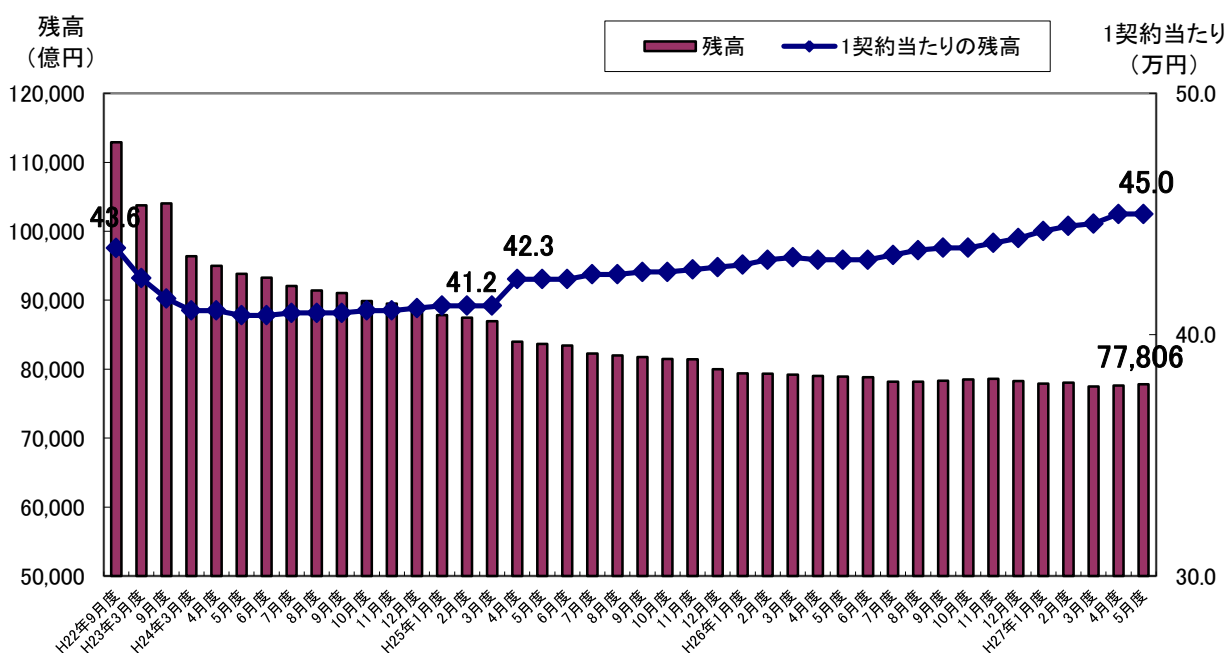
* 毎月20日時点のデータ。

図表2 登録残高

・「登録残高の合計額」は貸金業法完全施行以降、減少傾向にあるが、直近では下げ止まりつつあり、ここ2ヶ月は微増となっている。

・「1契約当たりの平均残高」は、平成25年4月に流通系の大手金融会社グループ内でクレジット会社からグループ内の銀行にファイナンス事業の移管が行われたことにより、主婦を主な顧客層とする少額契約者の登録が減少した結果、平均残高はかさ上げされ、以降緩やかな上昇傾向にある。

■登録残高の推移



■登録残高の推移（平成26年5月～平成27年5月）

集計年月		平成26年						
		5月度	6月度	7月度	8月度	9月度	10月度	11月度
登録残高の合計額 (億円)	当月	78,932	78,841	78,186	78,177	78,313	78,513	78,608
	前月比	99.9%	99.9%	99.2%	100.0%	100.2%	100.3%	100.1%
1契約当たりの残高(万円)	当月	43.1	43.1	43.3	43.5	43.6	43.6	43.8

集計年月		平成26年	平成27年				
		12月度	1月度	2月度	3月度	4月度	5月度
登録残高の合計額 (億円)	当月	78,263	77,894	78,022	77,475	77,604	77,806
	前月比	99.6%	99.5%	100.2%	99.3%	100.2%	100.3%
1契約当たりの残高(万円)	当月	44.0	44.3	44.5	44.6	45.0	45.0

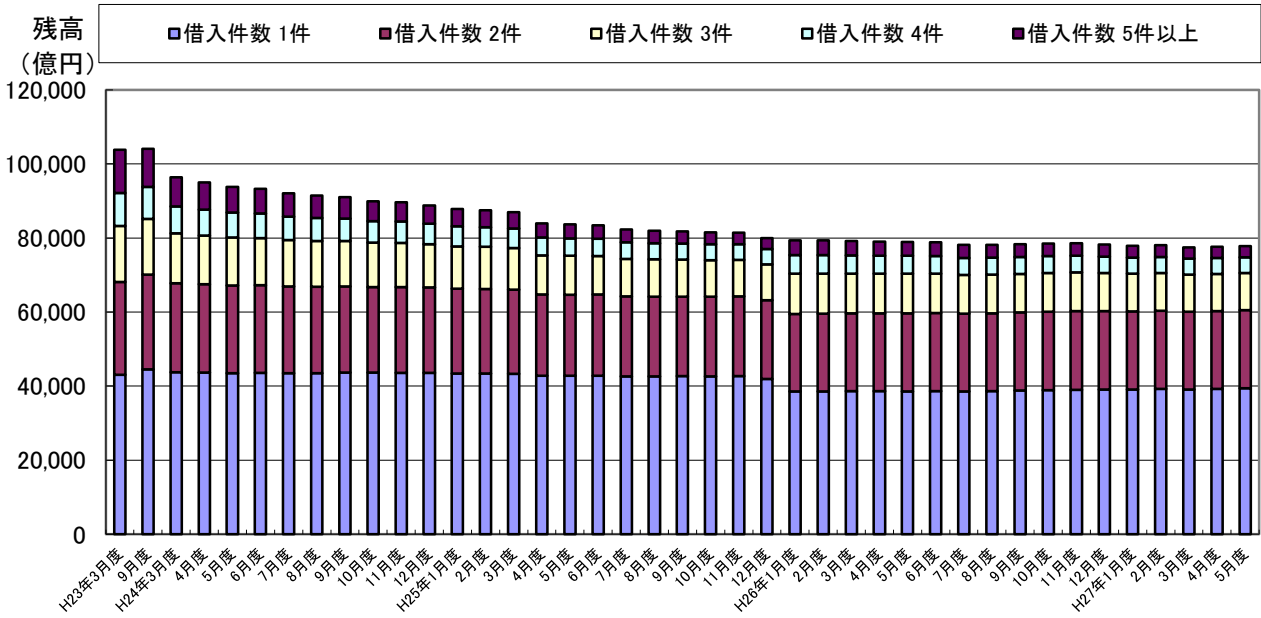
* 毎月20日時点のデータ。

図表3 残高がある者の借入件数毎の登録状況

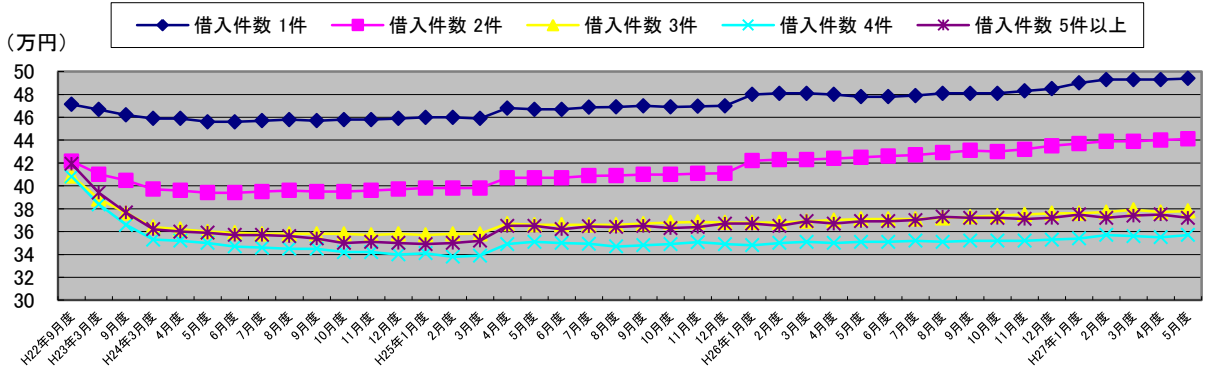
・「借入件数毎の登録残高」は前月に比べ、借入件数2件以下で増加し、3件以上で減少。

・「借入件数毎の1契約当たりの残高」は、平成25年4月に流通系の大手金融会社グループ内でクレジット会社からグループ内の銀行にファイナンス事業の移管が行われたことにより、主婦を主な顧客層とする少額契約者の登録が減少したため、1契約当たりの残高は増加し、その後はほぼ横ばいとなっている。

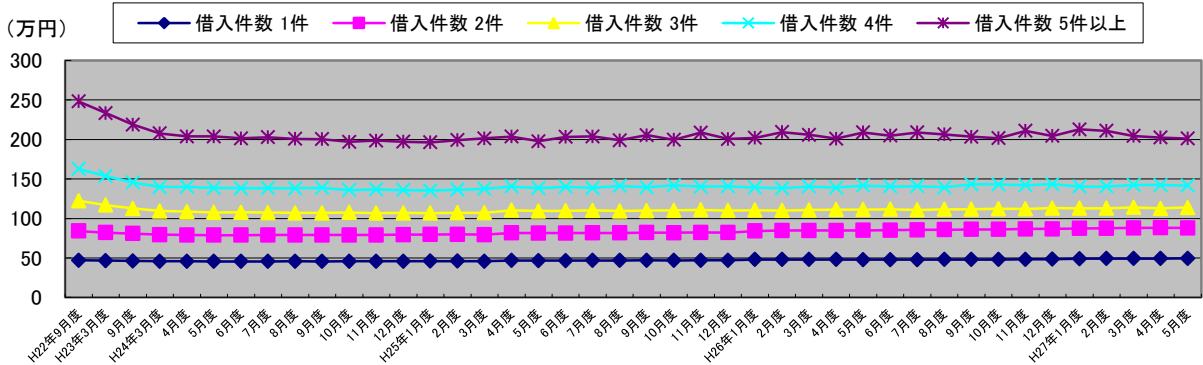
■借入件数毎の登録残高の推移



■借入件数毎の1契約当たりの残高の推移



■借入件数毎の1人当たりの残高の推移



■残高がある者の借入件数毎の登録状況の推移（平成26年5月～平成27年5月）

集計年月		平成26年						
		5月度	6月度	7月度	8月度	9月度	10月度	11月度
1件	件数(万件)	808	809	805	804	806	808	808
	人数(万人)	808	809	805	804	806	808	808
	残高(億円)	38,608	38,658	38,593	38,677	38,790	38,905	39,029
	1契約当たりの残高(万円)	47.8	47.8	47.9	48.1	48.1	48.1	48.3
	1人当たりの残高(万円)	47.8	47.8	47.9	48.1	48.1	48.1	48.3
2件	件数(万件)	496	496	491	490	490	492	491
	人数(万人)	248	248	245	245	245	246	245
	残高(億円)	21,076	21,116	20,979	21,014	21,102	21,175	21,232
	1契約当たりの残高(万円)	42.5	42.6	42.7	42.9	43.1	43.0	43.2
	1人当たりの残高(万円)	85.0	85.1	85.6	85.8	86.1	86.1	86.7
3件	件数(万件)	288	286	281	279	278	279	278
	人数(万人)	96	95	94	93	93	93	93
	残高(億円)	10,677	10,606	10,419	10,377	10,382	10,430	10,428
	1契約当たりの残高(万円)	37.1	37.1	37.1	37.2	37.3	37.4	37.5
	1人当たりの残高(万円)	111.2	111.6	110.8	111.6	111.6	112.2	112.1
4件	件数(万件)	137	136	132	131	130	130	129
	人数(万人)	34	34	33	33	32	32	32
	残高(億円)	4,813	4,772	4,646	4,600	4,582	4,576	4,546
	1契約当たりの残高(万円)	35.1	35.1	35.2	35.1	35.2	35.2	35.2
	1人当たりの残高(万円)	141.6	140.4	140.8	139.4	143.2	143.0	142.1
5件以上	件数(万件)	102	100	96	94	93	92	91
	人数(万人)	18	18	17	17	17	17	16
	残高(億円)	3,759	3,688	3,549	3,509	3,457	3,426	3,373
	1契約当たりの残高(万円)	36.9	36.9	37.0	37.3	37.2	37.2	37.1
	1人当たりの残高(万円)	208.8	204.9	208.8	206.4	203.4	201.5	210.8

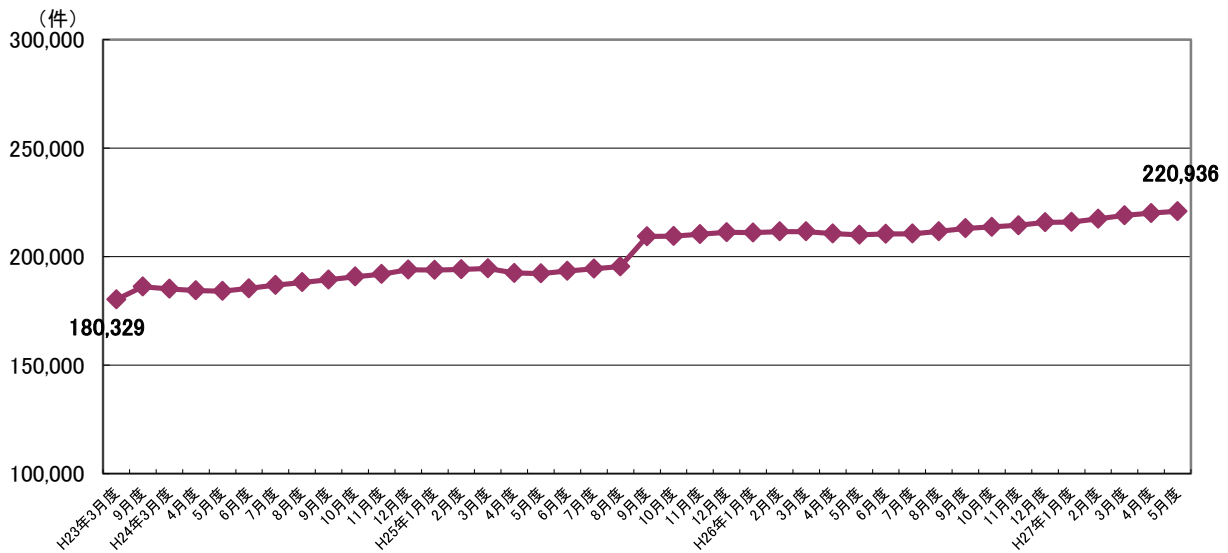
集計年月		平成26年	平成27年				
		12月度	1月度	2月度	3月度	4月度	5月度
1件	件数(万件)	805	799	797	793	795	798
	人数(万人)	805	799	797	793	795	798
	残高(億円)	39,077	39,121	39,261	39,102	39,218	39,401
	1契約当たりの残高(万円)	48.5	49.0	49.3	49.3	49.3	49.4
	1人当たりの残高(万円)	48.5	49.0	49.3	49.3	49.3	49.4
2件	件数(万件)	487	482	481	478	479	479
	人数(万人)	244	241	241	239	239	240
	残高(億円)	21,174	21,072	21,096	20,998	21,057	21,131
	1契約当たりの残高(万円)	43.5	43.7	43.9	43.9	44.0	44.1
	1人当たりの残高(万円)	86.8	87.4	87.5	87.9	88.1	88.0
3件	件数(万件)	274	270	269	265	266	265
	人数(万人)	91	90	90	88	89	88
	残高(億円)	10,296	10,157	10,150	10,037	10,028	10,010
	1契約当たりの残高(万円)	37.6	37.6	37.7	37.9	37.7	37.8
	1人当たりの残高(万円)	113.1	112.9	112.8	114.1	112.7	113.8
4件	件数(万件)	126	123	122	120	120	119
	人数(万人)	31	31	31	30	30	30
	残高(億円)	4,444	4,353	4,352	4,272	4,265	4,247
	1契約当たりの残高(万円)	35.3	35.4	35.7	35.6	35.5	35.7
	1人当たりの残高(万円)	143.4	140.4	140.4	142.4	142.2	141.6
5件以上	件数(万件)	88	85	85	82	81	81
	人数(万人)	16	15	15	15	15	15
	残高(億円)	3,272	3,191	3,164	3,066	3,036	3,017
	1契約当たりの残高(万円)	37.2	37.5	37.2	37.4	37.5	37.2
	1人当たりの残高(万円)	204.5	212.7	210.9	204.4	202.4	201.1

* 毎月20日時点のデータ。

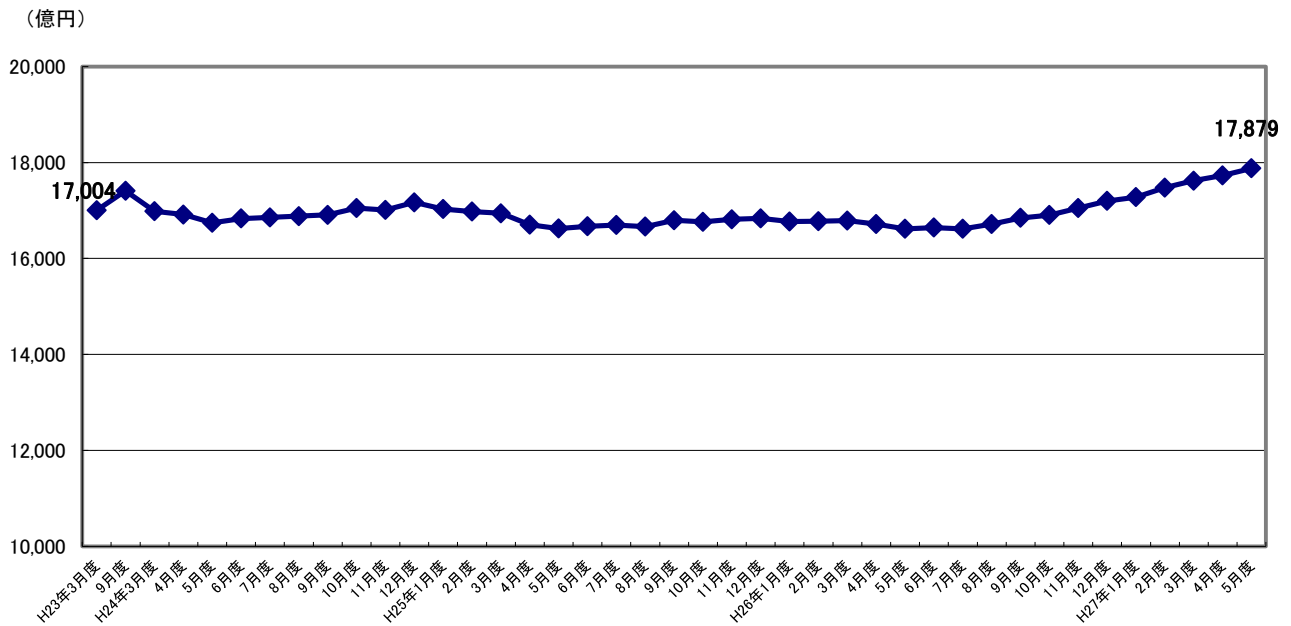
図表4 総量規制の除外の登録状況

- ・「総量規制の除外」の件数は、住宅ローンが牽引して増加傾向にある。
- ・「総量規制の除外」合計残高は、住宅ローン関連の残高が約94%を占める。このところ、1兆7,000億円台で漸増している。

■ 総量規制の除外件数の推移



■ 総量規制の除外残高の推移



■総量規制の除外の登録状況推移（平成26年5月～平成27年5月）

集計年月		平成26年						
		5月度	6月度	7月度	8月度	9月度	10月度	11月度
除外合計	件数(件)	210,028	210,457	210,559	211,621	213,046	213,719	214,416
	残高(億円)	16,618	16,642	16,617	16,716	16,845	16,904	17,053
	1契約当たりの残高(万円)	791.2	790.8	789.2	789.9	790.7	790.9	795.3
住宅ローン	件数(件)	190,103	190,329	190,250	190,927	191,545	192,092	192,140
	残高(億円)	14,395	14,389	14,385	14,395	14,416	14,448	14,451
	1契約当たりの残高(万円)	757.2	756.0	756.1	754.0	752.6	752.1	752.1
住宅ローン つなぎ融資	件数(件)	11,739	11,794	11,891	11,791	12,424	12,376	12,850
	残高(億円)	1,528	1,545	1,559	1,547	1,629	1,632	1,745
	1契約当たりの残高(万円)	1,301.6	1,310.0	1,311.1	1,312.0	1,311.2	1,318.7	1,358.0
オートローン	件数(件)	4,015	4,096	4,147	4,220	4,299	4,377	4,434
	残高(億円)	31	32	32	32	33	33	34
	1契約当たりの残高(万円)	77.2	78.1	77.2	75.8	76.8	75.4	76.7
高額医療費ローン	件数(件)	3	3	3	3	3	3	3
	残高(億円)	0.0	0.0	0.0	0.0	0.0	0.0	0.0
	1契約当たりの残高(万円)	0.0	0.0	0.0	0.0	0.0	0.0	0.0
有価証券担保ローン	件数(件)	517	516	515	523	503	496	486
	残高(億円)	28	28	28	28	28	27	25
	1契約当たりの残高(万円)	541.6	542.6	543.7	535.4	556.7	544.4	514.4
不動産担保ローン	件数(件)	3,557	3,620	3,652	4,057	4,171	4,268	4,384
	残高(億円)	621	629	594	690	717	741	773
	1契約当たりの残高(万円)	1,745.9	1,737.6	1,626.5	1,700.8	1,719.0	1,736.2	1,763.2
売却予定の 不動産担保ローン	件数(件)	94	99	101	100	101	107	119
	残高(億円)	16	19	19	23	22	24	26
	1契約当たりの残高(万円)	1,702.1	1,919.2	1,881.2	2,300.0	2,178.2	2,243.0	2,184.9

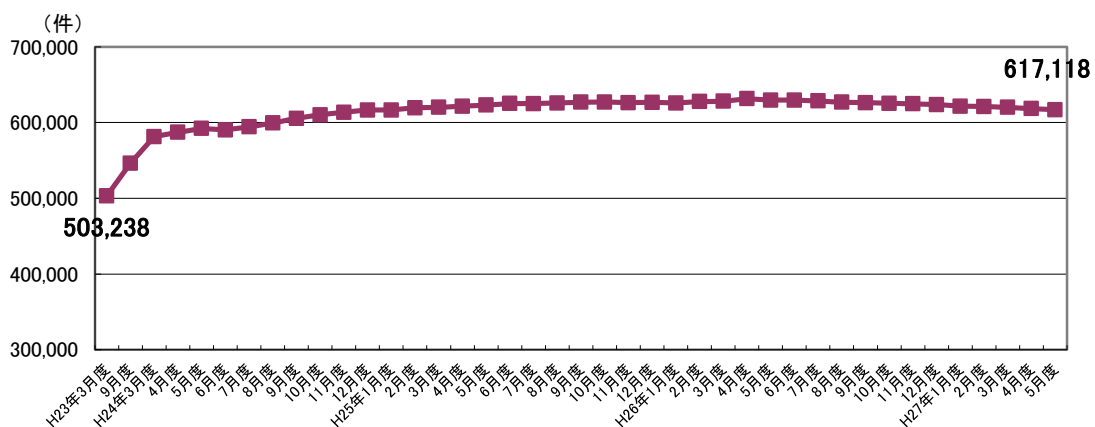
集計年月		平成26年	平成27年				
		12月度	1月度	2月度	3月度	4月度	5月度
除外合計	件数(件)	215,757	215,976	217,456	218,994	220,037	220,936
	残高(億円)	17,199	17,279	17,477	17,621	17,727	17,879
	1契約当たりの残高(万円)	797.1	800.0	803.7	804.6	805.6	809.2
住宅ローン	件数(件)	193,202	193,271	194,416	195,890	197,408	197,371
	残高(億円)	14,499	14,501	14,596	14,687	14,796	14,807
	1契約当たりの残高(万円)	750.5	750.3	750.8	749.8	749.5	750.2
住宅ローン つなぎ融資	件数(件)	13,050	13,133	13,268	13,056	12,402	13,189
	残高(億円)	1,822	1,886	1,960	1,946	1,913	2,029
	1契約当たりの残高(万円)	1,396.2	1,436.1	1,477.2	1,490.5	1,542.5	1,538.4
オートローン	件数(件)	4,446	4,466	4,558	4,648	4,748	4,772
	残高(億円)	34	34	34	35	36	36
	1契約当たりの残高(万円)	76.5	76.1	74.6	75.3	75.8	75.4
高額医療費ローン	件数(件)	3	3	3	3	3	3
	残高(億円)	0.0	0.0	0.0	0.0	0.0	0.0
	1契約当たりの残高(万円)	0.0	0.0	0.0	0.0	0.0	0.0
有価証券担保ローン	件数(件)	478	456	456	467	437	447
	残高(億円)	24	21	16	16	15	16
	1契約当たりの残高(万円)	502.1	460.5	350.9	342.6	343.2	357.9
不動産担保ローン	件数(件)	4,455	4,523	4,631	4,797	4,911	5,030
	残高(億円)	793	811	844	909	939	964
	1契約当たりの残高(万円)	1,780.0	1,793.1	1,822.5	1,894.9	1,912.0	1,916.5
売却予定の 不動産担保ローン	件数(件)	123	124	124	133	128	124
	残高(億円)	26	27	27	28	29	27
	1契約当たりの残高(万円)	2,113.8	2,177.4	2,177.4	2,105.3	2,265.6	2,177.4

* 毎月20日時点のデータ。

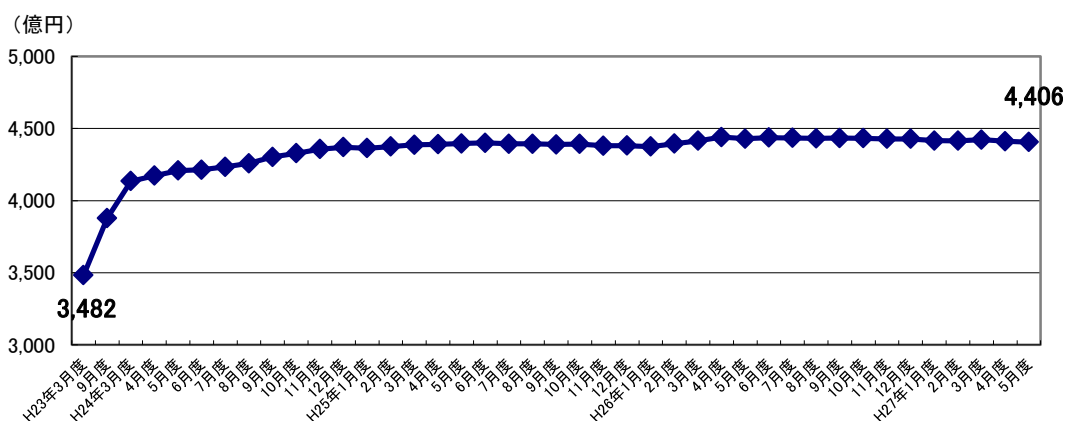
図表5 総量規制の例外の登録状況

- ・「総量規制の例外件数」および「総量規制の例外残高」は、減少傾向にある。
- ・内訳で見ると、過去1年で「段階的借換」は増加傾向にある一方で、「借換ローン」は減少している。

■ 総量規制の例外件数の推移



■ 総量規制の例外残高の推移



■総量規制の例外の登録状況推移（平成26年5月～平成27年5月）

集計年月		平成26年						
		5月度	6月度	7月度	8月度	9月度	10月度	11月度
例外合計	件数(件)	629,690	629,613	628,544	626,988	626,301	625,576	624,744
	残高(億円)	4,429	4,437	4,435	4,431	4,433	4,432	4,428
	1契約当たりの残高(万円)	70.3	70.5	70.6	70.7	70.8	70.8	70.9
緊急医療費ローン	件数(件)	36	35	35	32	33	35	36
	残高(億円)	0.1	0.1	0.1	0.1	0.1	0.1	0.1
	1契約当たりの残高(万円)	27.8	28.6	28.6	31.3	30.3	28.6	27.8
借換ローン	件数(件)	232,367	230,015	227,484	225,024	222,627	220,364	217,935
	残高(億円)	1,067	1,056	1,046	1,034	1,025	1,016	1,006
	1契約当たりの残高(万円)	45.9	45.9	46.0	46.0	46.0	46.1	46.2
個人事業主ローン	件数(件)	153,597	154,368	154,884	155,605	156,395	156,998	157,648
	残高(億円)	1,085	1,090	1,098	1,104	1,111	1,117	1,122
	1契約当たりの残高(万円)	70.6	70.6	70.9	70.9	71.0	71.1	71.2
新規事業ローン	件数(件)	16,640	16,586	16,528	16,492	16,451	16,380	16,314
	残高(億円)	640	640	636	636	634	629	622
	1契約当たりの残高(万円)	384.6	385.9	384.8	385.6	385.4	384.0	381.3
段階的借換	件数(件)	194,570	196,123	197,082	197,345	198,228	199,141	200,024
	残高(億円)	1,554	1,569	1,575	1,577	1,585	1,592	1,599
	1契約当たりの残高(万円)	79.9	80.0	79.9	79.9	80.0	79.9	79.9
特定緊急貸付	件数(件)	9	8	8	8	9	9	10
	残高(億円)	0.0	0.0	0.0	0.0	0.0	0.0	0.0
	1契約当たりの残高(万円)	0.0	0.0	0.0	0.0	0.0	0.0	0.0
つなぎ資金	件数(件)	1	1	0	0	0	0	0
	残高(億円)	0	0.0	0.0	0.0	0.0	0.0	0.0
	1契約当たりの残高(万円)	0.0	0.0	0.0	0.0	0.0	0.0	0.0
配偶者貸付	件数(件)	32,470	32,477	32,523	32,482	32,558	32,649	32,777
	残高(億円)	82	82	80	80	79	79	79
	1契約当たりの残高(万円)	25.3	25.2	24.6	24.6	24.3	24.2	24.1

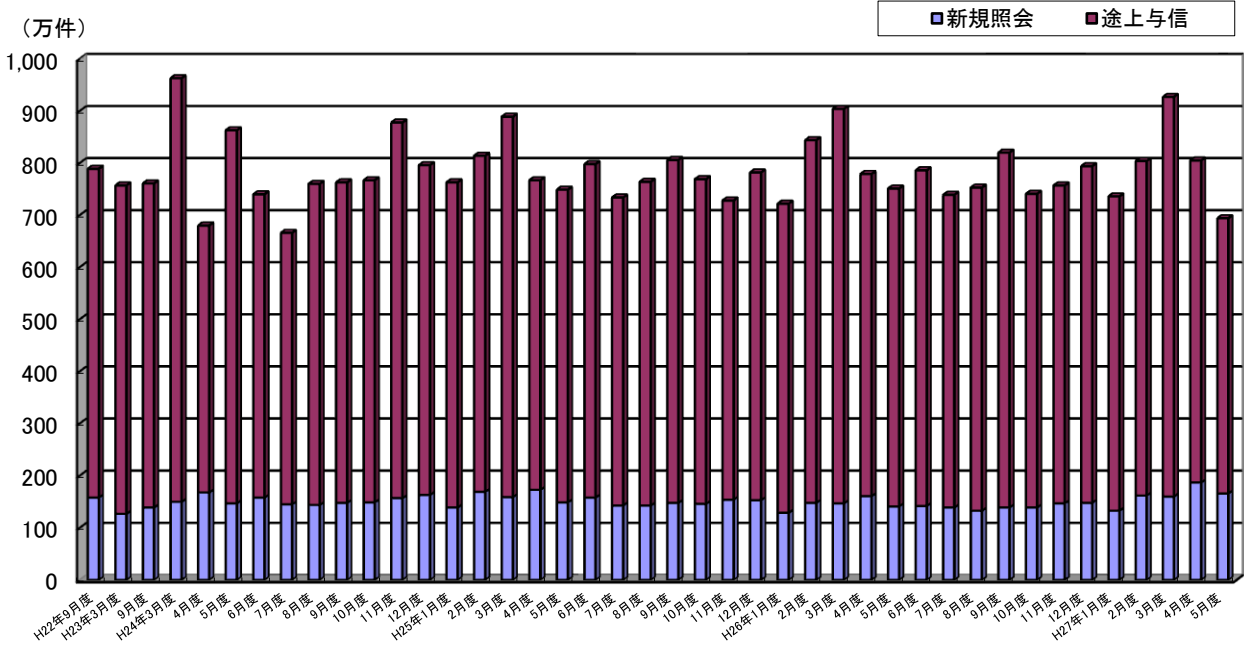
集計年月		平成26年	平成27年				
		12月度	1月度	2月度	3月度	4月度	5月度
例外合計	件数(件)	623,694	621,606	621,308	620,087	618,451	617,118
	残高(億円)	4,428	4,416	4,414	4,422	4,411	4,406
	1契約当たりの残高(万円)	71.0	71.0	71.0	71.3	71.3	71.4
緊急医療費ローン	件数(件)	35	33	32	34	32	31
	残高(億円)	0.1	0.1	0.1	0.1	0.1	0.1
	1契約当たりの残高(万円)	28.6	30.3	31.3	29.4	31.3	32.3
借換ローン	件数(件)	215,552	213,056	210,356	208,470	206,922	205,025
	残高(億円)	997	987	978	974	969	961
	1契約当たりの残高(万円)	46.3	46.3	46.5	46.7	46.8	46.9
個人事業主ローン	件数(件)	158,513	158,543	159,516	159,229	158,386	158,468
	残高(億円)	1,131	1,135	1,141	1,144	1,139	1,144
	1契約当たりの残高(万円)	71.4	71.6	71.5	71.8	71.9	72.2
新規事業ローン	件数(件)	16,189	16,135	16,064	16,035	16,051	16,008
	残高(億円)	621	617	607	610	607	602
	1契約当たりの残高(万円)	383.6	382.4	377.9	380.4	378.2	376.1
段階的借換	件数(件)	200,364	200,524	201,776	202,645	203,226	203,650
	残高(億円)	1,601	1,599	1,611	1,618	1,619	1,622
	1契約当たりの残高(万円)	79.9	79.7	79.8	79.8	79.7	79.6
特定緊急貸付	件数(件)	10	9	11	10	10	10
	残高(億円)	0.0	0.0	0.0	0.0	0.0	0.0
	1契約当たりの残高(万円)	0.0	0.0	0.0	0.0	0.0	0.0
つなぎ資金	件数(件)	0	0	0	0	0	0
	残高(億円)	0.0	0.0	0.0	0.0	0.0	0.0
	1契約当たりの残高(万円)	0.0	0.0	0.0	0.0	0.0	0.0
配偶者貸付	件数(件)	33,031	33,306	33,553	33,664	33,824	33,926
	残高(億円)	78	77	77	76	76	76
	1契約当たりの残高(万円)	23.6	23.1	22.9	22.6	22.5	22.4

* 毎月20日時点のデータ。

図表6 加盟貸金業者からの照会件数

・加盟貸金業者からの「照会件数」は、694万件(前月比13.8%減)であった。
 ・当月は、新規申込の照会件数が166万件(前月比11.2%減)、途上与信は528万件(前月比14.6%減)とともに減少した。

■照会件数の推移



■照会件数の推移 (平成26年5月～平成27年5月)

単位: 万件

集計年月		平成26年						
		5月度	6月度	7月度	8月度	9月度	10月度	11月度
照会件数	当月	751	786	739	753	820	741	757
	前月比	96.4%	104.7%	94.0%	101.9%	108.9%	90.4%	102.2%
新規申込	当月	141	142	139	133	138	139	147
	前月比	87.6%	100.7%	97.9%	95.7%	103.8%	100.7%	105.8%
途上与信	当月	610	644	600	620	682	602	610
	前月比	98.7%	105.6%	93.2%	103.3%	110.0%	88.3%	101.3%

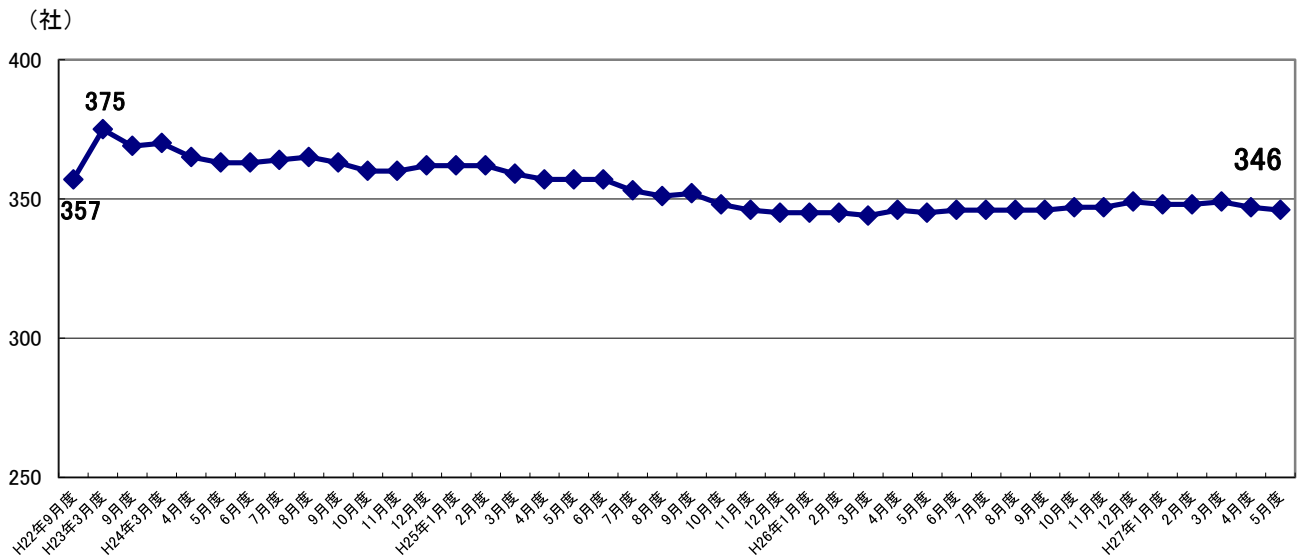
集計年月		平成26年	平成27年				
		12月度	1月度	2月度	3月度	4月度	5月度
照会件数	当月	794	736	804	927	805	694
	前月比	104.9%	92.7%	109.2%	115.3%	86.8%	86.2%
新規申込	当月	148	133	162	160	187	166
	前月比	100.7%	89.9%	121.8%	98.8%	116.9%	88.8%
途上与信	当月	646	603	642	767	618	528
	前月比	105.9%	93.3%	106.5%	119.5%	80.6%	85.4%

* 各月度は、前月21日～当月20日までの合計。

図表7 加盟貸金業者数

- ・加盟貸金業者数は平成23年3月(375社)にピークを迎え、その後徐々に減少。今月は1社減で346社となった。
- ・ピークの要因は、当社が平成22年12月に割賦販売法の指定信用情報機関となったのを契機に割賦販売業と貸金業の兼業者の新規加盟が平成22年度下期に増加したことによる。

■加盟貸金業者数の推移



■加盟貸金業者数の推移 (平成26年5月～平成27年5月)

単位:社

集計年月	平成26年						
	5月度	6月度	7月度	8月度	9月度	10月度	11月度
加盟貸金業者	345	346	346	346	346	347	347
前月比増加数	0	2	1	0	1	1	1
新規加盟	0	2	1	0	0	1	1
会員の貸金業登録	0	0	0	0	1	0	0
前月比減少数	-1	-1	-1	0	-1	0	-1
退会	0	-1	0	0	0	0	-1
会員の貸金業廃業等	-1	0	-1	0	-1	0	0
前月比増減	-1	1	0	0	0	1	0

集計年月	平成26年	平成27年				
	12月度	1月度	2月度	3月度	4月度	5月度
加盟貸金業者	349	348	348	349	347	346
前月比増加数	2	1	0	1	1	0
新規加盟	2	1	0	1	1	0
会員の貸金業登録	0	0	0	0	0	0
前月比減少数	0	-2	0	0	-3	-1
退会	0	-2	0	0	-3	0
会員の貸金業廃業等	0	0	0	0	0	-1
前月比増減	2	-1	0	1	-2	-1

* 毎月20日時点のデータ。