

News Release

No. 246 (15-09)

2015年(平成27年)7月23日

※東商記者クラブ・日銀クラブで、資料投函させていただいております。

平成27年6月度 割賦販売情報統計概況

割賦販売法の指定信用情報機関シー・アイ・シー(CIC)は、割賦販売統計を毎月公表しています。平成27年6月度(平成27年5月21日～平成27年6月20日)概況は以下の通りです。

1. 概況

1. 割賦残債額^{※1}		
(1)包括クレジット (クレジットカード(除く1回払い))	3兆9,648億円	(前月比 1.6%増)
(2)個別クレジット	12兆7,510億円	(前月比 0.4%増)
2. 異動情報^{※2} 件数		
(1)包括クレジット (クレジットカード(除く1回払い))	116万件	(前月比 0.9%増)
(2)個別クレジット	342万件	(前月比 1.2%増)
3. 照会件数		
(1)新規申込	498万件	(前月比 1.2%減)
(2)途上与信 ^{※3}	676万件	(前月比 52.9%増)
4. 加盟クレジット業者数	339社	(前月比 増減なし)

【解説】

- ・『割賦残債額』は、「包括クレジット」「個別クレジット」ともに前月に続き微増。
- ・『異動情報件数』は、「包括クレジット」はほぼ横ばい、「個別クレジット」は微増傾向にある。
- ・『照会件数』は、「新規申込」は前月に比べ減少したが、「途上与信」は前月に比べ大幅に増加。

※1 割賦残債額は、「分割払い」「リボ払い」「ボーナス払い」などの信用購入あっせん契約の元本合計額を指す。

※2 異動情報は、「約定返済日より61日以上または3ヶ月以上支払いが延滞しているもの」を指す。

※3 途上与信は、クレジットカードの有効期限更新時などにクレジットカード会社が行う契約途中での審査を指す。

以上

2. 本件に関するお問い合わせ先

株式会社シー・アイ・シー 経営企画部 広報担当 添田・田川

東京都新宿区西新宿1-23-7 新宿ファーストウエスト15階

TEL: 03-3348-0626 FAX: 03-3345-1913

平成27年6月度 割賦販売統計

■登録状況(平成27年6月20日時点)

	件数		人数	
	当月	前月比	当月	前月比
包括クレジット総登録情報	28,490万件	100.5%	8,740万人	100.2%
割賦残債額有情報	2,858万件	101.7%	2,096万人	101.5%
異動情報	116万件	100.9%	95万人	101.1%
個別クレジット総登録情報	16,973万件	101.1%	6,664万人	100.5%
割賦残債額有情報	7,149万件	99.7%	4,620万人	99.9%
異動情報	342万件	101.2%	220万人	100.9%

	当月	前月比
割賦残債額の合計	167,158億円	100.7%
うち包括クレジット	39,648億円	101.6%
うち個別クレジット	127,510億円	100.4%
一人当たりの割賦残債有り件数		
うち包括クレジット	1.36件	—
うち個別クレジット	1.55件	—
一契約当たりの割賦残債額		
うち包括クレジット	13.9万円	—
うち個別クレジット	17.8万円	—
年間請求予定額の合計	74,712億円	100.8%
うち包括クレジット	27,448億円	101.7%
うち個別クレジット	47,264億円	100.2%
個別クレジット登録商品等の件数	8,467万件	99.8%

■照会件数(平成27年5月21日～平成27年6月20日の合計)

	当月	前月比
クレジット業者からの照会件数	1,174万件	124.1%
新規申込	498万件	98.8%
途上与信	676万件	152.9%

■加盟クレジット業者数(平成27年6月20日時点)

	当月	前月比
加盟クレジット業者数	339社	0
包括クレジット業者数	258社	0
個別クレジット業者数	149社	0

○割賦販売統計の見方について

	概 要
集計対象情報	加盟クレジット業者が当社に登録する個人顧客を相手方とする信用購入あっせん契約 (クレジットカードショッピング・ショッピングクレジット等)
包括クレジット	包括信用購入あっせん契約(クレジットカード等)
個別クレジット	個別信用購入あっせん契約(ショッピングクレジット等)
クレジット業者	包括信用購入あっせん登録業者および個別信用購入あっせん登録業者
割賦残債額	リボルビング払い、分割払いの残債額、およびボーナス一括払いなど、クレジットの利用から返済までが2ヶ月を超える一回払いの残債額の合計
年間請求予定額	今後1年間に請求が発生する予定の金額
総登録情報	加盟クレジット業者からの登録件数および人数の合計
割賦残債額有り情報	加盟クレジット業者からの登録割賦残債額が1円以上の件数および人数の合計
異動情報	「割賦残債額有り情報」のうち、約定返済日より61日以上または3ヶ月以上支払いが延滞している件数および人数の合計
個別クレジット登録商品等の件数	個別クレジット契約における購入商品等が登録されている契約件数の合計
照会件数	対象期間中の加盟クレジット業者による信用購入あっせん契約に係る照会件数の合計 新規申込…新規申込時の照会件数 途上与信…クレジットカードの有効期限更新時などにクレジットカード会社が行う契約途中での照会件数
加盟クレジット業者数	当社に加盟する包括信用購入あっせん登録業者および個別信用購入あっせん登録業者の合計。ただし、包括および個別信用購入あっせん両方の業者登録をしている場合は、1社でカウントしている。

ご参考

割賦販売情報統計資料

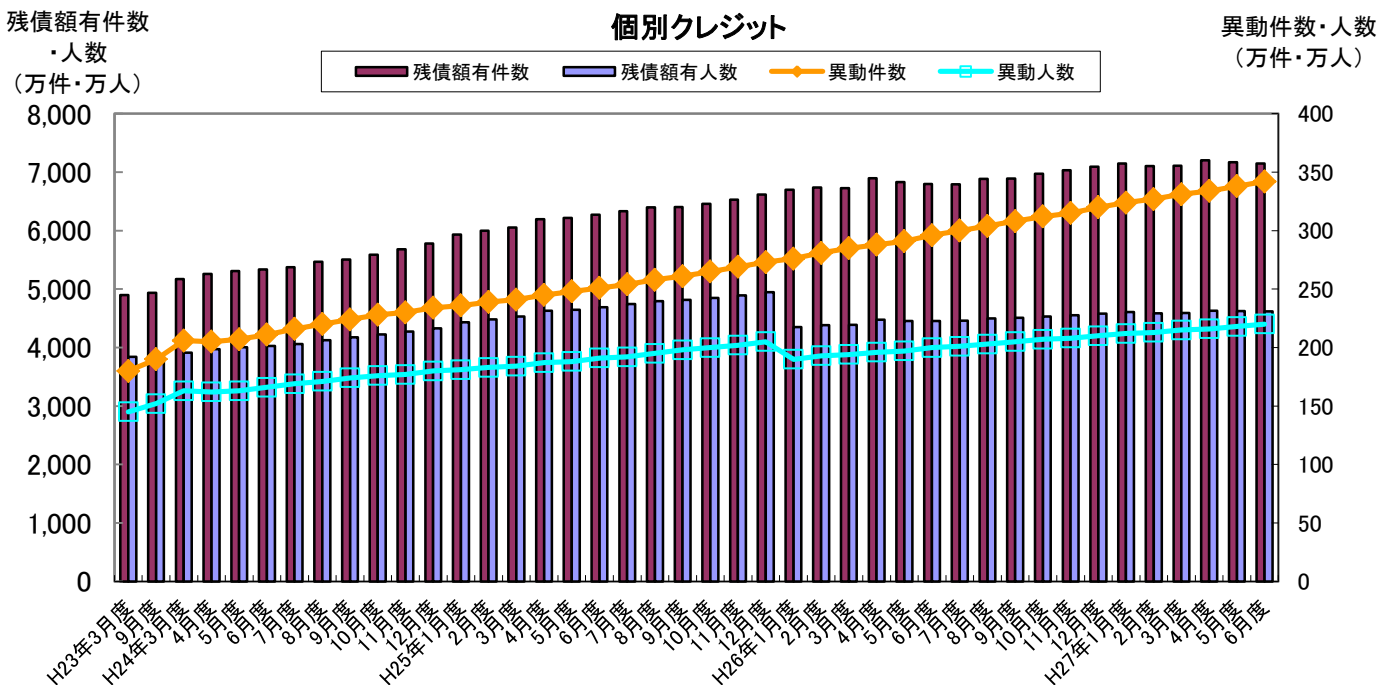
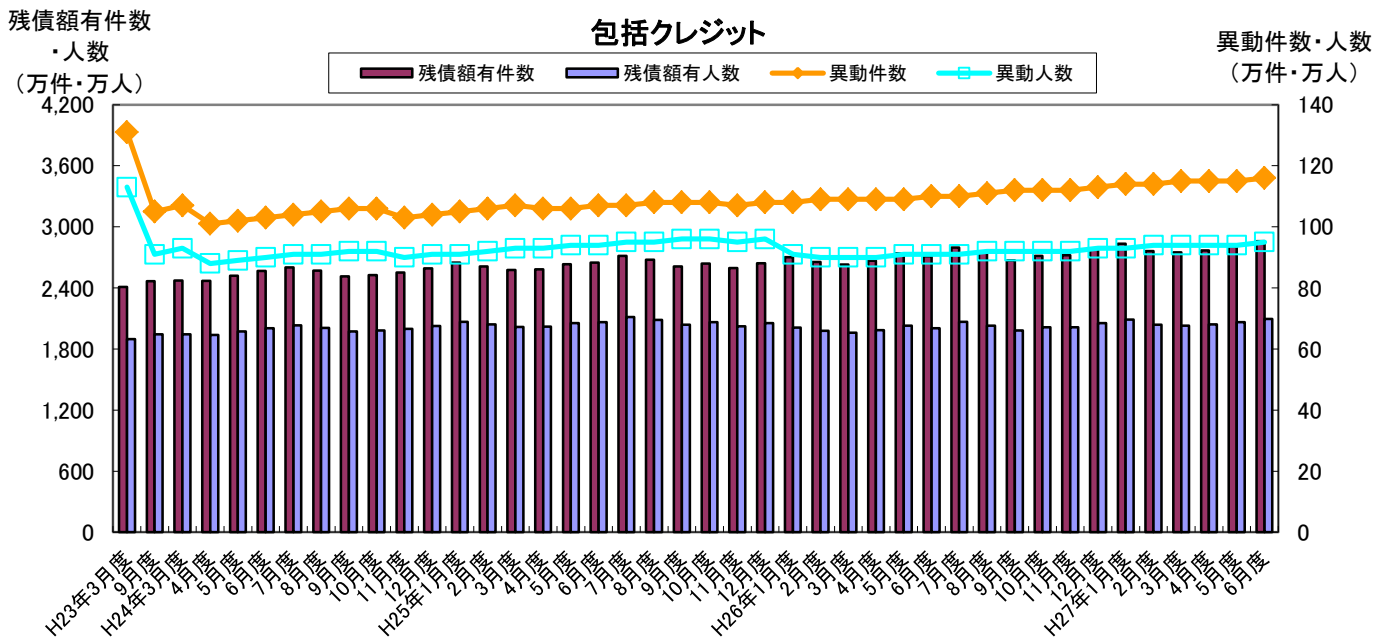
(平成26年6月度～平成27年6月度)

株式会社 シー・アイ・シー

図表1 登録件数および登録人数

- ・包括クレジットの「残債額有件数」は、一時的な減少月があるものの夏・冬のボーナス時期まで増加傾向が続き、ボーナス払いがデータに反映する2月や9月に減少する傾向にある。「残債額有人数」もほぼ同様の傾向が見られる。
- ・個別クレジットの「残債額有件数」および「残債額有人数」は、2ヶ月続いて微減。
- ・「異動情報件数」および「異動情報人数」は、包括クレジットはほぼ横ばい、個別クレジットは微増傾向にある。

■残高有件数・人数および異動情報件数・人数の推移



■ 割賦販売登録状況の推移（平成26年6月～平成27年6月）

集計年月		平成26年							
		6月度	7月度	8月度	9月度	10月度	11月度	12月度	
包括クレジット	総登録件数 (万件)	当月	26,585	26,750	26,912	27,061	27,205	27,371	27,525
		前月比	100.7%	100.6%	100.6%	100.6%	100.5%	100.6%	100.6%
	割賦残債額有件数 (万件)	当月	2,713	2,797	2,749	2,671	2,715	2,721	2,782
		前月比	99.0%	103.1%	98.3%	97.2%	101.6%	100.2%	102.2%
	異動情報件数 (万件)	当月	110	110	111	112	112	112	113
		前月比	100.9%	100.0%	100.9%	100.9%	100.0%	100.0%	100.9%
	総登録人数 (万人)	当月	8,542	8,563	8,581	8,597	8,612	8,630	8,644
		前月比	100.3%	100.2%	100.2%	100.2%	100.2%	100.2%	100.2%
	割賦残債額有人数 (万人)	当月	2,003	2,066	2,030	1,982	2,013	2,013	2,053
		前月比	98.7%	103.1%	98.3%	97.6%	101.6%	100.0%	102.0%
異動情報人数 (万人)	当月	91	91	92	92	92	92	93	
	前月比	100.0%	100.0%	101.1%	100.0%	100.0%	100.0%	101.1%	
一人当たりの割賦残債額有件数	当月	1.35	1.35	1.35	1.35	1.35	1.35	1.36	
個別クレジット	総登録件数 (万件)	当月	13,745	13,982	14,225	14,477	14,810	15,100	15,397
		前月比	101.6%	101.7%	101.7%	101.8%	102.3%	102.0%	102.0%
	割賦残債額有件数 (万件)	当月	6,798	6,792	6,883	6,893	6,971	7,036	7,092
		前月比	99.6%	99.9%	101.3%	100.1%	101.1%	100.9%	100.8%
	異動情報件数 (万件)	当月	296	300	304	308	312	315	320
		前月比	101.7%	101.4%	101.3%	101.3%	101.3%	101.0%	101.6%
	総登録人数 (万人)	当月	6,099	6,148	6,197	6,249	6,300	6,346	6,395
		前月比	100.8%	100.8%	100.8%	100.8%	100.8%	100.7%	100.8%
	割賦残債額有人数 (万人)	当月	4,456	4,458	4,499	4,508	4,529	4,552	4,583
		前月比	100.0%	100.0%	100.9%	100.2%	100.5%	100.5%	100.7%
異動情報人数 (万人)	当月	200	201	203	205	207	208	210	
	前月比	101.5%	100.5%	101.0%	101.0%	101.0%	100.5%	101.0%	
一人当たりの割賦残債額有件数	当月	1.53	1.52	1.53	1.53	1.54	1.55	1.55	

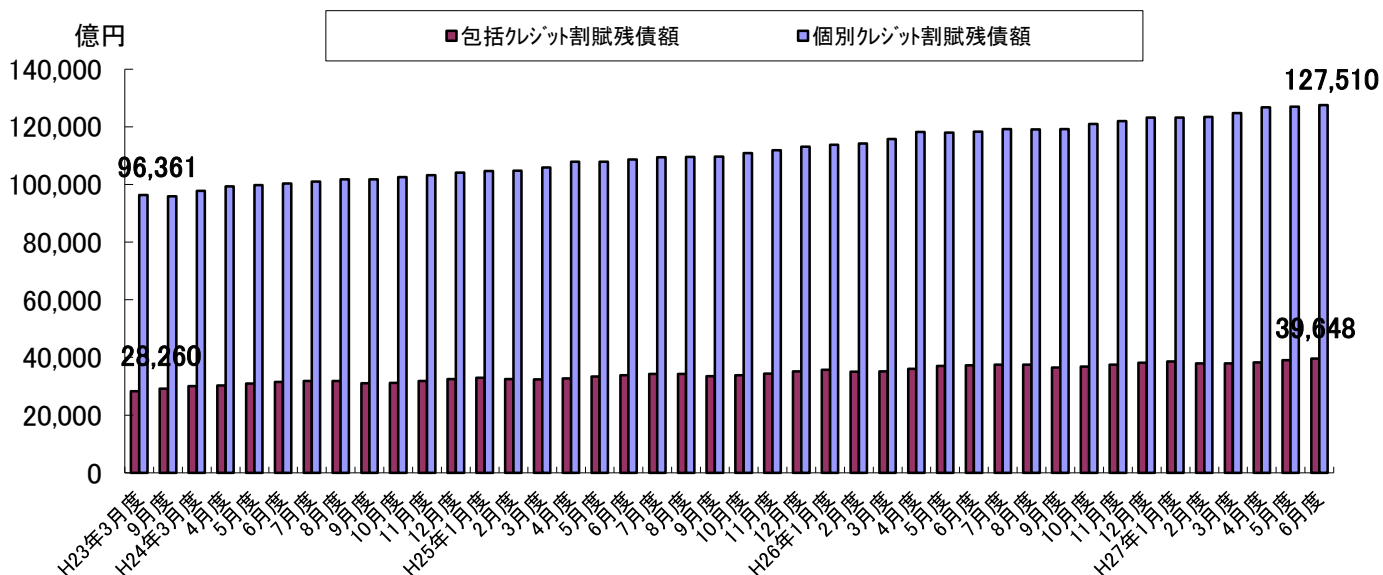
集計年月		平成27年						
		1月度	2月度	3月度	4月度	5月度	6月度	
包括クレジット	総登録件数 (万件)	当月	27,660	27,826	27,993	28,167	28,354	28,490
		前月比	100.5%	100.6%	100.6%	100.6%	100.7%	100.5%
	割賦残債額有件数 (万件)	当月	2,833	2,761	2,748	2,769	2,810	2,858
		前月比	101.8%	97.5%	99.5%	100.8%	101.5%	101.7%
	異動情報件数 (万件)	当月	114	114	115	115	115	116
		前月比	100.9%	100.0%	100.9%	100.0%	100.0%	100.9%
	総登録人数 (万人)	当月	8,658	8,673	8,688	8,704	8,725	8,740
		前月比	100.2%	100.2%	100.2%	100.2%	100.2%	100.2%
	割賦残債額有人数 (万人)	当月	2,088	2,039	2,028	2,042	2,065	2,096
		前月比	101.7%	97.7%	99.5%	100.7%	101.1%	101.5%
異動情報人数 (万人)	当月	93	94	94	94	94	95	
	前月比	100.0%	101.1%	100.0%	100.0%	100.0%	101.1%	
一人当たりの割賦残債額有件数	当月	1.36	1.35	1.36	1.36	1.36	1.36	
個別クレジット	総登録件数 (万件)	当月	15,693	15,956	16,217	16,558	16,787	16,973
		前月比	101.9%	101.7%	101.6%	102.1%	101.4%	101.1%
	割賦残債額有件数 (万件)	当月	7,146	7,107	7,112	7,203	7,169	7,149
		前月比	100.8%	99.5%	100.1%	101.3%	99.5%	99.7%
	異動情報件数 (万件)	当月	324	327	331	334	338	342
		前月比	101.3%	100.9%	101.2%	100.9%	101.2%	101.2%
	総登録人数 (万人)	当月	6,444	6,471	6,521	6,590	6,631	6,664
		前月比	100.8%	100.4%	100.8%	101.1%	100.6%	100.5%
	割賦残債額有人数 (万人)	当月	4,607	4,584	4,590	4,632	4,625	4,620
		前月比	100.5%	99.5%	100.1%	100.9%	99.8%	99.9%
異動情報人数 (万人)	当月	212	213	215	216	218	220	
	前月比	101.0%	100.5%	100.9%	100.5%	100.9%	100.9%	
一人当たりの割賦残債額有件数	当月	1.55	1.55	1.55	1.55	1.55	1.55	

* 毎月20日時点のデータ

図表2 割賦残債額

- ・包括クレジットの「割賦残債額」は、3ヶ月続いて増加。
- ・個別クレジットの「割賦残債額」は、概ね漸増傾向にある。

■ 割賦残債額の推移



■ 割賦残債額の推移 (平成26年6月～平成27年6月)

集計年月	平成26年							
	6月度	7月度	8月度	9月度	10月度	11月度	12月度	
割賦残債額の合計(億円)	当月	155,591	156,714	156,543	155,658	157,821	159,452	161,383
	前月比	100.4%	100.7%	99.9%	99.4%	101.4%	101.0%	101.2%
包括クレジット(億円)	当月	37,253	37,510	37,478	36,473	36,813	37,491	38,193
	前月比	100.5%	100.7%	99.9%	97.3%	100.9%	101.8%	101.9%
個別クレジット(億円)	当月	118,338	119,204	119,065	119,186	121,008	121,962	123,190
	前月比	100.3%	100.7%	99.9%	100.1%	101.5%	100.8%	101.0%
一契約当たりの割賦残債額(万円)		16.4	16.3	16.3	16.3	16.3	16.3	16.3
包括クレジット(万円)		13.7	13.4	13.6	13.7	13.6	13.8	13.7
個別クレジット(万円)		17.4	17.6	17.3	17.3	17.4	17.3	17.4

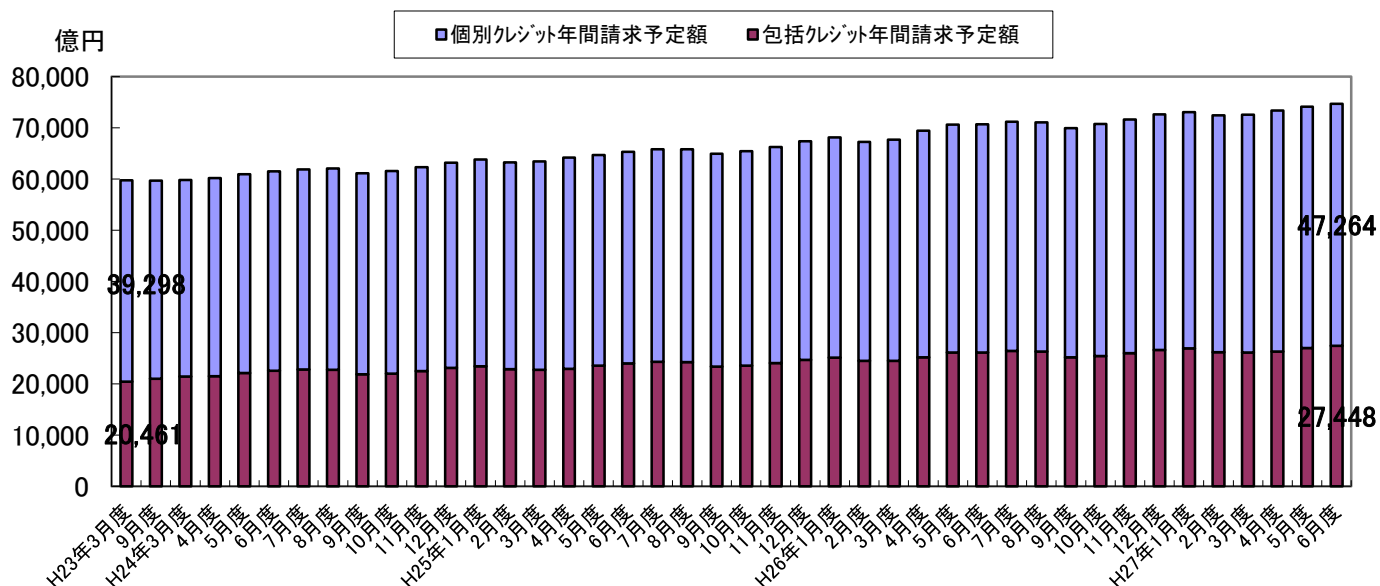
集計年月	平成27年						
	1月度	2月度	3月度	4月度	5月度	6月度	
割賦残債額の合計(億円)	当月	161,880	161,451	162,675	165,067	166,008	167,158
	前月比	100.3%	99.7%	100.8%	101.5%	100.6%	100.7%
包括クレジット(億円)	当月	38,643	37,991	37,963	38,291	39,022	39,648
	前月比	101.2%	98.3%	99.9%	100.9%	101.9%	101.6%
個別クレジット(億円)	当月	123,237	123,460	124,712	126,777	126,987	127,510
	前月比	100.0%	100.2%	101.0%	101.7%	100.2%	100.4%
一契約当たりの割賦残債額(万円)		16.2	16.4	16.5	16.6	16.6	16.7
包括クレジット(万円)		13.6	13.8	13.8	13.8	13.9	13.9
個別クレジット(万円)		17.2	17.4	17.5	17.6	17.7	17.8

* 毎月20日時点のデータ

図表3 年間請求予定額等

- ・割賦販売法で定める支払可能見込額を算定するための「年間請求予定額」の合計は、前月に比べ微増。
- ・包括クレジットの「年間請求予定額」は、3ヶ月連続して増加。
- ・個別クレジットの「年間請求予定額」は、毎月微増で推移。

■年間請求予定額の推移



■年間請求予定額の推移 (平成26年6月～平成27年6月)

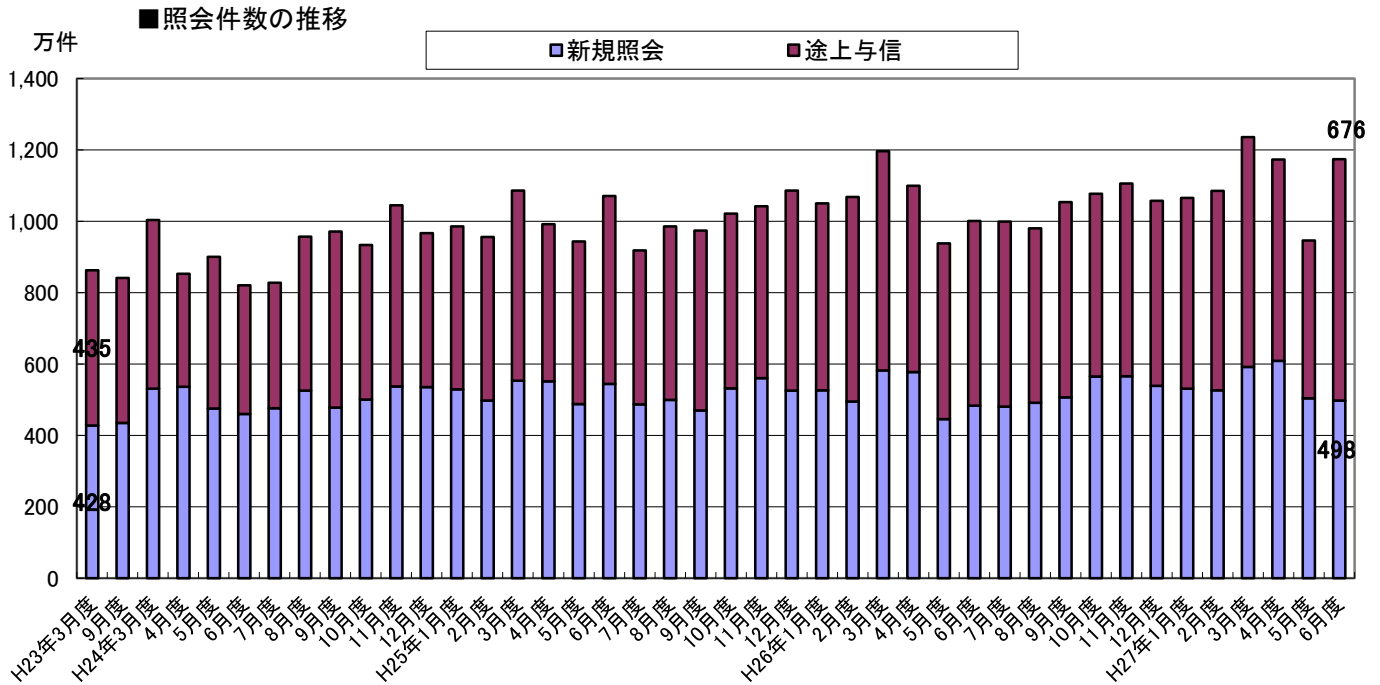
集計年月		平成26年						
		6月度	7月度	8月度	9月度	10月度	11月度	12月度
年間請求予定額の合計 (億円)	当月	70,696	71,198	71,062	69,947	70,750	71,633	72,621
	前月比	100.1%	100.7%	99.8%	98.4%	101.1%	101.2%	101.4%
包括クレジット (億円)	当月	26,135	26,421	26,307	25,199	25,430	25,998	26,600
	前月比	100.0%	101.1%	99.6%	95.8%	100.9%	102.2%	102.3%
個別クレジット (億円)	当月	44,561	44,776	44,754	44,748	45,320	45,634	46,020
	前月比	100.2%	100.5%	100.0%	100.0%	101.3%	100.7%	100.8%
個別クレジット登録商品件数 (万件)	当月	7,888	7,894	8,012	8,038	8,157	8,254	8,332
	前月比	99.7%	100.1%	101.5%	100.3%	101.5%	101.2%	100.9%

集計年月		平成27年					
		1月度	2月度	3月度	4月度	5月度	6月度
年間請求予定額の合計(億円)	当月	73,085	72,429	72,585	73,401	74,132	74,712
	前月比	100.6%	99.1%	100.2%	101.1%	101.0%	100.8%
包括クレジット (億円)	当月	26,959	26,209	26,106	26,337	26,978	27,448
	前月比	101.3%	97.2%	99.6%	100.9%	102.4%	101.7%
個別クレジット (億円)	当月	46,126	46,219	46,479	47,064	47,154	47,264
	前月比	100.2%	100.2%	100.6%	101.3%	100.2%	100.2%
個別クレジット登録商品件数 (万件)	当月	8,411	8,382	8,403	8,515	8,488	8,467
	前月比	100.9%	99.7%	100.3%	101.3%	99.7%	99.8%

* 毎月20日時点のデータ

図表4 加盟クレジット業者からの照会件数

・加盟クレジット業者からの照会件数は、1,174万件(前月比24.1%増)であった。
 ・当月は「新規申込」の照会件数が498万件(前月比1.2%減)と前月に比べ微減したが、「途上与信」については、676万件(前月比52.9%増)と前月に比べて大幅に増加した。



■照会件数の推移 (平成26年6月～平成27年6月)

単位: 万件

集計年月		平成26年						
		6月度	7月度	8月度	9月度	10月度	11月度	12月度
照会件数 (万件)	当月	1,001	999	980	1,054	1,077	1,106	1,057
	前月比	106.7%	99.8%	98.1%	107.6%	102.2%	102.7%	95.6%
新規申込 (万件)	当月	483	481	491	507	565	566	539
	前月比	108.3%	99.6%	102.1%	103.3%	111.4%	100.2%	95.2%
途上与信 (万件)	当月	518	518	489	547	512	540	518
	前月比	105.3%	100.0%	94.4%	111.9%	93.6%	105.5%	95.9%

集計年月		平成27年					
		1月度	2月度	3月度	4月度	5月度	6月度
照会件数 (万件)	当月	1,065	1,085	1,236	1,173	946	1,174
	前月比	100.8%	101.9%	113.9%	94.9%	80.6%	124.1%
新規申込 (万件)	当月	531	526	592	609	504	498
	前月比	98.5%	99.1%	112.5%	102.9%	82.8%	98.8%
途上与信 (万件)	当月	534	559	644	564	442	676
	前月比	103.1%	104.7%	115.2%	87.6%	78.4%	152.9%

*各月度は、前月21日～当月20日までの合計。

