

News Release

No. 250 (15-13)

2015年(平成27年)9月18日

※東商記者クラブ・日銀クラブで、資料投函させていただいております。

平成27年8月度 割賦販売情報統計概況

割賦販売法の指定信用情報機関シー・アイ・シー(CIC)は、割賦販売統計を毎月公表しています。平成27年8月度(平成27年7月21日～平成27年8月20日)概況は以下の通りです。

1. 概況

1. 割賦残債額^{※1}		
(1)包括クレジット (クレジットカード(除く1回払い))	3兆9,859億円	(前月比 0.2%減)
(2)個別クレジット	12兆7,866億円	(前月比 0.3%減)
2. 異動情報^{※2} 件数		
(1)包括クレジット (クレジットカード(除く1回払い))	117万件	(前月比 増減なし)
(2)個別クレジット	348万件	(前月比 0.9%増)
3. 照会件数		
(1)新規申込	488万件	(前月比 1.8%減)
(2)途上与信 ^{※3}	566万件	(前月比 3.1%減)
4. 加盟クレジット業者数	340社	(前月比 1社増)

【解説】

- ・『割賦残債額』は、「包括クレジット」「個別クレジット」とともに前月に比べ微減。
- ・『異動情報件数』は、「包括クレジット」はほぼ横ばい、「個別クレジット」は微増傾向にある。
- ・『照会件数』は、「新規申込」「途上与信」とともに前月に比べ減少。

※1 割賦残債額は、「分割払い」「リボ払い」「ボーナス払い」などの信用購入あっせん契約の元本合計額を指す。

※2 異動情報は、「約定返済日より61日以上または3ヶ月以上支払いが延滞しているもの」を指す。

※3 途上与信は、クレジットカードの有効期限更新時などにクレジットカード会社が行う契約途中での審査を指す。

以上

2. 本件に関するお問い合わせ先

株式会社シー・アイ・シー 経営企画部 広報担当 添田・田川

東京都新宿区西新宿1-23-7 新宿ファーストウエスト15階

TEL: 03-3348-0626 FAX: 03-3345-1913

平成27年8月度 割賦販売統計

■登録状況(平成27年8月20日時点)

	件数		人数	
	当月	前月比	当月	前月比
包括クレジット総登録情報	28,651万件	100.3%	8,752万人	100.1%
割賦残債額有情報	2,834万件	97.5%	2,077万人	97.5%
異動情報	117万件	100.0%	96万人	100.0%
個別クレジット総登録情報	17,362万件	101.1%	6,726万人	100.5%
割賦残債額有情報	7,100万件	99.7%	4,593万人	99.7%
異動情報	348万件	100.9%	222万人	100.5%

	当月	前月比
割賦残債額の合計	167,725億円	99.7%
うち包括クレジット	39,859億円	99.8%
うち個別クレジット	127,866億円	99.7%
一人当たりの割賦残債有り件数		
うち包括クレジット	1.36件	—
うち個別クレジット	1.55件	—
一契約当たりの割賦残債額		
うち包括クレジット	14.1万円	—
うち個別クレジット	18.0万円	—
年間請求予定額の合計	74,810億円	99.6%
うち包括クレジット	27,486億円	99.3%
うち個別クレジット	47,325億円	99.8%
個別クレジット登録商品等の件数	8,428万件	99.8%

■照会件数(平成27年7月21日～平成27年8月20日の合計)

	当月	前月比
クレジット業者からの照会件数	1,054万件	97.5%
新規申込	488万件	98.2%
途上与信	566万件	96.9%

■加盟クレジット業者数(平成27年8月20日時点)

	当月	前月比
加盟クレジット業者数	340社	+1
包括クレジット業者数	259社	+1
個別クレジット業者数	149社	0

○割賦販売統計の見方について

	概 要
集計対象情報	加盟クレジット業者が当社に登録する個人顧客を相手方とする信用購入あっせん契約 (クレジットカードショッピング・ショッピングクレジット等)
包括クレジット	包括信用購入あっせん契約(クレジットカード等)
個別クレジット	個別信用購入あっせん契約(ショッピングクレジット等)
クレジット業者	包括信用購入あっせん登録業者および個別信用購入あっせん登録業者
割賦残債額	リボルビング払い、分割払いの残債額、およびボーナス一括払いなど、クレジットの利用から返済までが2ヶ月を超える一回払いの残債額の合計
年間請求予定額	今後1年間に請求が発生する予定の金額
総登録情報	加盟クレジット業者からの登録件数および人数の合計
割賦残債額有り情報	加盟クレジット業者からの登録割賦残債額が1円以上の件数および人数の合計
異動情報	「割賦残債額有り情報」のうち、約定返済日より61日以上または3ヶ月以上支払いが延滞している件数および人数の合計
個別クレジット登録商品等の件数	個別クレジット契約における購入商品等が登録されている契約件数の合計
照会件数	対象期間中の加盟クレジット業者による信用購入あっせん契約に係る照会件数の合計 新規申込…新規申込時の照会件数 途上与信…クレジットカードの有効期限更新時などにクレジットカード会社が行う契約途中での照会件数
加盟クレジット業者数	当社に加盟する包括信用購入あっせん登録業者および個別信用購入あっせん登録業者の合計。ただし、包括および個別信用購入あっせん両方の業者登録をしている場合は、1社でカウントしている。

ご参考

割 賦 販 売 情 報 統 計 資 料

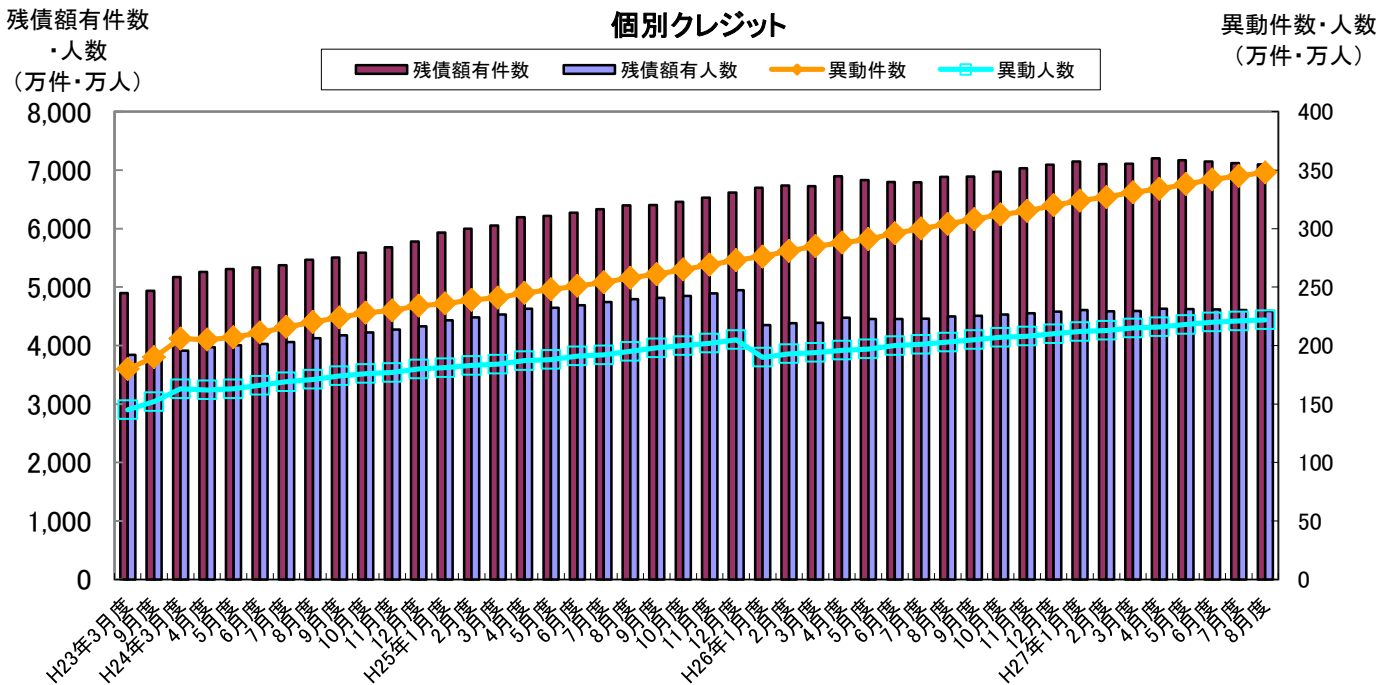
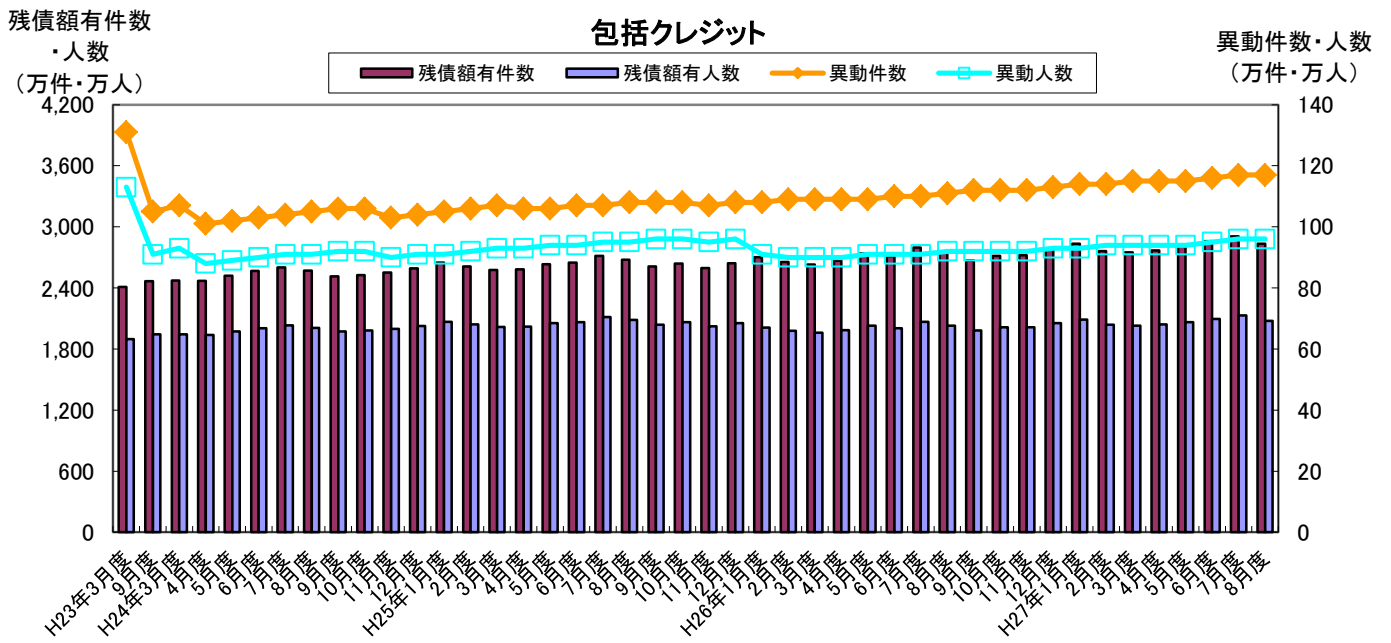
(平成26年8月度～平成27年8月度)

株式会社 シー・アイ・シー

図表1 登録件数および登録人数

- ・包括クレジットの「残債額有件数」は、一時的な減少月があるものの夏・冬のボーナス時期まで増加傾向が続き、ボーナス払いがデータに反映する月(2~3月や8~9月)に減少する傾向にある。「残債額有人数」もほぼ同様の傾向が見られる。
- ・個別クレジットの「残債額有件数」および「残債額有人数」は、4ヶ月続いて微減。
- ・「異動情報件数」および「異動情報人数」は、包括クレジットはほぼ横ばい、個別クレジットは微増傾向にある。

■残高有件数・人数および異動情報件数・人数の推移



■ 割賦販売登録状況の推移（平成26年8月～平成27年8月）

集計年月		平成26年					平成27年		
		8月度	9月度	10月度	11月度	12月度	1月度	2月度	
包括クレジット	総登録件数 (万件)	当月	26,912	27,061	27,205	27,371	27,525	27,660	27,826
		前月比	100.6%	100.6%	100.5%	100.6%	100.6%	100.5%	100.6%
	割賦残債額有件数 (万件)	当月	2,749	2,671	2,715	2,721	2,782	2,833	2,761
		前月比	98.3%	97.2%	101.6%	100.2%	102.2%	101.8%	97.5%
	異動情報件数 (万件)	当月	111	112	112	112	113	114	114
		前月比	100.9%	100.9%	100.0%	100.0%	100.9%	100.9%	100.0%
	総登録人数 (万人)	当月	8,581	8,597	8,612	8,630	8,644	8,658	8,673
		前月比	100.2%	100.2%	100.2%	100.2%	100.2%	100.2%	100.2%
	割賦残債額有人数 (万人)	当月	2,030	1,982	2,013	2,013	2,053	2,088	2,039
		前月比	98.3%	97.6%	101.6%	100.0%	102.0%	101.7%	97.7%
異動情報人数 (万人)	当月	92	92	92	92	93	93	94	
	前月比	101.1%	100.0%	100.0%	100.0%	101.1%	100.0%	101.1%	
一人当たりの割賦残債額有件数	当月	1.35	1.35	1.35	1.35	1.36	1.36	1.35	
個別クレジット	総登録件数 (万件)	当月	14,225	14,477	14,810	15,100	15,397	15,693	15,956
		前月比	101.7%	101.8%	102.3%	102.0%	102.0%	101.9%	101.7%
	割賦残債額有件数 (万件)	当月	6,883	6,893	6,971	7,036	7,092	7,146	7,107
		前月比	101.3%	100.1%	101.1%	100.9%	100.8%	100.8%	99.5%
	異動情報件数 (万件)	当月	304	308	312	315	320	324	327
		前月比	101.3%	101.3%	101.3%	101.0%	101.6%	101.3%	100.9%
	総登録人数 (万人)	当月	6,197	6,249	6,300	6,346	6,395	6,444	6,471
		前月比	100.8%	100.8%	100.8%	100.7%	100.8%	100.8%	100.4%
	割賦残債額有人数 (万人)	当月	4,499	4,508	4,529	4,552	4,583	4,607	4,584
		前月比	100.9%	100.2%	100.5%	100.5%	100.7%	100.5%	99.5%
異動情報人数 (万人)	当月	203	205	207	208	210	212	213	
	前月比	101.0%	101.0%	101.0%	100.5%	101.0%	101.0%	100.5%	
一人当たりの割賦残債額有件数	当月	1.53	1.53	1.54	1.55	1.55	1.55	1.55	

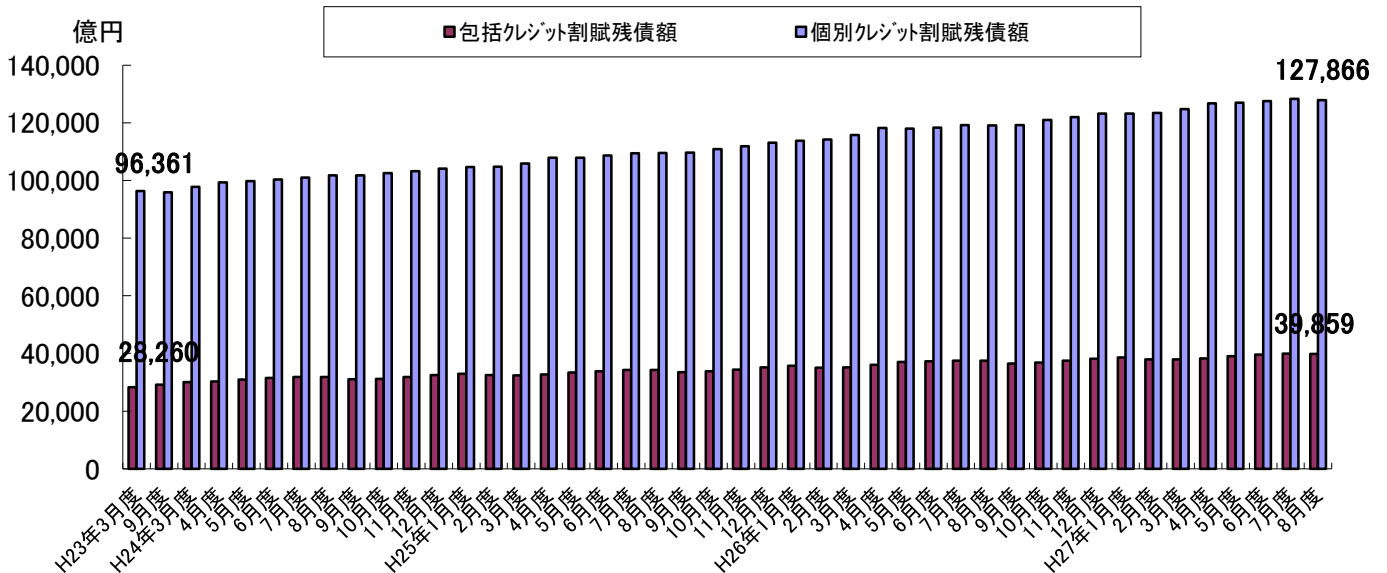
集計年月		平成27年						
		3月度	4月度	5月度	6月度	7月度	8月度	
包括クレジット	総登録件数 (万件)	当月	27,993	28,167	28,354	28,490	28,579	28,651
		前月比	100.6%	100.6%	100.7%	100.5%	100.3%	100.3%
	割賦残債額有件数 (万件)	当月	2,748	2,769	2,810	2,858	2,908	2,834
		前月比	99.5%	100.8%	101.5%	101.7%	101.7%	97.5%
	異動情報件数 (万件)	当月	115	115	115	116	117	117
		前月比	100.9%	100.0%	100.0%	100.9%	100.9%	100.0%
	総登録人数 (万人)	当月	8,688	8,704	8,725	8,740	8,747	8,752
		前月比	100.2%	100.2%	100.2%	100.2%	100.1%	100.1%
	割賦残債額有人数 (万人)	当月	2,028	2,042	2,065	2,096	2,131	2,077
		前月比	99.5%	100.7%	101.1%	101.5%	101.7%	97.5%
異動情報人数 (万人)	当月	94	94	94	95	96	96	
	前月比	100.0%	100.0%	100.0%	101.1%	101.1%	100.0%	
一人当たりの割賦残債額有件数	当月	1.36	1.36	1.36	1.36	1.36	1.36	
個別クレジット	総登録件数 (万件)	当月	16,217	16,558	16,787	16,973	17,168	17,362
		前月比	101.6%	102.1%	101.4%	101.1%	101.1%	101.1%
	割賦残債額有件数 (万件)	当月	7,112	7,203	7,169	7,149	7,121	7,100
		前月比	100.1%	101.3%	99.5%	99.7%	99.6%	99.7%
	異動情報件数 (万件)	当月	331	334	338	342	345	348
		前月比	101.2%	100.9%	101.2%	101.2%	100.9%	100.9%
	総登録人数 (万人)	当月	6,521	6,590	6,631	6,664	6,695	6,726
		前月比	100.8%	101.1%	100.6%	100.5%	100.5%	100.5%
	割賦残債額有人数 (万人)	当月	4,590	4,632	4,625	4,620	4,607	4,593
		前月比	100.1%	100.9%	99.8%	99.9%	99.7%	99.7%
異動情報人数 (万人)	当月	215	216	218	220	221	222	
	前月比	100.9%	100.5%	100.9%	100.9%	100.5%	100.5%	
一人当たりの割賦残債額有件数	当月	1.55	1.55	1.55	1.55	1.55	1.55	

* 毎月20日時点のデータ

図表2 割賦残債額

・包括クレジット、個別クレジットの「割賦残債額」は、ボーナス払いがデータに反映する月(2~3月や8~9月)でもあり、とくに前月に比べ微減。

■割賦残債額の推移



■割賦残債額の推移 (平成26年8月~平成27年8月)

集計年月	平成26年					平成27年	
	8月度	9月度	10月度	11月度	12月度	1月度	2月度
割賦残債額の合計(億円)	当月	156,543	155,658	157,821	159,452	161,383	161,880
	前月比	99.9%	99.4%	101.4%	101.0%	101.2%	100.3%
包括クレジット(億円)	当月	37,478	36,473	36,813	37,491	38,193	38,643
	前月比	99.9%	97.3%	100.9%	101.8%	101.9%	101.2%
個別クレジット(億円)	当月	119,065	119,186	121,008	121,962	123,190	123,237
	前月比	99.9%	100.1%	101.5%	100.8%	101.0%	100.0%
一契約当たりの割賦残債額(万円)	16.3	16.3	16.3	16.3	16.3	16.2	16.4
包括クレジット(万円)	13.6	13.7	13.6	13.8	13.7	13.6	13.8
個別クレジット(万円)	17.3	17.3	17.4	17.3	17.4	17.2	17.4

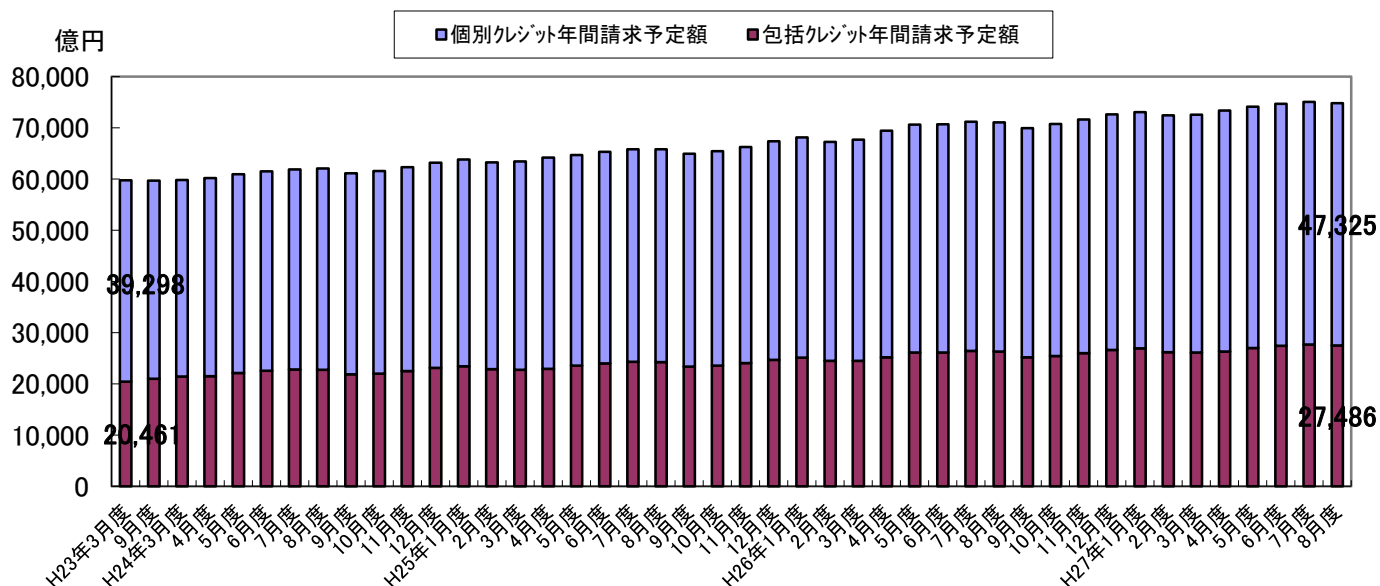
集計年月	平成27年						
	3月度	4月度	5月度	6月度	7月度	8月度	
割賦残債額の合計(億円)	当月	162,675	165,067	166,008	167,158	168,254	167,725
	前月比	100.8%	101.5%	100.6%	100.7%	100.7%	99.7%
包括クレジット(億円)	当月	37,963	38,291	39,022	39,648	39,958	39,859
	前月比	99.9%	100.9%	101.9%	101.6%	100.8%	99.8%
個別クレジット(億円)	当月	124,712	126,777	126,987	127,510	128,296	127,866
	前月比	101.0%	101.7%	100.2%	100.4%	100.6%	99.7%
一契約当たりの割賦残債額(万円)	16.5	16.6	16.6	16.7	16.8	16.9	
包括クレジット(万円)	13.8	13.8	13.9	13.9	13.7	14.1	
個別クレジット(万円)	17.5	17.6	17.7	17.8	18.0	18.0	

* 毎月20日時点のデータ

図表3 年間請求予定額等

・割賦販売法で定める支払可能見込額を算定するための「年間請求予定額」の合計は、前月に比べ微減。
 ・包括クレジット、個別クレジットの「年間請求予定額」は、ボーナス払いがデータに反映する月(2~3月や8~9月)でもあり、ともに前月に比べ微減。

■年間請求予定額の推移



■年間請求予定額の推移 (平成26年8月~平成27年8月)

集計年月		平成26年					平成27年	
		8月度	9月度	10月度	11月度	12月度	1月度	2月度
年間請求予定額の合計 (億円)	当月	71,062	69,947	70,750	71,633	72,621	73,085	72,429
	前月比	99.8%	98.4%	101.1%	101.2%	101.4%	100.6%	99.1%
包括クレジット (億円)	当月	26,307	25,199	25,430	25,998	26,600	26,959	26,209
	前月比	99.6%	95.8%	100.9%	102.2%	102.3%	101.3%	97.2%
個別クレジット (億円)	当月	44,754	44,748	45,320	45,634	46,020	46,126	46,219
	前月比	100.0%	100.0%	101.3%	100.7%	100.8%	100.2%	100.2%
個別クレジット登録商品件数 (万件)	当月	8,012	8,038	8,157	8,254	8,332	8,411	8,382
	前月比	101.5%	100.3%	101.5%	101.2%	100.9%	100.9%	99.7%

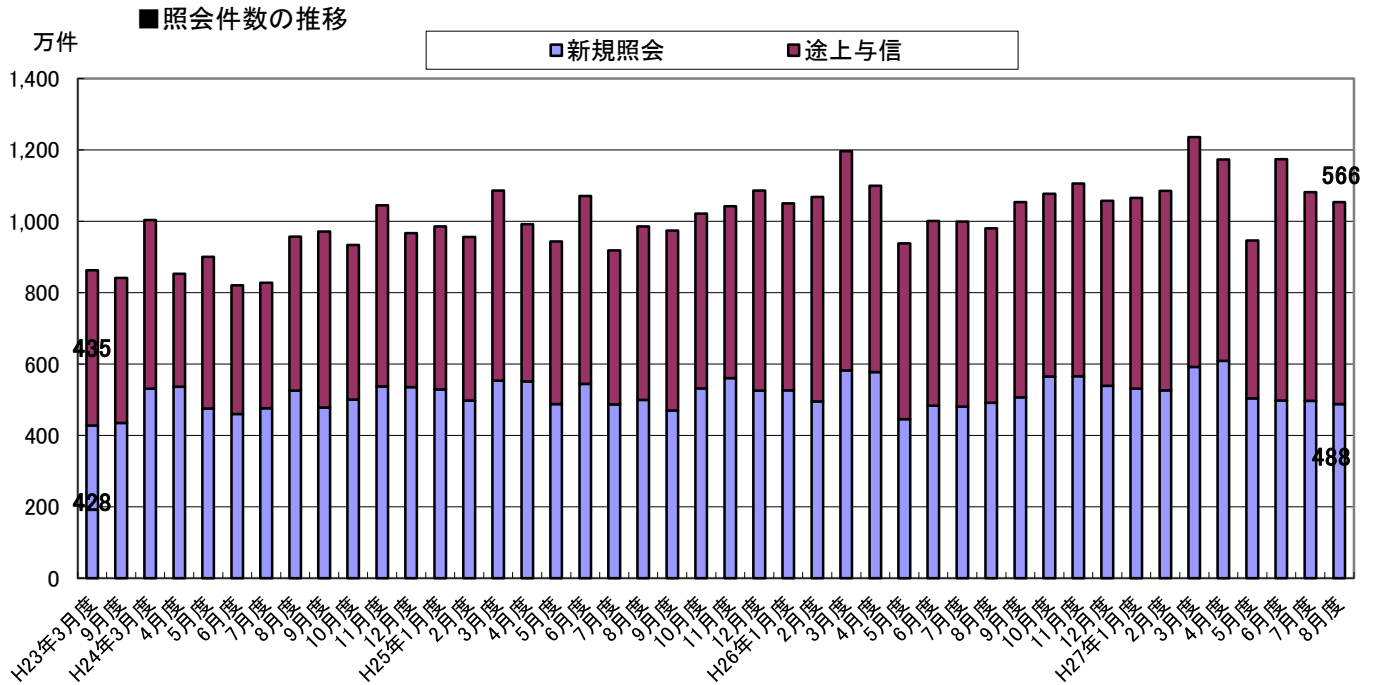
集計年月		平成27年					
		3月度	4月度	5月度	6月度	7月度	8月度
年間請求予定額の合計(億円)	当月	72,585	73,401	74,132	74,712	75,099	74,810
	前月比	100.2%	101.1%	101.0%	100.8%	100.5%	99.6%
包括クレジット (億円)	当月	26,106	26,337	26,978	27,448	27,670	27,486
	前月比	99.6%	100.9%	102.4%	101.7%	100.8%	99.3%
個別クレジット (億円)	当月	46,479	47,064	47,154	47,264	47,430	47,325
	前月比	100.6%	101.3%	100.2%	100.2%	100.4%	99.8%
個別クレジット登録商品件数 (万件)	当月	8,403	8,515	8,488	8,467	8,442	8,428
	前月比	100.3%	101.3%	99.7%	99.8%	99.7%	99.8%

* 毎月20日時点のデータ

図表4 加盟クレジット業者からの照会件数

・加盟クレジット業者からの照会件数は、1,054万件(前月比2.5%減)であった。

・当月は前月に比べ、新規申込の照会件数が488万件(前月比1.8%減)と微減し、「途上与信」についても、566万件(前月比3.1%減)と減少した。



■照会件数の推移 (平成26年8月～平成27年8月)

単位: 万件

集計年月		平成26年					平成27年	
		8月度	9月度	10月度	11月度	12月度	1月度	2月度
照会件数 (万件)	当月	980	1,054	1,077	1,106	1,057	1,065	1,085
	前月比	98.1%	107.6%	102.2%	102.7%	95.6%	100.8%	101.9%
新規申込 (万件)	当月	491	507	565	566	539	531	526
	前月比	102.1%	103.3%	111.4%	100.2%	95.2%	98.5%	99.1%
途上与信 (万件)	当月	489	547	512	540	518	534	559
	前月比	94.4%	111.9%	93.6%	105.5%	95.9%	103.1%	104.7%

集計年月		平成27年					
		3月度	4月度	5月度	6月度	7月度	8月度
照会件数 (万件)	当月	1,236	1,173	946	1,174	1,081	1,054
	前月比	113.9%	94.9%	80.6%	124.1%	92.1%	97.5%
新規申込 (万件)	当月	592	609	504	498	497	488
	前月比	112.5%	102.9%	82.8%	98.8%	99.8%	98.2%
途上与信 (万件)	当月	644	564	442	676	584	566
	前月比	115.2%	87.6%	78.4%	152.9%	86.4%	96.9%

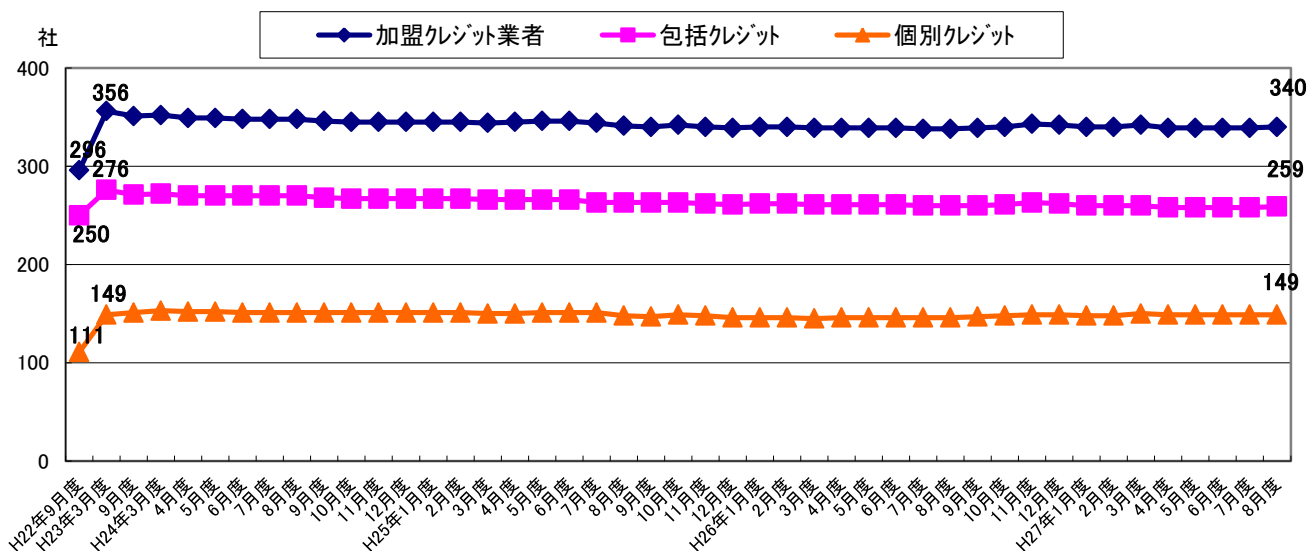
*各月度は、前月21日～当月20日までの合計。

図表5 加盟クレジット業者数

・加盟クレジット業者数は、改正割賦販売法の完全施行前(平成22年11月～12月)に増加した。以降、ほとんど変わっていないが、今月は1社包括クレジット業者の登録があった。

・平成22年11月～12月にかけて増加の要因は、クレジットカードの本体発行を行う銀行及び信用購入あっせん業を行う貸金業者など59社が新たに加盟したことによる。

■加盟クレジット業者の推移



■加盟クレジット業者の推移 (平成26年8月～平成27年8月)

単位:社

集計年月	平成26年					平成27年	
	8月度	9月度	10月度	11月度	12月度	1月度	2月度
加盟クレジット業者	338	339	340	343	342	340	340
包括クレジット業者	260	260	261	263	262	260	260
個別クレジット業者	146	147	148	149	149	148	148
前月比加盟クレジット業者増減	0	1	1	3	-1	-2	0
前月比増加数	0	2	1	3	0	0	0
新規加盟	0	0	1	1	0	0	0
会員の信用購入あっせん登録	0	2	0	2	0	0	0
前月比減少数	0	-1	0	0	-1	-2	0
退会	0	0	0	0	-1	-2	0
会員の信用購入あっせん廃業等	0	-1	0	0	0	0	0

集計年月	平成27年					
	3月度	4月度	5月度	6月度	7月度	8月度
加盟クレジット業者	342	339	339	339	339	340
包括クレジット業者	260	258	258	258	258	259
個別クレジット業者	150	149	149	149	149	149
前月比加盟クレジット業者増減	2	-3	0	0	0	1
前月比増加数	2	0	0	0	0	1
新規加盟	0	0	0	0	0	0
会員の信用購入あっせん登録	2	0	0	0	0	1
前月比減少数	0	-3	0	0	0	0
退会	0	-3	0	0	0	0
会員の信用購入あっせん廃業等	0	0	0	0	0	0

* 毎月20日時点のデータ。

* 加盟クレジット業者は、包括および個別信用購入あっせん両方の業者登録をしている場合は、1社でカウントしている。