

News Release

No. 264 (16-02)

2016年(平成28年)4月20日

※東商記者クラブ・日銀クラブで、資料投函させていただいております。

**平成28年3月度 割賦販売情報統計概況**

割賦販売法の指定信用情報機関シー・アイ・シー(CIC)は、割賦販売統計を毎月公表しています。平成28年3月度(平成28年2月21日～平成28年3月20日)概況は以下の通りです。

1. 概況

<b>1. 割賦残債額<sup>※1</sup></b>		
(1)包括クレジット (クレジットカード(除く1回払い))	4兆1,121億円	(前月比 0.3%増)
(2)個別クレジット	13兆2,286億円	(前月比 0.7%増)
<b>2. 異動情報<sup>※2</sup> 件数</b>		
(1)包括クレジット (クレジットカード(除く1回払い))	119万件	(前月比 増減なし)
(2)個別クレジット	365万件	(前月比 0.8%増)
<b>3. 照会件数</b>		
(1)新規申込	567万件	(前月比 6.8%増)
(2)途上与信 <sup>※3</sup>	702万件	(前月比 25.8%増)
<b>4. 加盟クレジット業者数</b>	<b>343社</b>	<b>(前月比 2社減)</b>

【解説】

- ・『割賦残債額』は前月に比べ、「包括クレジット」・「個別クレジット」とともに微増。
- ・『異動情報件数』は「包括クレジット」が前月と増減が無く、「個別クレジット」は微増。
- ・『照会件数』は「新規申込」「途上与信」とともに前月に比べて増加。「途上与信」は、年度末ということもあり、前月に比べて大きく増加。

※1 割賦残債額は、「分割払い」「リボ払い」「ボーナス払い」などの信用購入あっせん契約の元本合計額を指す。

※2 異動情報は、「約定返済日より61日以上または3ヶ月以上支払いが延滞しているもの」を指す。

※3 途上与信は、クレジットカードの有効期限更新時などにクレジットカード会社が行う契約途中での審査を指す。

以上

2. 本件に関するお問い合わせ先

株式会社シー・アイ・シー 経営企画部 広報担当 朝倉・小林  
 東京都新宿区西新宿1-23-7 新宿ファーストウエスト15階  
 TEL: 03-3348-0626 FAX: 03-3345-1913

平成28年3月度 割賦販売統計

■登録状況(平成28年3月20日時点)

	件数		人数	
	当月	前月比	当月	前月比
包括クレジット総登録情報	28,980万件	100.1%	8,759万人	100.0%
割賦残債額有情報	2,863万件	99.9%	2,095万人	99.8%
異動情報	119万件	100.0%	97万人	101.0%
個別クレジット総登録情報	18,843万件	101.0%	6,946万人	100.4%
割賦残債額有情報	7,217万件	99.7%	4,627万人	99.8%
異動情報	365万件	100.8%	229万人	100.4%

	当月	前月比
割賦残債額の合計	173,408億円	100.6%
うち包括クレジット	41,121億円	100.3%
うち個別クレジット	132,286億円	100.7%
一人当たりの割賦残債有り件数		
うち包括クレジット	1.37件	—
うち個別クレジット	1.56件	—
一契約当たりの割賦残債額		
うち包括クレジット	14.4万円	—
うち個別クレジット	18.3万円	—
年間請求予定額の合計	76,551億円	100.2%
うち包括クレジット	27,585億円	99.5%
うち個別クレジット	48,966億円	100.5%
個別クレジット登録商品等の件数	8,573万件	99.7%

■照会件数(平成28年2月21日～平成28年3月20日の合計)

	当月	前月比
クレジット業者からの照会件数	1,269万件	116.5%
新規申込	567万件	106.8%
途上与信	702万件	125.8%

■加盟クレジット業者数(平成28年3月20日時点)

	当月	前月比
加盟クレジット業者数	343社	-2
包括クレジット業者数	259社	-1
個別クレジット業者数	151社	-1

○割賦販売情報統計の見方について

	概 要
集計対象情報	加盟クレジット業者が当社に登録する個人顧客を相手方とする信用購入あっせん契約 (クレジットカードショッピング・ショッピングクレジット等)
包括クレジット	包括信用購入あっせん契約(クレジットカード等)
個別クレジット	個別信用購入あっせん契約(ショッピングクレジット等)
クレジット業者	包括信用購入あっせん登録業者および個別信用購入あっせん登録業者
割賦残債額	リボルビング払い、分割払いの残債額、およびボーナス一括払いなどクレジットの利用から返済までが2ヶ月を超える一回払いの残債額の合計
年間請求予定額	今後1年間に請求が発生する予定の金額
総登録情報	加盟クレジット業者からの登録件数および人数の合計
割賦残債額有情報	加盟クレジット業者からの登録割賦残債額が1円以上の件数および人数の合計
異動情報	「割賦残債額有情報」のうち、約定返済日より61日以上または3ヶ月以上支払いが延滞している件数および人数の合計
個別クレジット登録商品等の件数	個別クレジット契約における購入商品等が登録されている契約件数の合計
照会件数	対象期間中の加盟クレジット業者による信用購入あっせん契約に係る照会件数の合計 新規申込…新規申込時の照会件数 途上与信…クレジットカードの有効期限更新時などにクレジットカード会社が行う契約途中での照会件数
加盟クレジット業者数	当社に加盟する包括信用購入あっせん登録業者および個別信用購入あっせん登録業者の合計。ただし、包括および個別信用購入あっせん両方の業者登録をしている場合は、1社でカウントしている。

ご参考

## 割賦販売情報統計資料

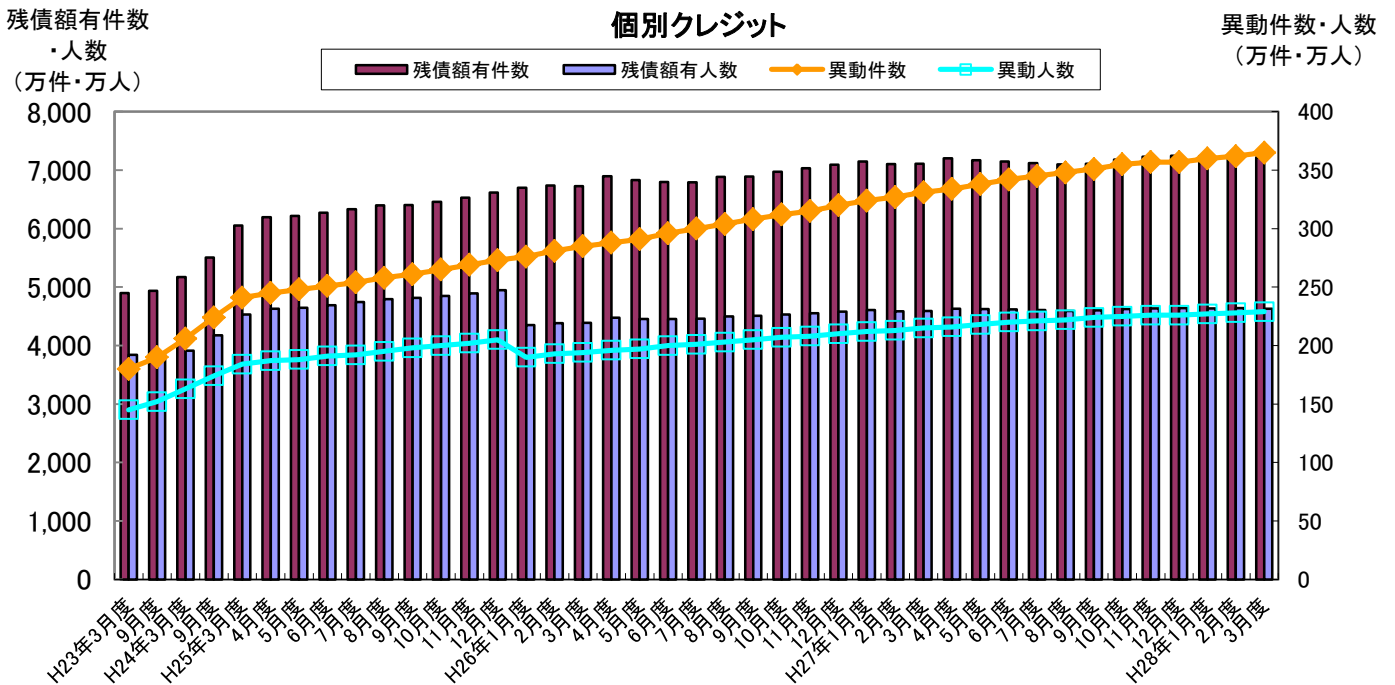
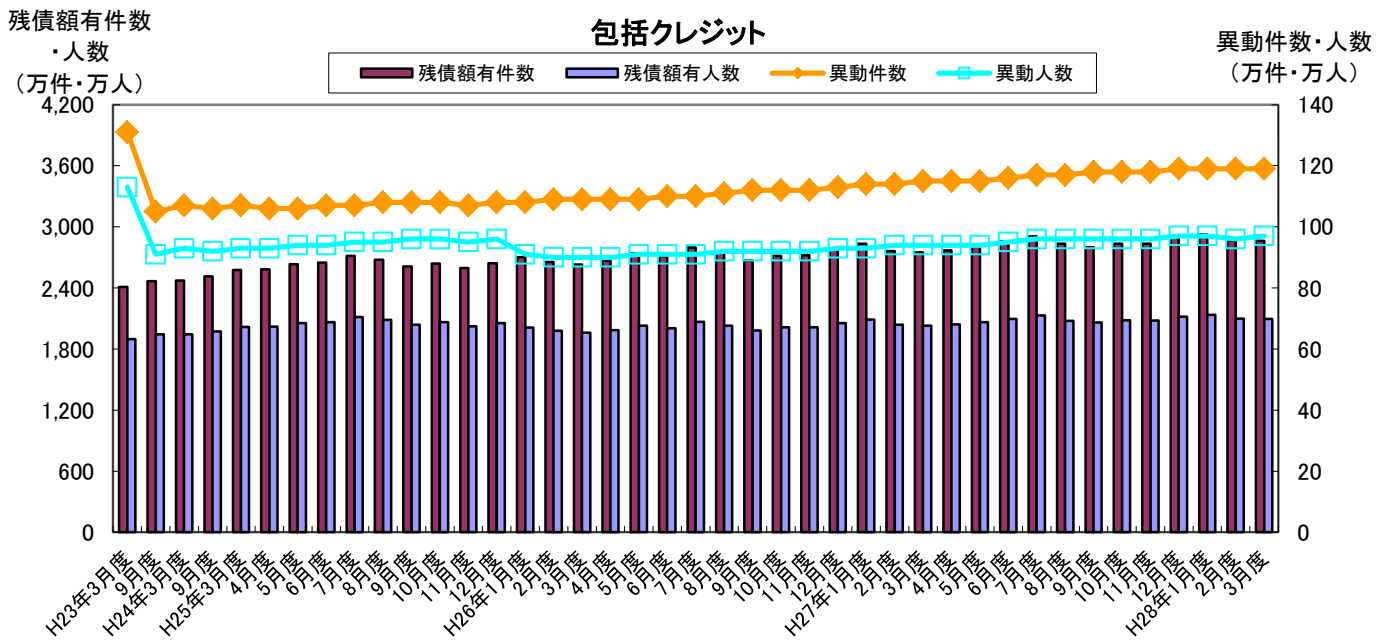
(平成27年3月度～平成28年3月度)

株式会社 シー・アイ・シー

図表1 登録件数および登録人数

- 包括クレジットの「残債額有件数」「残債額有人数」は、夏・冬のボーナス時期まで増加傾向が続き、ボーナス払いがデータに反映する月(2~3月や8~9月)に減少する動きを見せながら、全体的には増加傾向にある。
- 個別クレジットの「残債額有件数」および「残債額有人数」は、前月からほぼ横ばい。
- 「異動情報件数」および「異動情報人数」は、前月に比べて微増。

■残高有件数・人数および異動情報件数・人数の推移



■割賦販売登録状況の推移（平成27年3月～平成28年3月）

集計年月		平成27年							
		3月度	4月度	5月度	6月度	7月度	8月度	9月度	
包括クレジット	総登録件数 (万件)	当月	27,993	28,167	28,354	28,490	28,579	28,651	28,699
		前月比	100.6%	100.6%	100.7%	100.5%	100.3%	100.3%	100.2%
	割賦残債額有件数 (万件)	当月	2,748	2,769	2,810	2,858	2,908	2,834	2,801
		前月比	99.5%	100.8%	101.5%	101.7%	101.7%	97.5%	98.8%
	異動情報件数 (万件)	当月	115	115	115	116	117	117	118
		前月比	100.9%	100.0%	100.0%	100.9%	100.9%	100.0%	100.9%
	総登録人数 (万人)	当月	8,688	8,704	8,725	8,740	8,747	8,752	8,753
		前月比	100.2%	100.2%	100.2%	100.2%	100.1%	100.1%	100.0%
	割賦残債額有人数 (万人)	当月	2,028	2,042	2,065	2,096	2,131	2,077	2,060
		前月比	99.5%	100.7%	101.1%	101.5%	101.7%	97.5%	99.2%
異動情報人数 (万人)	当月	94	94	94	95	96	96	96	
	前月比	100.0%	100.0%	100.0%	101.1%	101.1%	100.0%	100.0%	
一人当たりの割賦残債額有件数	当月	1.36	1.36	1.36	1.36	1.36	1.36	1.36	
個別クレジット	総登録件数 (万件)	当月	16,217	16,558	16,787	16,973	17,168	17,362	17,556
		前月比	101.6%	102.1%	101.4%	101.1%	101.1%	101.1%	101.1%
	割賦残債額有件数 (万件)	当月	7,112	7,203	7,169	7,149	7,121	7,100	7,110
		前月比	100.1%	101.3%	99.5%	99.7%	99.6%	99.7%	100.1%
	異動情報件数 (万件)	当月	331	334	338	342	345	348	351
		前月比	101.2%	100.9%	101.2%	101.2%	100.9%	100.9%	100.9%
	総登録人数 (万人)	当月	6,521	6,590	6,631	6,664	6,695	6,726	6,761
		前月比	100.8%	101.1%	100.6%	100.5%	100.5%	100.5%	100.5%
	割賦残債額有人数 (万人)	当月	4,590	4,632	4,625	4,620	4,607	4,593	4,601
		前月比	100.1%	100.9%	99.8%	99.9%	99.7%	99.7%	100.2%
異動情報人数 (万人)	当月	215	216	218	220	221	222	224	
	前月比	100.9%	100.5%	100.9%	100.9%	100.5%	100.5%	100.9%	
一人当たりの割賦残債額有件数	当月	1.55	1.55	1.55	1.55	1.55	1.55	1.55	

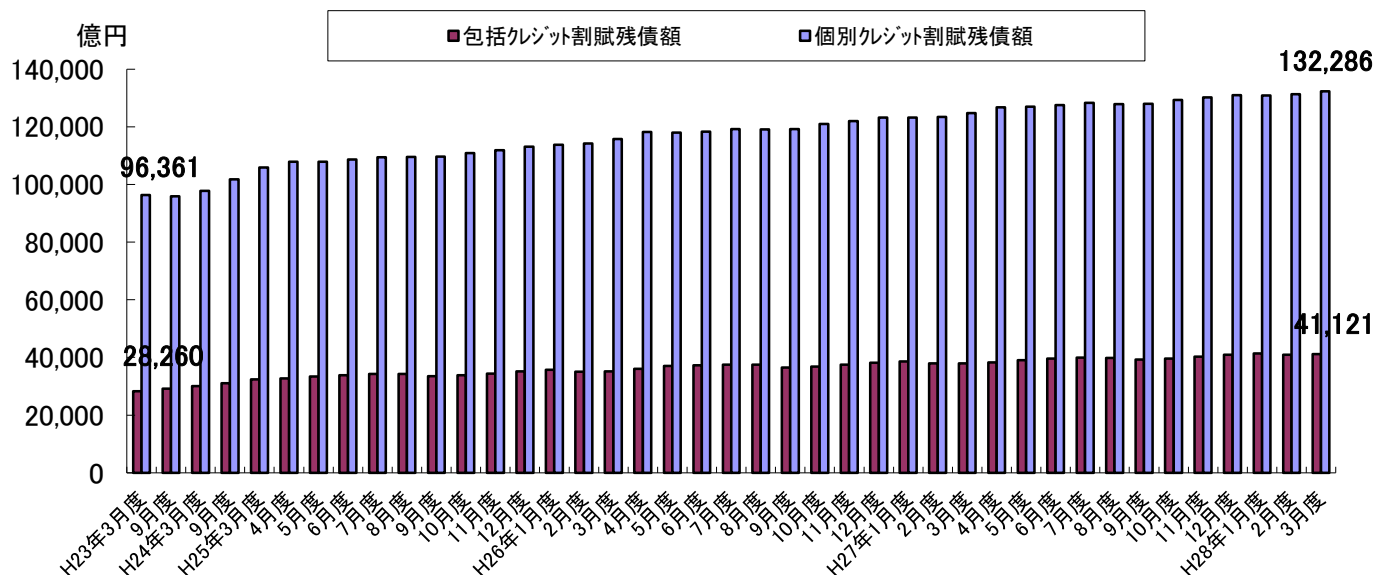
集計年月		平成27年			平成28年			
		10月度	11月度	12月度	1月度	2月度	3月度	
包括クレジット	総登録件数 (万件)	当月	28,742	28,796	28,836	28,902	28,944	28,980
		前月比	100.1%	100.2%	100.1%	100.2%	100.1%	100.1%
	割賦残債額有件数 (万件)	当月	2,834	2,835	2,893	2,924	2,867	2,863
		前月比	101.2%	100.0%	102.0%	101.1%	98.1%	99.9%
	異動情報件数 (万件)	当月	118	118	119	119	119	119
		前月比	100.0%	100.0%	100.8%	100.0%	100.0%	100.0%
	総登録人数 (万人)	当月	8,752	8,754	8,754	8,758	8,759	8,759
		前月比	100.0%	100.0%	100.0%	100.0%	100.0%	100.0%
	割賦残債額有人数 (万人)	当月	2,082	2,079	2,117	2,137	2,099	2,095
		前月比	101.1%	99.9%	101.8%	100.9%	98.2%	99.8%
異動情報人数 (万人)	当月	96	96	97	97	96	97	
	前月比	100.0%	100.0%	101.0%	100.0%	99.0%	101.0%	
一人当たりの割賦残債額有件数	当月	1.36	1.36	1.37	1.37	1.37	1.37	
個別クレジット	総登録件数 (万件)	当月	17,803	18,021	18,222	18,442	18,664	18,843
		前月比	101.4%	101.2%	101.1%	101.2%	101.2%	101.0%
	割賦残債額有件数 (万件)	当月	7,182	7,230	7,246	7,242	7,239	7,217
		前月比	101.0%	100.7%	100.2%	99.9%	100.0%	99.7%
	異動情報件数 (万件)	当月	355	357	357	360	362	365
		前月比	101.1%	100.6%	100.0%	100.8%	100.6%	100.8%
	総登録人数 (万人)	当月	6,796	6,824	6,850	6,880	6,916	6,946
		前月比	100.5%	100.4%	100.4%	100.4%	100.5%	100.4%
	割賦残債額有人数 (万人)	当月	4,623	4,636	4,638	4,637	4,638	4,627
		前月比	100.5%	100.3%	100.0%	100.0%	100.0%	99.8%
異動情報人数 (万人)	当月	225	226	226	227	228	229	
	前月比	100.4%	100.4%	100.0%	100.4%	100.4%	100.4%	
一人当たりの割賦残債額有件数	当月	1.55	1.56	1.56	1.56	1.56	1.56	

\* 毎月20日時点のデータ

図表2 割賦残債額

- 「割賦残債額」は、割賦残債額の合計が前年比106.6%となっており、うち包括クレジットは前年比108.3%、個別クレジットは106.1%と増加傾向ある。

■割賦残債額の推移



■割賦残債額の推移 (平成27年3月～平成28年3月)

集計年月		平成27年						
		3月度	4月度	5月度	6月度	7月度	8月度	9月度
割賦残債額の合計 (億円)	当月	162,675	165,067	166,008	167,158	168,254	167,725	167,189
	前月比	100.8%	101.5%	100.6%	100.7%	100.7%	99.7%	99.7%
包括クレジット (億円)	当月	37,963	38,291	39,022	39,648	39,958	39,859	39,231
	前月比	99.9%	100.9%	101.9%	101.6%	100.8%	99.8%	98.4%
個別クレジット (億円)	当月	124,712	126,777	126,987	127,510	128,296	127,866	127,959
	前月比	101.0%	101.7%	100.2%	100.4%	100.6%	99.7%	100.1%
一契約当たりの割賦残債額(万円)		16.5	16.6	16.6	16.7	16.8	16.9	16.9
包括クレジット(万円)		13.8	13.8	13.9	13.9	13.7	14.1	14.0
個別クレジット(万円)		17.5	17.6	17.7	17.8	18.0	18.0	18.0

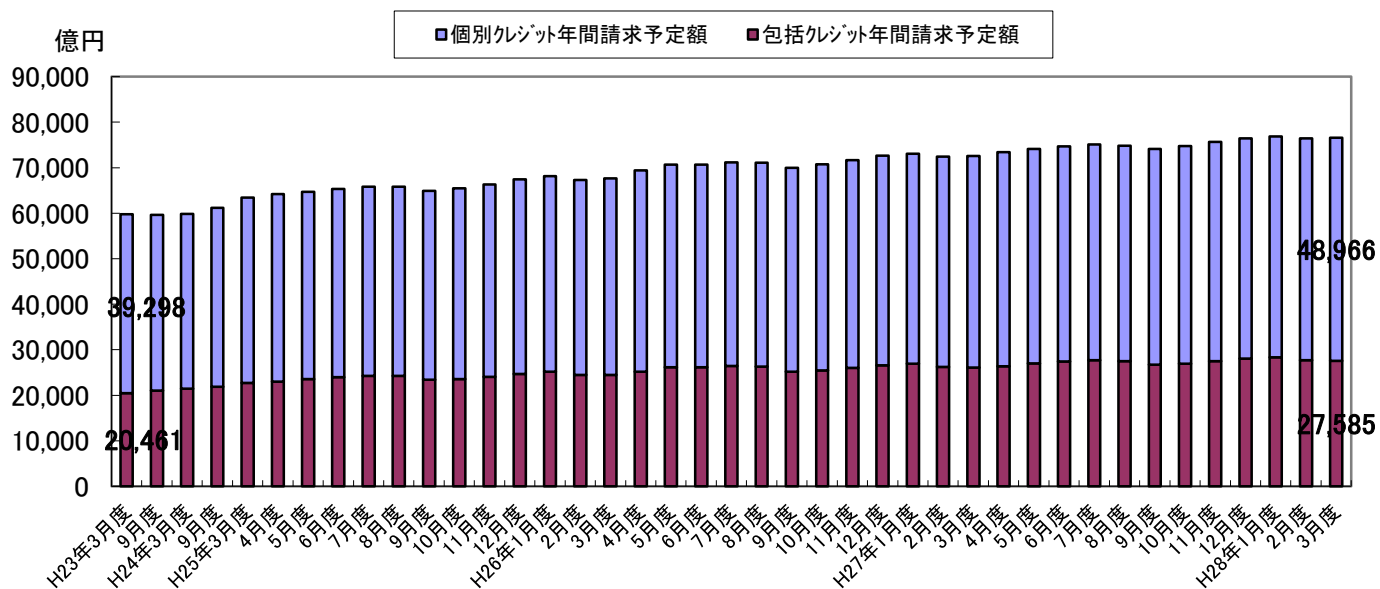
集計年月		平成27年			平成28年		
		10月度	11月度	12月度	1月度	2月度	3月度
割賦残債額の合計(億円)	当月	168,846	170,429	171,979	172,332	172,305	173,408
	前月比	101.0%	100.9%	100.9%	100.2%	100.0%	100.6%
包括クレジット (億円)	当月	39,576	40,270	40,969	41,438	40,992	41,121
	前月比	100.9%	101.8%	101.7%	101.1%	98.9%	100.3%
個別クレジット (億円)	当月	129,270	130,159	131,011	130,894	131,314	132,286
	前月比	101.0%	100.7%	100.7%	99.9%	100.3%	100.7%
一契約当たりの割賦残債額(万円)		16.9	16.9	17.0	17.0	17.0	17.2
包括クレジット(万円)		14.0	14.2	14.2	14.2	14.3	14.4
個別クレジット(万円)		18.0	18.0	18.1	18.1	18.1	18.3

\* 毎月20日時点のデータ

図表3 年間請求予定額等

- ・ 割賦販売法で定める支払可能見込額を算定するための「年間請求予定額」の合計は、前月に比べ若干増加し、増減を繰り返しながら合計値は増加傾向にある。
- ・ 内訳は、包括クレジットが前月に引き続き減少し、個別クレジットは7ヶ月連続して増加している。

■年間請求予定額の推移



■年間請求予定額の推移 (平成27年3月～平成28年3月)

集計年月		平成27年						
		3月度	4月度	5月度	6月度	7月度	8月度	9月度
年間請求予定額の合計 (億円)	当月	72,585	73,401	74,132	74,712	75,099	74,810	74,101
	前月比	100.2%	101.1%	101.0%	100.8%	100.5%	99.6%	99.1%
包括クレジット (億円)	当月	26,106	26,337	26,978	27,448	27,670	27,486	26,713
	前月比	99.6%	100.9%	102.4%	101.7%	100.8%	99.3%	97.2%
個別クレジット (億円)	当月	46,479	47,064	47,154	47,264	47,430	47,325	47,388
	前月比	100.6%	101.3%	100.2%	100.2%	100.4%	99.8%	100.1%
個別クレジット登録商品件数 (万件)	当月	8,403	8,515	8,488	8,467	8,442	8,428	8,437
	前月比	100.3%	101.3%	99.7%	99.8%	99.7%	99.8%	100.1%

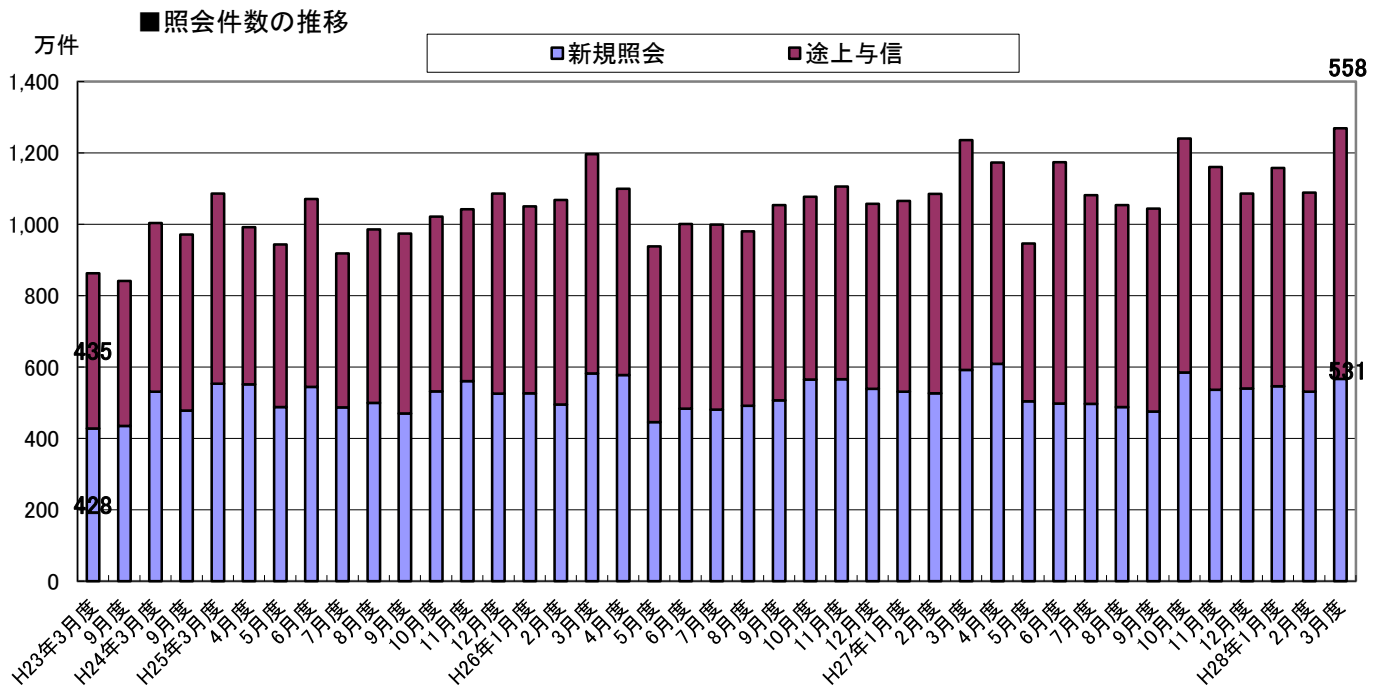
集計年月		平成27年			平成28年		
		10月度	11月度	12月度	1月度	2月度	3月度
年間請求予定額の合計 (億円)	当月	74,741	75,675	76,467	76,853	76,435	76,551
	前月比	100.9%	101.2%	101.0%	100.5%	99.5%	100.2%
包括クレジット (億円)	当月	26,911	27,462	28,032	28,322	27,711	27,585
	前月比	100.7%	102.0%	102.1%	101.0%	97.8%	99.5%
個別クレジット (億円)	当月	47,830	48,213	48,435	48,531	48,724	48,966
	前月比	100.9%	100.8%	100.5%	100.2%	100.4%	100.5%
個別クレジット登録商品件数 (万件)	当月	8,528	8,587	8,609	8,605	8,599	8,573
	前月比	101.1%	100.7%	100.3%	100.0%	99.9%	99.7%

\* 毎月20日時点のデータ



図表4 加盟クレジット業者からの照会件数

- 加盟クレジット業者からの照会件数は、「新規申込」「途上与信」とともに増加した。
- 内訳は「新規申込」の照会件数が567万件(前月比6.8%増)、「途上与信」は年度末に伴う照会件数増加により、702万件(前月比25.8%増)となった。



■照会件数の推移 (平成27年3月～平成28年3月)

単位: 万件

集計年月		平成27年						
		3月度	4月度	5月度	6月度	7月度	8月度	9月度
照会件数 (万件)	当月	1,236	1,173	946	1,174	1,081	1,054	1,044
	前月比	113.9%	94.9%	80.6%	124.1%	92.1%	97.5%	99.1%
新規申込 (万件)	当月	592	609	504	498	497	488	475
	前月比	112.5%	102.9%	82.8%	98.8%	99.8%	98.2%	97.3%
途上与信 (万件)	当月	644	564	442	676	584	566	569
	前月比	115.2%	87.6%	78.4%	152.9%	86.4%	96.9%	100.5%

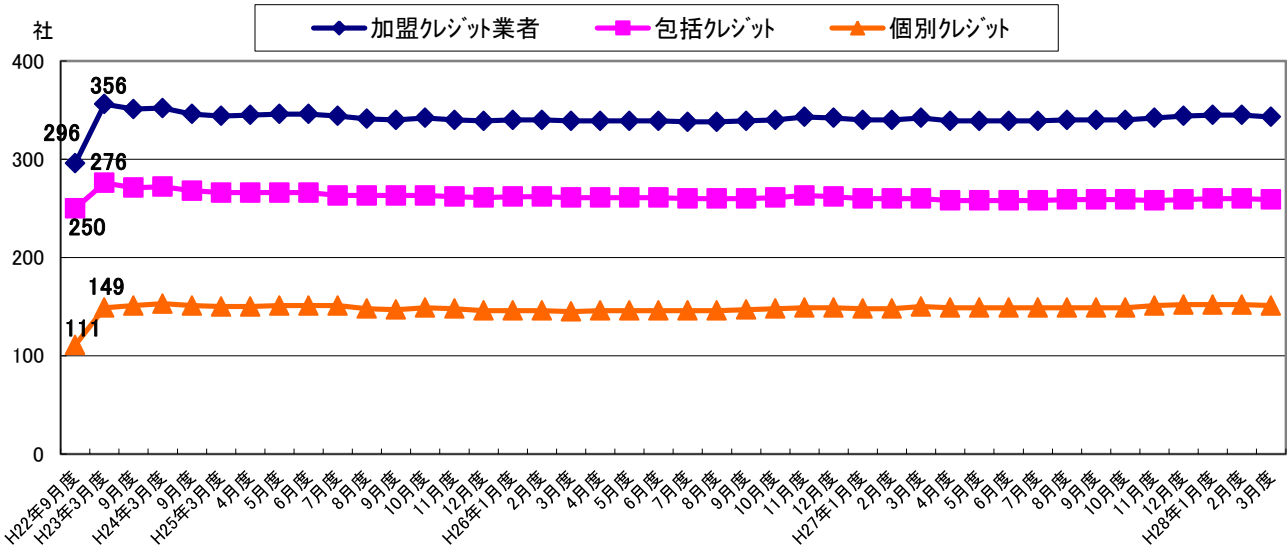
集計年月		平成27年			平成28年		
		10月度	11月度	12月度	1月度	2月度	3月度
照会件数 (万件)	当月	1,240	1,160	1,086	1,158	1,089	1,269
	前月比	118.8%	93.5%	93.6%	106.6%	94.0%	116.5%
新規申込 (万件)	当月	585	536	540	546	531	567
	前月比	123.2%	91.6%	100.7%	101.1%	97.3%	106.8%
途上与信 (万件)	当月	655	624	546	612	558	702
	前月比	115.1%	95.3%	87.5%	112.1%	91.2%	125.8%

\*各月度は、前月21日～当月20日までの合計。

図表5 加盟クレジット業者数

- 加盟クレジット業者数は改正割賦販売法の完全施行を機に一時356社まで増えたものの、その後減少に転じ、最近では340社前後で推移しており、当月は343社となった。
- 前項の一気に増加した要因は、クレジットカードの本体発行を行う銀行及び信用購入あっせん業を行う貸金業者など60社が新たに加盟したことによる。

■加盟クレジット業者の推移



■加盟クレジット業者の推移 (平成27年3月～平成28年3月)

単位:社

集計年月	平成27年						
	3月度	4月度	5月度	6月度	7月度	8月度	9月度
加盟クレジット業者	342	339	339	339	339	340	340
包括クレジット業者	260	258	258	258	258	259	259
個別クレジット業者	150	149	149	149	149	149	149
前月比加盟クレジット業者増減	2	-3	0	0	0	1	0
前月比増加数	2	0	0	0	0	1	0
新規加盟	0	0	0	0	0	0	0
会員の信用購入あっせん登録	2	0	0	0	0	1	0
前月比減少数	0	-3	0	0	0	0	0
退会	0	-3	0	0	0	0	0
会員の信用購入あっせん廃業等	0	0	0	0	0	0	0

集計年月	平成27年			平成28年		
	10月度	11月度	12月度	1月度	2月度	3月度
加盟クレジット業者	340	342	344	345	345	343
包括クレジット業者	259	258	259	260	260	259
個別クレジット業者	149	151	152	152	152	151
前月比加盟クレジット業者増減	0	2	2	1	0	-2
前月比増加数	0	2	2	1	0	0
新規加盟	0	1	0	0	0	0
会員の信用購入あっせん登録	0	1	2	1	0	0
前月比減少数	0	0	0	0	0	-2
退会	0	0	0	0	0	-1
会員の信用購入あっせん廃業等	0	0	0	0	0	-1

\* 毎月20日時点のデータ。

\* 加盟クレジット業者は、包括および個別信用購入あっせん両方の業者登録をしている場合は、1社でカウントしている。