

News Release

No. 271 (16-09)

2016年(平成28年)7月20日

※東商記者クラブ・日銀クラブで、資料投函させていただいております。

平成28年6月度 割賦販売情報統計概況

割賦販売法の指定信用情報機関シー・アイ・シー(CIC)は、割賦販売統計を毎月公表しています。平成28年6月度(平成28年5月21日～平成28年6月20日)概況は以下の通りです。

1. 概況

	当月	前月比	前年比
<b>1. 割賦残債額<sup>※1</sup></b>			
(1)包括クレジット (クレジットカード(除く1回払い))	4兆2,969億円	1.8%増	8.4%増
(2)個別クレジット	13兆4,772億円	0.4%増	5.7%増
<b>2. 異動情報<sup>※2</sup> 件数</b>			
(1)包括クレジット (クレジットカード(除く1回払い))	120万件	0.8%増	3.4%増
(2)個別クレジット	374万件	1.1%増	9.4%増
<b>3. 照会件数</b>			
(1)新規申込	517万件	3.6%増	3.8%増
(2)途上与信 <sup>※3</sup>	590万件	8.3%増	12.7%減
<b>4. 加盟クレジット業者数</b>	343社	増減なし	4社増

【解説】

- 『割賦残債額』は前月に比べ、「包括クレジット」・「個別クレジット」とともに増加。
- 『異動情報件数』は前月と比べ、「包括クレジット」・「個別クレジット」とともに増加。
- 『照会件数』は「新規申込」は前月比・前年比ともに増加、「途上与信」は前月比は増加であるが、前年比では減少。

※1 割賦残債額は、「分割払い」「リボ払い」「ボーナス払い」などの信用購入あっせん契約の元本合計額を指す。

※2 異動情報は、「約定返済日より61日以上または3ヶ月以上支払いが延滞しているもの」を指す。

※3 途上与信は、クレジットカードの有効期限更新時などにクレジットカード会社が行う契約途中での審査を指す。

以上

2. 本件に関するお問い合わせ先

株式会社シー・アイ・シー 経営企画部 広報担当 朝倉・小林  
 東京都新宿区西新宿1-23-7 新宿ファーストウエスト15階  
 TEL: 03-3348-0626 FAX: 03-3345-1913

平成28年6月度 割賦販売統計

■登録状況(平成28年6月20日時点)

	件数		人数	
	当月	前月比	当月	前月比
包括クレジット総登録情報	29,128万件	100.1%	8,765万人	100.0%
割賦残債額有情報	2,960万件	102.1%	2,156万人	101.9%
異動情報	120万件	100.8%	97万人	100.0%
個別クレジット総登録情報	19,453万件	100.9%	7,046万人	100.4%
割賦残債額有情報	7,252万件	100.4%	4,640万人	100.4%
異動情報	374万件	101.1%	234万人	100.9%

	当月	前月比
割賦残債額の合計	177,741億円	100.8%
うち包括クレジット	42,969億円	101.8%
うち個別クレジット	134,772億円	100.4%
一人当たりの割賦残債有り件数		
うち包括クレジット	1.37件	-
うち個別クレジット	1.56件	-
一契約当たりの割賦残債額		
うち包括クレジット	14.5万円	-
うち個別クレジット	18.6万円	-
年間請求予定額の合計	78,686億円	100.9%
うち包括クレジット	28,952億円	102.1%
うち個別クレジット	49,734億円	100.3%
個別クレジット登録商品等の件数	8,606万件	100.2%

■照会件数(平成28年5月21日～平成28年6月20日の合計)

	当月	前月比
クレジット業者からの照会件数	1,107万件	106.0%
新規申込	517万件	103.6%
途上与信	590万件	108.3%

■加盟クレジット業者数(平成28年6月20日時点)

	当月	前月比
加盟クレジット業者数	343	0
包括クレジット業者数	258	0
個別クレジット業者数	152	0

○割賦販売情報統計の見方について

	概 要
集計対象情報	加盟クレジット業者が当社に登録する個人顧客を相手方とする信用購入あっせん契約 (クレジットカードショッピング・ショッピングクレジット等)
包括クレジット	包括信用購入あっせん契約(クレジットカード等)
個別クレジット	個別信用購入あっせん契約(ショッピングクレジット等)
クレジット業者	包括信用購入あっせん登録業者および個別信用購入あっせん登録業者
割賦残債額	リボルビング払い、分割払いの残債額、およびボーナス一括払いなどクレジットの利用から返済までが2ヶ月を超える一回払いの残債額の合計
年間請求予定額	今後1年間に請求が発生する予定の金額
総登録情報	加盟クレジット業者からの登録件数および人数の合計
割賦残債額有情報	加盟クレジット業者からの登録割賦残債額が1円以上の件数および人数の合計
異動情報	「割賦残債額有情報」のうち、約定返済日より61日以上または3ヶ月以上支払いが延滞している件数および人数の合計
個別クレジット登録商品等の件数	個別クレジット契約における購入商品等が登録されている契約件数の合計
照会件数	対象期間中の加盟クレジット業者による信用購入あっせん契約に係る照会件数の合計 新規申込…新規申込時の照会件数 途上与信…クレジットカードの有効期限更新時などにクレジットカード会社が行う契約途中での照会件数
加盟クレジット業者数	当社に加盟する包括信用購入あっせん登録業者および個別信用購入あっせん登録業者の合計。ただし、包括および個別信用購入あっせん両方の業者登録をしている場合は、1社でカウントしている。

ご参考

## 割賦販売情報統計資料

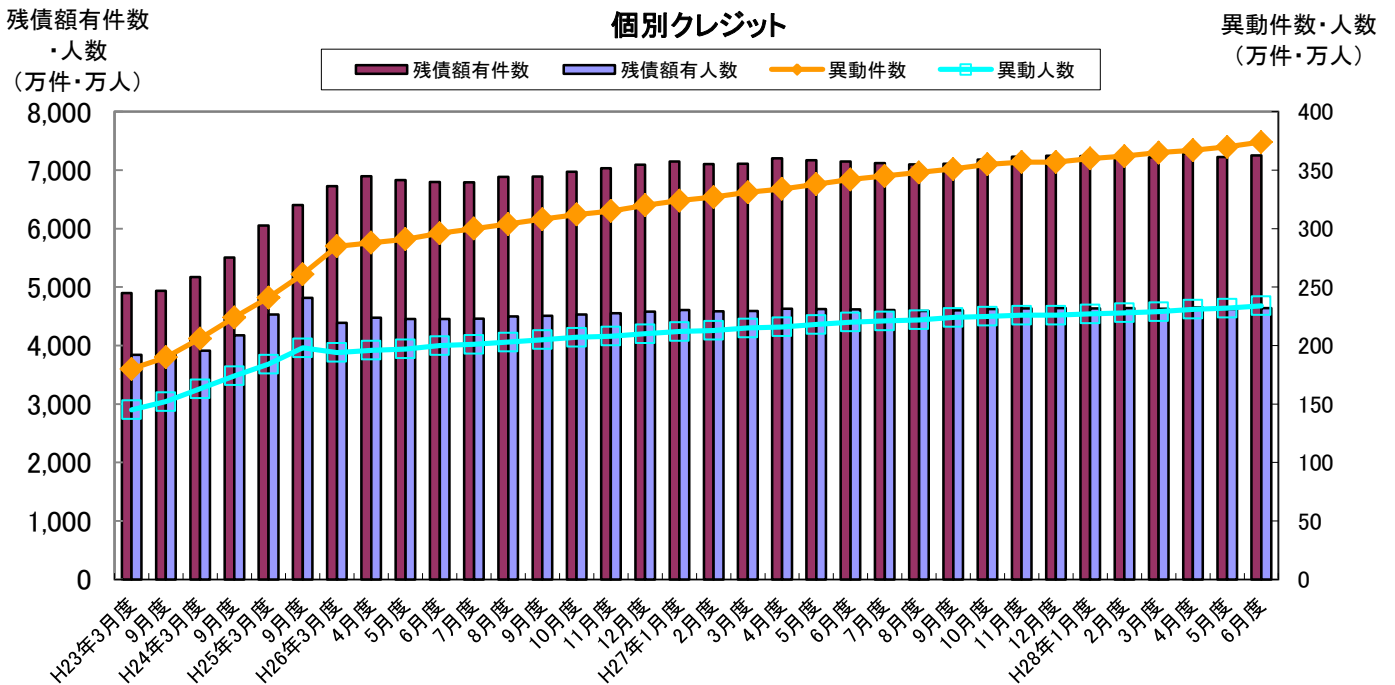
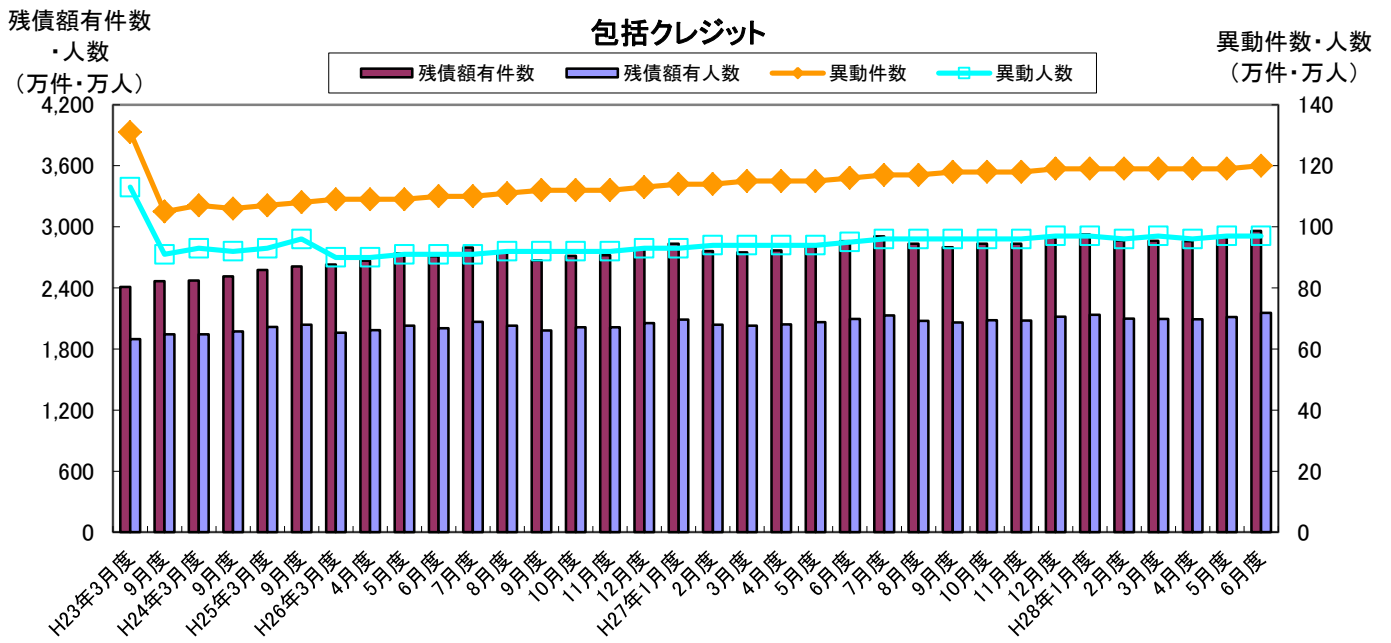
(平成27年6月度～平成28年6月度)

株式会社シー・アイ・シー

図表1 登録件数および登録人数

- ・ 包括クレジットの「残債額有件数」「残債額有人数」は、夏・冬のボーナス時期まで増加傾向が続き、ボーナス払いがデータに反映する月(2~3月や8~9月)に減少する動きを見せながら、全体的には増加傾向にある。
- ・ 包括クレジット・個別クレジットともに、「総登録件数」および「総登録人数」が増加している。
- ・ 包括クレジットは、「総登録件数」が前月比100.1%・前年比102.2%、「総登録人数」が前月比100.0%・前年比100.3%となっている。
- ・ 個別クレジットは、「総登録件数」が前月比100.9%・前年比114.6%、「総登録人数」が前月比100.4%・前年比105.7%となっている。

■残高有件数・人数および異動情報件数・人数の推移



■ 割賦販売登録状況の推移（平成27年6月～平成28年6月）

集計年月		平成27年							
		6月度	7月度	8月度	9月度	10月度	11月度	12月度	
包括クレジット	総登録件数 (万件)	当月	28,490	28,579	28,651	28,699	28,742	28,796	28,836
		前月比	100.5%	100.3%	100.3%	100.2%	100.1%	100.2%	100.1%
	割賦残債額有件数 (万件)	当月	2,858	2,908	2,834	2,801	2,834	2,835	2,893
		前月比	101.7%	101.7%	97.5%	98.8%	101.2%	100.0%	102.0%
	異動情報件数 (万件)	当月	116	117	117	118	118	118	119
		前月比	100.9%	100.9%	100.0%	100.9%	100.0%	100.0%	100.8%
	総登録人数 (万人)	当月	8,740	8,747	8,752	8,753	8,752	8,754	8,754
		前月比	100.2%	100.1%	100.1%	100.0%	100.0%	100.0%	100.0%
	割賦残債額有人数 (万人)	当月	2,096	2,131	2,077	2,060	2,082	2,079	2,117
		前月比	101.5%	101.7%	97.5%	99.2%	101.1%	99.9%	101.8%
異動情報人数 (万人)	当月	95	96	96	96	96	96	97	
	前月比	101.1%	101.1%	100.0%	100.0%	100.0%	100.0%	101.0%	
一人当たりの割賦残債額有件数	当月	1.36	1.36	1.36	1.36	1.36	1.36	1.37	
個別クレジット	総登録件数 (万件)	当月	16,973	17,168	17,362	17,556	17,803	18,021	18,222
		前月比	101.1%	101.1%	101.1%	101.1%	101.4%	101.2%	101.1%
	割賦残債額有件数 (万件)	当月	7,149	7,121	7,100	7,110	7,182	7,230	7,246
		前月比	99.7%	99.6%	99.7%	100.1%	101.0%	100.7%	100.2%
	異動情報件数 (万件)	当月	342	345	348	351	355	357	357
		前月比	101.2%	100.9%	100.9%	100.9%	101.1%	100.6%	100.0%
	総登録人数 (万人)	当月	6,664	6,695	6,726	6,761	6,796	6,824	6,850
		前月比	100.5%	100.5%	100.5%	100.5%	100.5%	100.4%	100.4%
	割賦残債額有人数 (万人)	当月	4,620	4,607	4,593	4,601	4,623	4,636	4,638
		前月比	99.9%	99.7%	99.7%	100.2%	100.5%	100.3%	100.0%
異動情報人数 (万人)	当月	220	221	222	224	225	226	226	
	前月比	100.9%	100.5%	100.5%	100.9%	100.4%	100.4%	100.0%	
一人当たりの割賦残債額有件数	当月	1.55	1.55	1.55	1.55	1.55	1.56	1.56	

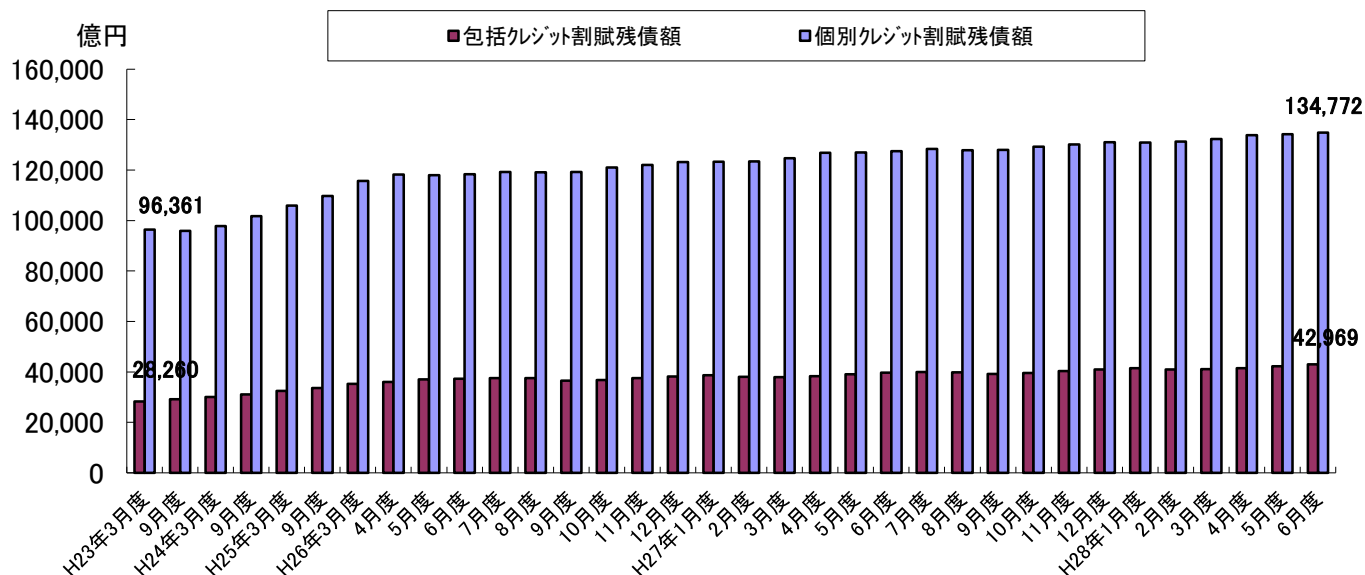
集計年月		平成28年						
		1月度	2月度	3月度	4月度	5月度	6月度	
包括クレジット	総登録件数 (万件)	当月	28,902	28,944	28,980	29,042	29,087	29,128
		前月比	100.2%	100.1%	100.1%	100.2%	100.2%	100.1%
	割賦残債額有件数 (万件)	当月	2,924	2,867	2,863	2,859	2,898	2,960
		前月比	101.1%	98.1%	99.9%	99.9%	101.4%	102.1%
	異動情報件数 (万件)	当月	119	119	119	119	119	120
		前月比	100.0%	100.0%	100.0%	100.0%	100.0%	100.8%
	総登録人数 (万人)	当月	8,758	8,759	8,759	8,762	8,763	8,765
		前月比	100.0%	100.0%	100.0%	100.0%	100.0%	100.0%
	割賦残債額有人数 (万人)	当月	2,137	2,099	2,095	2,091	2,115	2,156
		前月比	100.9%	98.2%	99.8%	99.8%	101.1%	101.9%
異動情報人数 (万人)	当月	97	96	97	96	97	97	
	前月比	100.0%	99.0%	101.0%	99.0%	101.0%	100.0%	
一人当たりの割賦残債額有件数	当月	1.37	1.37	1.37	1.37	1.37	1.37	
個別クレジット	総登録件数 (万件)	当月	18,442	18,664	18,843	19,093	19,276	19,453
		前月比	101.2%	101.2%	101.0%	101.3%	101.0%	100.9%
	割賦残債額有件数 (万件)	当月	7,242	7,239	7,217	7,285	7,224	7,252
		前月比	99.9%	100.0%	99.7%	100.9%	99.2%	100.4%
	異動情報件数 (万件)	当月	360	362	365	367	370	374
		前月比	100.8%	100.6%	100.8%	100.5%	100.8%	101.1%
	総登録人数 (万人)	当月	6,880	6,916	6,946	6,988	7,018	7,046
		前月比	100.4%	100.5%	100.4%	100.6%	100.4%	100.4%
	割賦残債額有人数 (万人)	当月	4,637	4,638	4,627	4,650	4,623	4,640
		前月比	100.0%	100.0%	99.8%	100.5%	99.4%	100.4%
異動情報人数 (万人)	当月	227	228	229	231	232	234	
	前月比	100.4%	100.4%	100.4%	100.9%	100.4%	100.9%	
一人当たりの割賦残債額有件数	当月	1.56	1.56	1.56	1.57	1.56	1.56	

\* 毎月20日時点のデータ

図表2 割賦残債額

- 「割賦残債額」は、前月比100.8%・前年比106.3%と増加傾向にある。
- 内訳は、「包括クレジット」が前月比101.8%・前年比108.4%、「個別クレジット」が前月比100.4%・前年比105.7%となっている。

■割賦残債額の推移



■割賦残債額の推移（平成27年6月～平成28年6月）

集計年月	平成27年							
	6月度	7月度	8月度	9月度	10月度	11月度	12月度	
割賦残債額の合計(億円)	当月	167,158	168,254	167,725	167,189	168,846	170,429	171,979
	前月比	100.7%	100.7%	99.7%	99.7%	101.0%	100.9%	100.9%
包括クレジット(億円)	当月	39,648	39,958	39,859	39,231	39,576	40,270	40,969
	前月比	101.6%	100.8%	99.8%	98.4%	100.9%	101.8%	101.7%
個別クレジット(億円)	当月	127,510	128,296	127,866	127,959	129,270	130,159	131,011
	前月比	100.4%	100.6%	99.7%	100.1%	101.0%	100.7%	100.7%
一契約当たりの割賦残債額(万円)		16.7	16.8	16.9	16.9	16.9	16.9	17.0
包括クレジット(万円)		13.9	13.7	14.1	14.0	14.0	14.2	14.2
個別クレジット(万円)		17.8	18.0	18.0	18.0	18.0	18.0	18.1

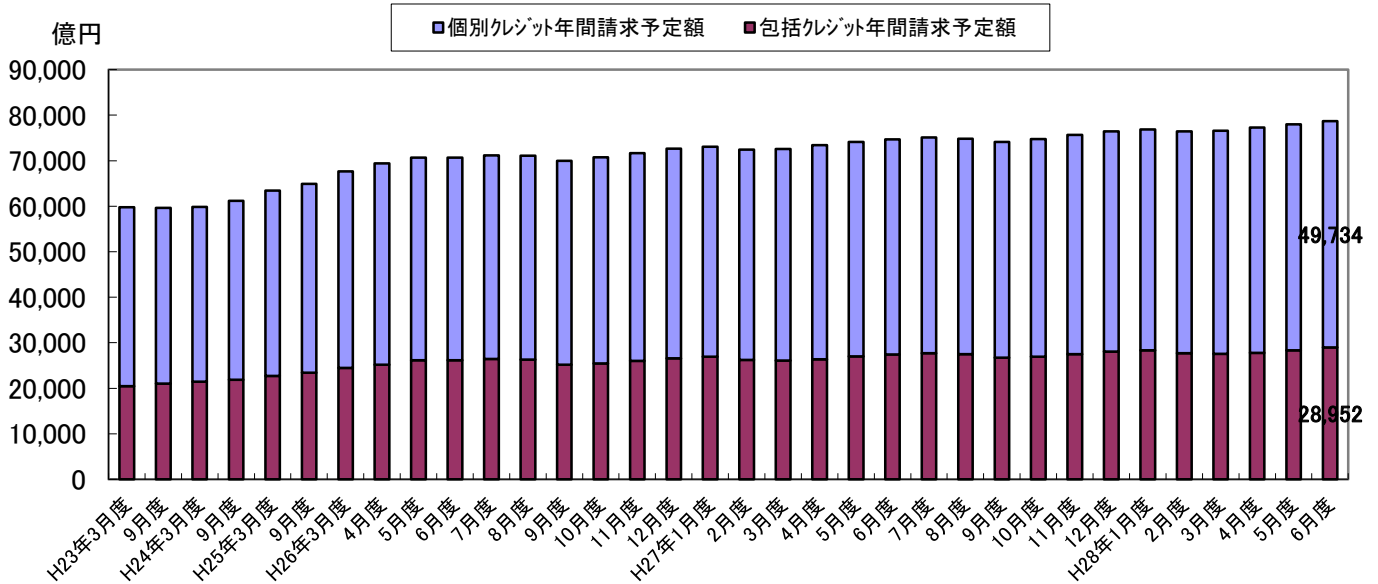
集計年月	平成28年						
	1月度	2月度	3月度	4月度	5月度	6月度	
割賦残債額の合計(億円)	当月	172,332	172,305	173,408	175,366	176,392	177,741
	前月比	100.2%	100.0%	100.6%	101.1%	100.6%	100.8%
包括クレジット(億円)	当月	41,438	40,992	41,121	41,499	42,206	42,969
	前月比	101.1%	98.9%	100.3%	100.9%	101.7%	101.8%
個別クレジット(億円)	当月	130,894	131,314	132,286	133,866	134,186	134,772
	前月比	99.9%	100.3%	100.7%	101.2%	100.2%	100.4%
一契約当たりの割賦残債額(万円)		17.0	17.0	17.2	17.3	17.4	17.4
包括クレジット(万円)		14.2	14.3	14.4	14.5	14.6	14.5
個別クレジット(万円)		18.1	18.1	18.3	18.4	18.6	18.6

\* 毎月20日時点のデータ

図表3 年間請求予定額等

- ・ 割賦販売法で定める支払可能見込額を算定するための「年間請求予定額」の合計は、4ヶ月連続して増加している。
- ・ 包括クレジット・個別クレジットともに「年間請求予定額」が前月から微増となっており、うち個別クレジットは10ヶ月連続して増加している。

■年間請求予定額の推移



■年間請求予定額の推移 (平成27年6月～平成28年6月)

集計年月		平成27年						
		6月度	7月度	8月度	9月度	10月度	11月度	12月度
年間請求予定額の合計 (億円)	当月	74,712	75,099	74,810	74,101	74,741	75,675	76,467
	前月比	100.8%	100.5%	99.6%	99.1%	100.9%	101.2%	101.0%
包括クレジット (億円)	当月	27,448	27,670	27,486	26,713	26,911	27,462	28,032
	前月比	101.7%	100.8%	99.3%	97.2%	100.7%	102.0%	102.1%
個別クレジット (億円)	当月	47,264	47,430	47,325	47,388	47,830	48,213	48,435
	前月比	100.2%	100.4%	99.8%	100.1%	100.9%	100.8%	100.5%
個別クレジット登録商品件数 (万件)	当月	8,467	8,442	8,428	8,437	8,528	8,587	8,609
	前月比	99.8%	99.7%	99.8%	100.1%	101.1%	100.7%	100.3%

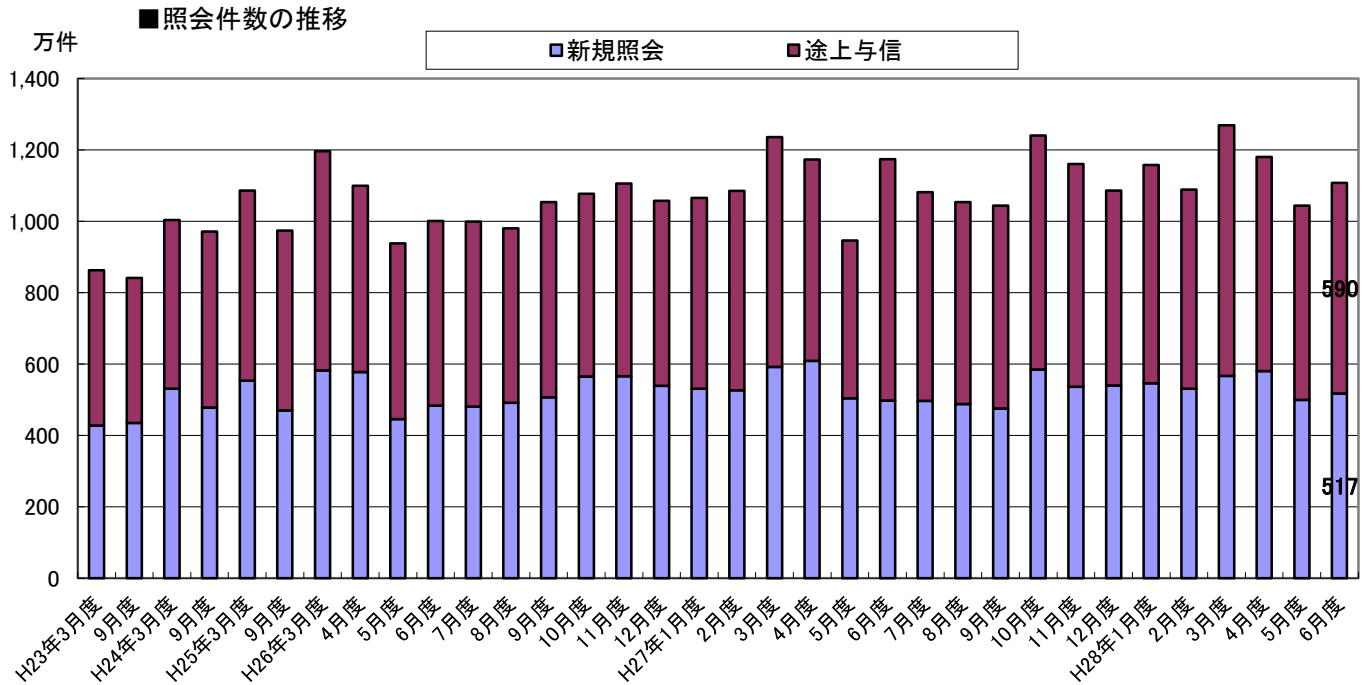
集計年月		平成28年					
		1月度	2月度	3月度	4月度	5月度	6月度
年間請求予定額の合計 (億円)	当月	76,853	76,435	76,551	77,266	77,949	78,686
	前月比	100.5%	99.5%	100.2%	100.9%	100.9%	100.9%
包括クレジット (億円)	当月	28,322	27,711	27,585	27,781	28,358	28,952
	前月比	101.0%	97.8%	99.5%	100.7%	102.1%	102.1%
個別クレジット (億円)	当月	48,531	48,724	48,966	49,485	49,591	49,734
	前月比	100.2%	100.4%	100.5%	101.1%	100.2%	100.3%
個別クレジット登録商品件数 (万件)	当月	8,605	8,599	8,573	8,650	8,590	8,606
	前月比	100.0%	99.9%	99.7%	100.9%	99.3%	100.2%

\* 毎月20日時点のデータ



図表4 加盟クレジット業者からの照会件数

- 加盟クレジット業者からの照会件数は、前月から6.0%増加し、前年からは5.7%減少した。
- 内訳は「新規申込」の照会件数が517万件(前月比3.6%増・前年比3.8%増)、「途上与信」は590万件(前月比8.3%増・前年比12.7%減)となった。



■照会件数の推移 (平成27年6月～平成28年6月)

単位: 万件

集計年月		平成27年						
		6月度	7月度	8月度	9月度	10月度	11月度	12月度
照会件数 (万件)	当月	1,174	1,081	1,054	1,044	1,240	1,160	1,086
	前月比	124.1%	92.1%	97.5%	99.1%	118.8%	93.5%	93.6%
新規申込 (万件)	当月	498	497	488	475	585	536	540
	前月比	98.8%	99.8%	98.2%	97.3%	123.2%	91.6%	100.7%
途上与信 (万件)	当月	676	584	566	569	655	624	546
	前月比	152.9%	86.4%	96.9%	100.5%	115.1%	95.3%	87.5%

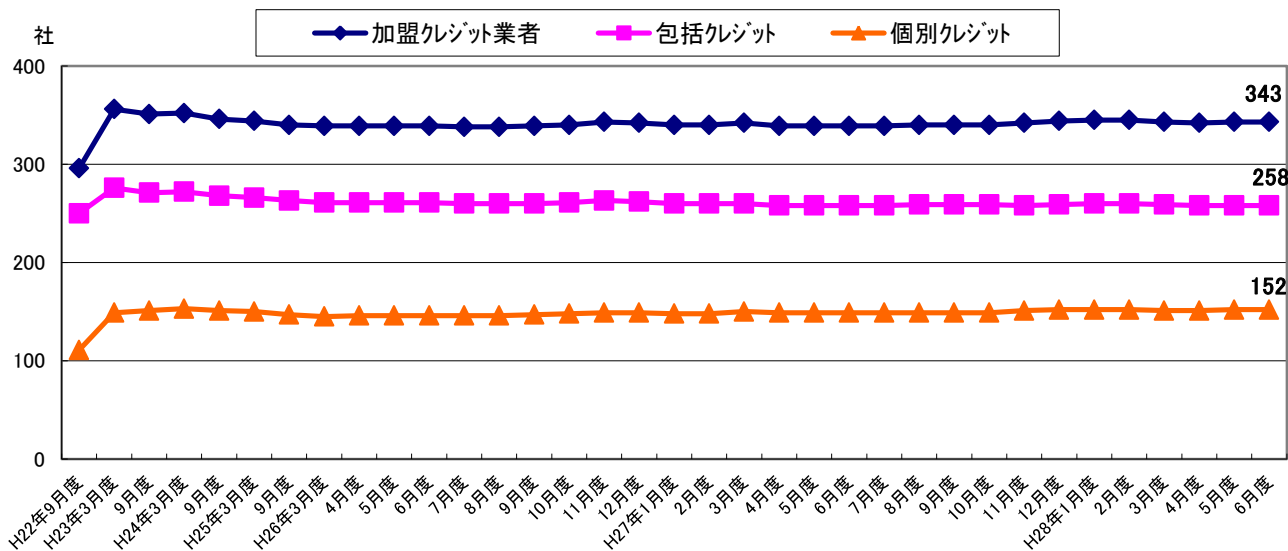
集計年月		平成28年					
		1月度	2月度	3月度	4月度	5月度	6月度
照会件数 (万件)	当月	1,158	1,089	1,269	1,180	1,044	1,107
	前月比	106.6%	94.0%	116.5%	93.0%	88.5%	106.0%
新規申込 (万件)	当月	546	531	567	580	499	517
	前月比	101.1%	97.3%	106.8%	102.3%	86.0%	103.6%
途上与信 (万件)	当月	612	558	702	600	545	590
	前月比	112.1%	91.2%	125.8%	85.5%	90.8%	108.3%

\*各月度は、前月21日～当月20日までの合計。

図表5 加盟クレジット業者数

- 加盟クレジット業者数は改正割賦販売法の完全施行を機に一時356社まで増えたものの、その後減少に転じ、最近では340社前後で推移しており、当月は343社(前月増減なし)となった。
- 前項の一気に増加した要因は、クレジットカードの本体発行を行う銀行及び信用購入あっせん業を行う貸金業者など60社が新たに加盟したことによる。

■加盟クレジット業者の推移



■加盟クレジット業者の推移 (平成27年6月～平成28年6月)

単位:社

集計年月	平成27年						
	6月度	7月度	8月度	9月度	10月度	11月度	12月度
加盟クレジット業者	339	339	340	340	340	342	344
包括クレジット業者	258	258	259	259	259	258	259
個別クレジット業者	149	149	149	149	149	151	152
前月比加盟クレジット業者増減	0	0	1	0	0	2	2
前月比増加数	0	0	1	0	0	2	2
新規加盟	0	0	0	0	0	1	0
会員の信用購入あっせん登録	0	0	1	0	0	1	2
前月比減少数	0	0	0	0	0	0	0
退会	0	0	0	0	0	0	0
会員の信用購入あっせん廃業等	0	0	0	0	0	0	0

集計年月	平成28年					
	1月度	2月度	3月度	4月度	5月度	6月度
加盟クレジット業者	345	345	343	342	343	343
包括クレジット業者	260	260	259	258	258	258
個別クレジット業者	152	152	151	151	152	152
前月比加盟クレジット業者増減	1	0	-2	-1	1	0
前月比増加数	1	0	0	0	1	0
新規加盟	0	0	0	0	0	0
会員の信用購入あっせん登録	1	0	0	0	1	0
前月比減少数	0	0	-2	-1	0	0
退会	0	0	-1	-1	0	0
会員の信用購入あっせん廃業等	0	0	-1	0	0	0

\* 毎月20日時点のデータ。

\* 加盟クレジット業者は、包括および個別信用購入あっせん両方の業者登録をしている場合は、1社でカウントしている。