

News Release

No. 362 (19-24)

2020年2月20日

※東商記者クラブ・日銀クラブで、資料投函させていただいております。

2020年1月度 割賦販売情報統計概況

割賦販売法の指定信用情報機関シー・アイ・シー（CIC）は、割賦販売情報統計を毎月公表しています。2020年1月度(2019年12月21日～2020年1月20日)の概況は以下の通りです。

1. 概況

	当月	前年比	前月比
1. 割賦残債額^{※1}			
(1)包括クレジット (クレジットカード(除く1回払い))	5兆7,174億円	8.0%増	0.6%増
(2)個別クレジット	16兆6,454億円	6.2%増	0.3%減
2. 異動情報^{※2} 件数			
(1)包括クレジット (クレジットカード(除く1回払い))	143万件	4.9%増	0.3%増
(2)個別クレジット	463万件	5.6%増	0.4%増
3. 照会件数			
(1)新規申込	517万件	10.5%減	0.7%増
(2)途上与信 ^{※3}	762万件	20.8%増	2.1%増
4. 加盟クレジット業者数	338社	2社減	1社減

【解説】

- ・ 『割賦残債額』は前年に比べ、「包括クレジット」「個別クレジット」ともに増加。
- ・ 『異動情報件数』は前年に比べ、「包括クレジット」「個別クレジット」ともに増加。
- ・ 『照会件数』は前年に比べ、「新規申込」は減少しているものの、「途上与信」は増加。

※1 割賦残債額は、「分割払い」「リボ払い」「ボーナス払い」などの信用購入あっせん契約の元本合計額を指す。

※2 異動情報は、「約定返済日より61日以上または3ヶ月以上支払いが延滞しているもの」を指す。

※3 途上与信は、クレジットカードの有効期限更新時などにクレジットカード会社が行う契約途中での審査を指す。

※4 本統計概況中の記載件数、人数、金額および比率は、表示単位未満を四捨五入して表示。

以上

2. 本件に関するお問い合わせ先

株式会社シー・アイ・シー 経営企画部 広報担当 千代田・大原
 東京都新宿区西新宿1-23-7 新宿ファーストウエスト15階
 TEL: 03-3348-0626 FAX: 03-3345-1913

2020年1月度 割賦販売情報統計

■登録状況(2020年1月20日時点)

	件数		人数	
	当月	前年比	当月	前年比
包括クレジット総登録情報	31,462万件	103.0%	8,969万人	101.1%
割賦残債額有情報	2,865万件	103.2%	1,996万人	102.1%
異動情報	143万件	104.9%	113万人	104.3%
個別クレジット総登録情報	22,865万件	101.1%	7,593万人	101.4%
割賦残債額有情報	8,147万件	102.8%	4,779万人	100.1%
異動情報	463万件	105.6%	279万人	105.4%

	当月	前年比
割賦残債額の合計	223,628億円	106.7%
うち包括クレジット	57,174億円	108.0%
うち個別クレジット	166,454億円	106.2%
一人当たりの割賦残債有り件数		
包括クレジット	1.44件	-
個別クレジット	1.70件	-
一契約当たりの割賦残債額		
包括クレジット	20.0万円	-
個別クレジット	20.4万円	-
年間請求予定額の合計	88,771億円	104.0%
うち包括クレジット	36,552億円	106.8%
うち個別クレジット	52,219億円	102.1%
個別クレジット登録商品等の件数	9,367万件	101.2%

■照会件数(2019年12月21日～2020年1月20日の合計)

	当月	前年比
クレジット業者からの照会件数	1,278万件	105.8%
新規申込	517万件	89.5%
途上与信	762万件	120.8%

■加盟クレジット業者数(2020年1月20日時点)

	当月	前年比
加盟クレジット業者数	338社	-2
包括クレジット業者数	253社	-2
個別クレジット業者数	147社	-1

○割賦販売情報統計の見方について

	概 要
集計対象情報	加盟クレジット業者が当社に登録する個人顧客を相手方とする信用購入あっせん契約 (クレジットカード・ショッピング・ショッピングクレジット等)
包括クレジット	包括信用購入あっせん契約(クレジットカード等)
個別クレジット	個別信用購入あっせん契約(ショッピングクレジット等)
クレジット業者	包括信用購入あっせん登録業者および個別信用購入あっせん登録業者
割賦残債額	リボルビング払い、分割払いの残債額、およびボーナス一括払いなどクレジットの利用から返済までが2ヶ月を超える一回払いの残債額の合計
年間請求予定額	今後1年間に請求が発生する予定の金額
総登録情報	加盟クレジット業者からの登録件数および人数の合計
割賦残債額有情報	加盟クレジット業者からの登録割賦残債額が1円以上の件数および人数の合計
異動情報	「割賦残債額有情報」のうち、約定返済日より61日以上または3ヶ月以上支払いが延滞している件数および人数の合計
個別クレジット登録商品等の件数	個別クレジット契約における購入商品等が登録されている契約件数の合計
照会件数	対象期間中の加盟クレジット業者による信用購入あっせん契約に係る照会件数の合計 新規申込…新規申込時の照会件数 途上与信…クレジットカードの有効期限更新時などにクレジットカード会社が行う契約途中での照会件数
加盟クレジット業者数	当社に加盟する包括信用購入あっせん登録業者および個別信用購入あっせん登録業者の合計。ただし、包括および個別信用購入あっせん両方の業者登録をしている場合は、1社でカウントしている。

ご参考

割 賦 販 売 情 報 統 計 資 料

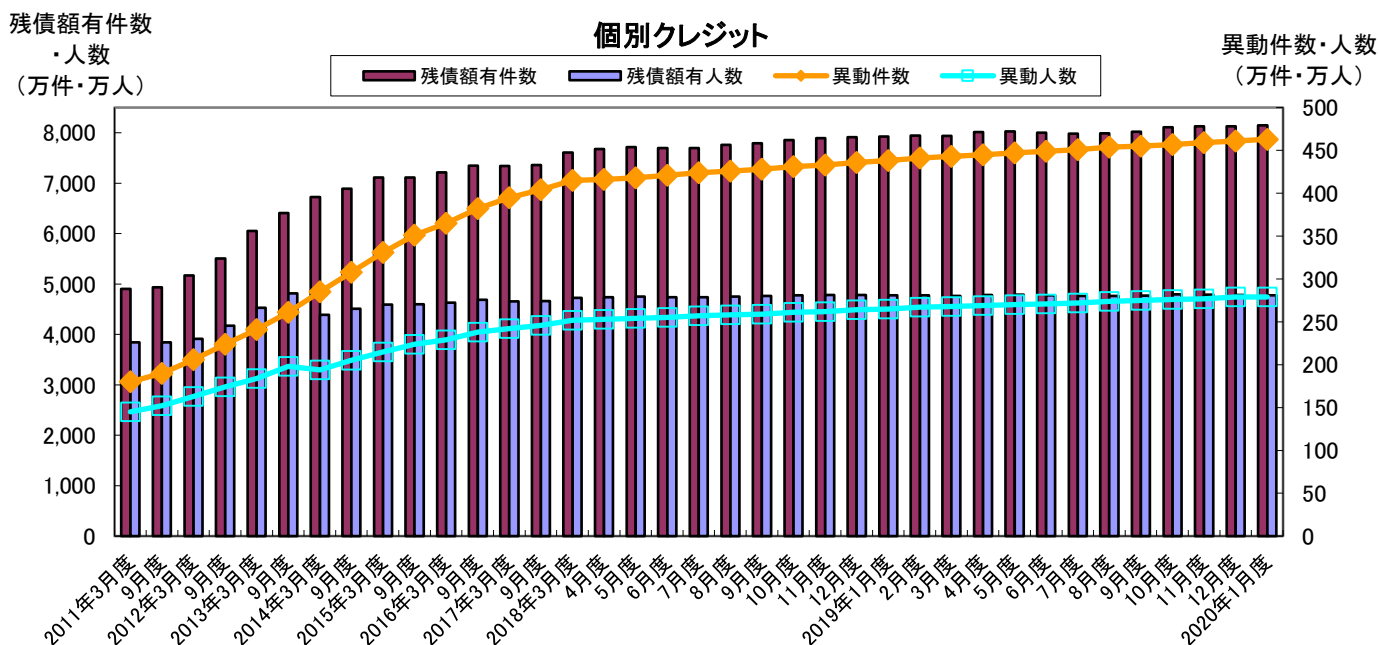
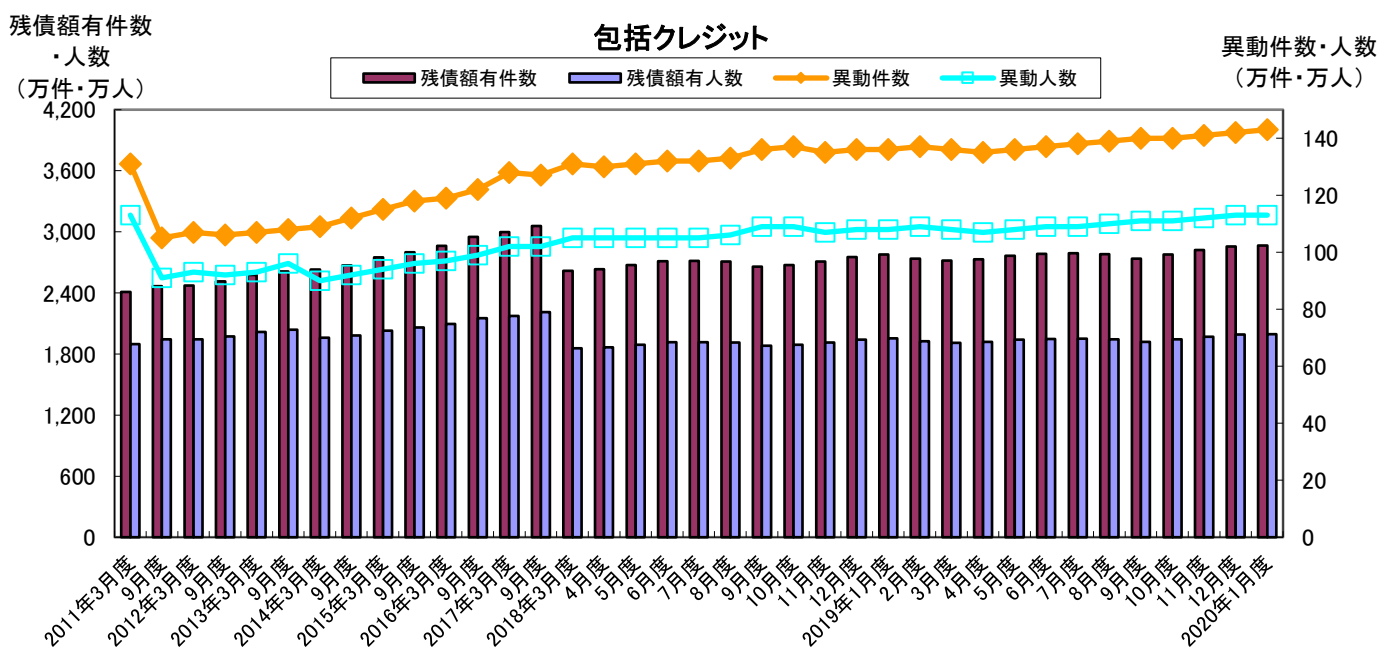
(2019年1月度～2020年1月度)

株式会社シー・アイ・シー

図表1 登録件数および登録人数

- ・ 包括クレジット・個別クレジットの「総登録件数」および「総登録人数」は、前年と比べともに増加。
- ・ 包括クレジットの「割賦残債額有件数」は前年比103.2%、「割賦残債額有人数」は前年比102.1%となり、ともに増加。
- ・ 個別クレジットの「割賦残債額有件数」は前年比102.8%、「割賦残債額有人数」は前年比100.1%となり、ともに増加。

■残高有件数・人数および異動情報件数・人数の推移



■割賦販売登録状況の推移（2019年1月～2020年1月）

集計年月		2019年							
		1月度	2月度	3月度	4月度	5月度	6月度	7月度	
包括クレジット	総登録件数 (万件)	当月	30,549	30,626	30,692	30,763	30,835	30,921	30,990
		前年比	101.7%	101.8%	101.9%	102.1%	102.3%	102.4%	102.5%
	割賦残債額有件数 (万件)	当月	2,777	2,736	2,717	2,729	2,764	2,783	2,790
		前年比	87.8%	103.5%	103.8%	103.7%	103.4%	102.6%	102.8%
	異動情報件数 (万件)	当月	136	137	136	135	136	137	138
		前年比	105.2%	105.1%	103.8%	103.2%	103.1%	103.9%	104.5%
	総登録人数 (万人)	当月	8,875	8,883	8,888	8,897	8,908	8,920	8,926
		前年比	100.5%	100.6%	100.6%	100.7%	100.8%	100.8%	100.8%
	割賦残債額有人数 (万人)	当月	1,954	1,925	1,911	1,918	1,940	1,948	1,952
		前年比	85.9%	102.7%	103.0%	102.8%	102.5%	101.7%	101.8%
異動情報人数 (万人)	当月	108	109	108	107	108	109	109	
	前年比	104.3%	104.3%	102.9%	102.5%	102.4%	103.1%	103.7%	
一人当たりの割賦残債額有件数	当月	1.42	1.42	1.42	1.42	1.42	1.43	1.43	
個別クレジット	総登録件数 (万件)	当月	22,607	22,629	22,674	22,719	22,791	22,798	22,831
		前年比	104.1%	103.8%	103.6%	103.2%	103.3%	103.0%	102.9%
	割賦残債額有件数 (万件)	当月	7,928	7,946	7,936	8,014	8,029	8,004	7,983
		前年比	104.8%	104.4%	104.3%	104.4%	104.1%	104.0%	103.7%
	異動情報件数 (万件)	当月	438	441	443	445	447	449	451
		前年比	106.7%	106.8%	106.9%	106.9%	106.8%	106.7%	106.4%
	総登録人数 (万人)	当月	7,488	7,498	7,513	7,533	7,550	7,558	7,566
		前年比	102.0%	101.9%	101.9%	101.8%	101.9%	101.9%	101.8%
	割賦残債額有人数 (万人)	当月	4,773	4,774	4,764	4,785	4,789	4,776	4,766
		前年比	101.0%	100.8%	100.8%	100.9%	100.8%	100.8%	100.6%
異動情報人数 (万人)	当月	265	267	268	269	270	271	272	
	前年比	106.3%	106.4%	106.5%	106.5%	106.4%	106.3%	106.1%	
一人当たりの割賦残債額有件数	当月	1.66	1.66	1.67	1.67	1.68	1.68	1.68	

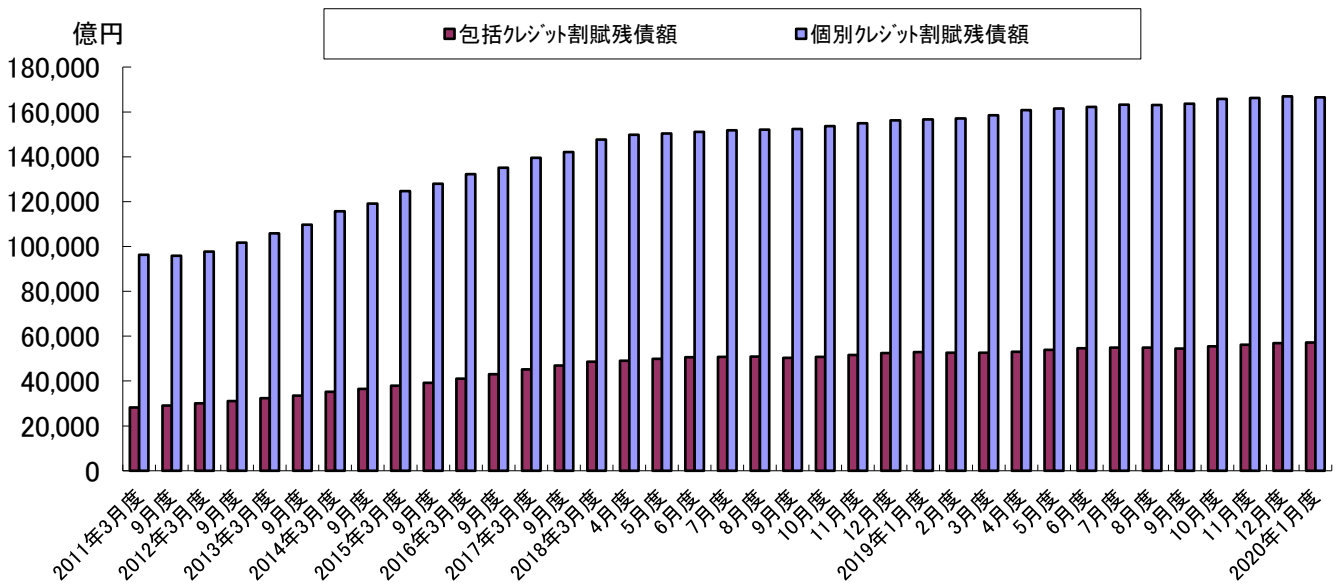
集計年月		2019年					2020年	
		8月度	9月度	10月度	11月度	12月度	1月度	
包括クレジット	総登録件数 (万件)	当月	31,050	31,134	31,223	31,321	31,402	31,462
		前年比	102.6%	102.8%	102.9%	103.0%	103.0%	103.0%
	割賦残債額有件数 (万件)	当月	2,781	2,738	2,779	2,821	2,855	2,865
		前年比	102.7%	103.0%	103.9%	104.2%	103.7%	103.2%
	異動情報件数 (万件)	当月	139	140	140	141	142	143
		前年比	104.6%	102.5%	102.4%	104.9%	104.8%	104.9%
	総登録人数 (万人)	当月	8,932	8,940	8,948	8,956	8,963	8,969
		前年比	100.9%	101.0%	101.1%	101.0%	101.1%	101.1%
	割賦残債額有人数 (万人)	当月	1,944	1,918	1,945	1,970	1,990	1,996
		前年比	101.7%	102.0%	102.8%	103.0%	102.6%	102.1%
異動情報人数 (万人)	当月	110	111	111	112	113	113	
	前年比	103.7%	101.5%	101.4%	104.3%	104.2%	104.3%	
一人当たりの割賦残債額有件数	当月	1.43	1.43	1.43	1.43	1.43	1.44	
個別クレジット	総登録件数 (万件)	当月	22,833	22,838	22,916	22,944	22,933	22,865
		前年比	102.7%	102.4%	102.2%	102.0%	101.6%	101.1%
	割賦残債額有件数 (万件)	当月	7,989	8,019	8,111	8,131	8,127	8,147
		前年比	103.0%	102.9%	103.3%	103.0%	102.7%	102.8%
	異動情報件数 (万件)	当月	454	455	457	459	461	463
		前年比	106.4%	106.4%	106.1%	106.0%	105.8%	105.6%
	総登録人数 (万人)	当月	7,572	7,581	7,593	7,597	7,598	7,593
		前年比	101.8%	101.8%	101.8%	101.7%	101.6%	101.4%
	割賦残債額有人数 (万人)	当月	4,761	4,770	4,797	4,792	4,781	4,779
		前年比	100.2%	100.1%	100.4%	100.2%	100.0%	100.1%
異動情報人数 (万人)	当月	274	275	276	277	279	279	
	前年比	106.0%	106.0%	105.8%	105.7%	105.5%	105.4%	
一人当たりの割賦残債額有件数	当月	1.68	1.68	1.69	1.70	1.70	1.70	

* 毎月20日時点のデータ

図表2 割賦残債額

- 「割賦残債額」の合計は、前年比106.7%と増加。
- 「割賦残債額」の内訳として、「包括クレジット」は前年比108.0%、「個別クレジット」は前年比106.2%となり、ともに増加。

■割賦残債額の推移



■割賦残債額の推移（2019年1月～2020年1月）

集計年月		2019年						
		1月度	2月度	3月度	4月度	5月度	6月度	7月度
割賦残債額の合計 (億円)	当月	209,639	209,710	211,092	213,885	215,320	216,774	218,085
	前年比	107.1%	107.5%	107.6%	107.5%	107.5%	107.5%	107.6%
包括クレジット (億円)	当月	52,963	52,570	52,584	53,084	53,872	54,617	54,900
	前年比	106.7%	108.0%	108.1%	108.1%	108.0%	108.0%	108.1%
個別クレジット (億円)	当月	156,676	157,140	158,507	160,801	161,448	162,157	163,185
	前年比	107.2%	107.4%	107.4%	107.3%	107.4%	107.3%	107.5%
一契約当たりの割賦残債額(万円)		19.6	19.6	19.8	19.9	20.0	20.1	20.2
包括クレジット(万円)		19.1	19.2	19.4	19.5	19.5	19.6	19.7
個別クレジット(万円)		19.8	19.8	20.0	20.1	20.1	20.3	20.4

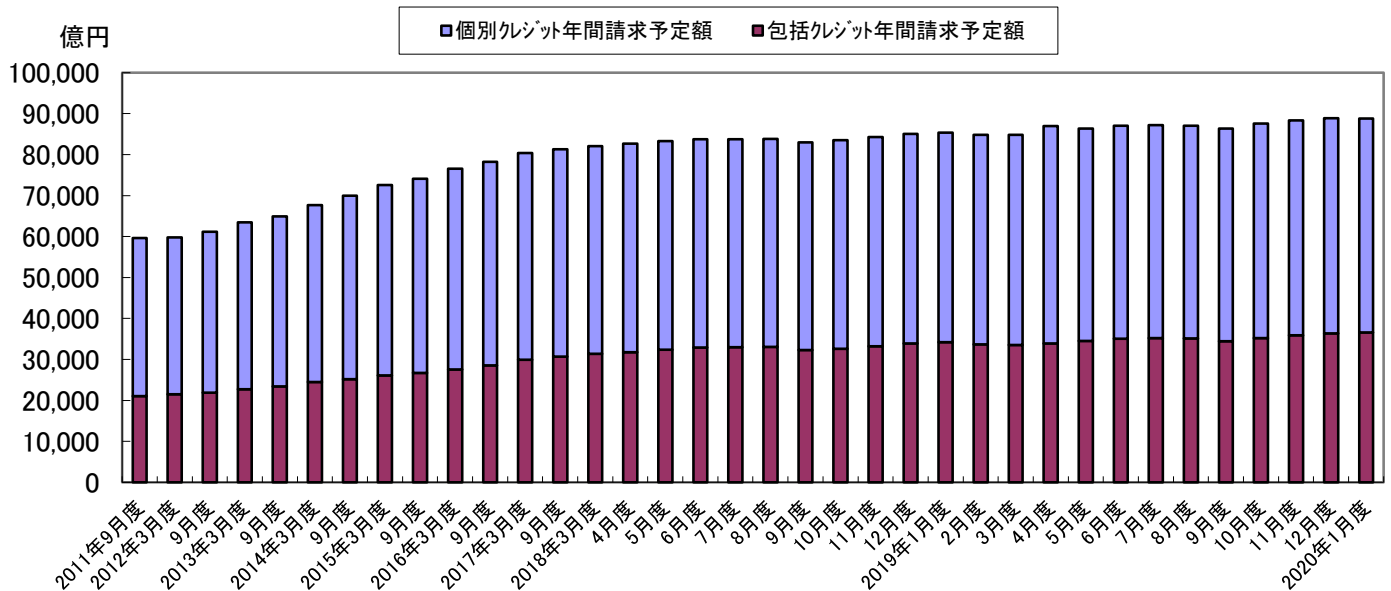
集計年月		2019年					2020年
		8月度	9月度	10月度	11月度	12月度	1月度
割賦残債額の合計 (億円)	当月	218,010	218,062	221,255	222,487	223,775	223,628
	前年比	107.4%	107.6%	108.2%	107.7%	107.3%	106.7%
包括クレジット (億円)	当月	54,940	54,429	55,415	56,253	56,846	57,174
	前年比	107.8%	108.2%	109.0%	109.0%	108.4%	108.0%
個別クレジット (億円)	当月	163,070	163,633	165,840	166,234	166,929	166,454
	前年比	107.2%	107.4%	107.9%	107.3%	106.9%	106.2%
一契約当たりの割賦残債額(万円)		20.2	20.3	20.3	20.3	20.4	20.3
包括クレジット(万円)		19.8	19.9	19.9	19.9	19.9	20.0
個別クレジット(万円)		20.4	20.4	20.4	20.4	20.5	20.4

* 毎月20日時点のデータ

図表3 年間請求予定額等

- ・ 割賦販売法で定める支払可能見込額を算定するための「年間請求予定額」の合計は、前年比104.0%と増加。
- ・ 「年間請求予定額」の内訳として、「包括クレジット」は前年比106.8%、「個別クレジット」は前年比102.1%となり、ともに増加。

■年間請求予定額の推移



■年間請求予定額の推移（2019年1月～2020年1月）

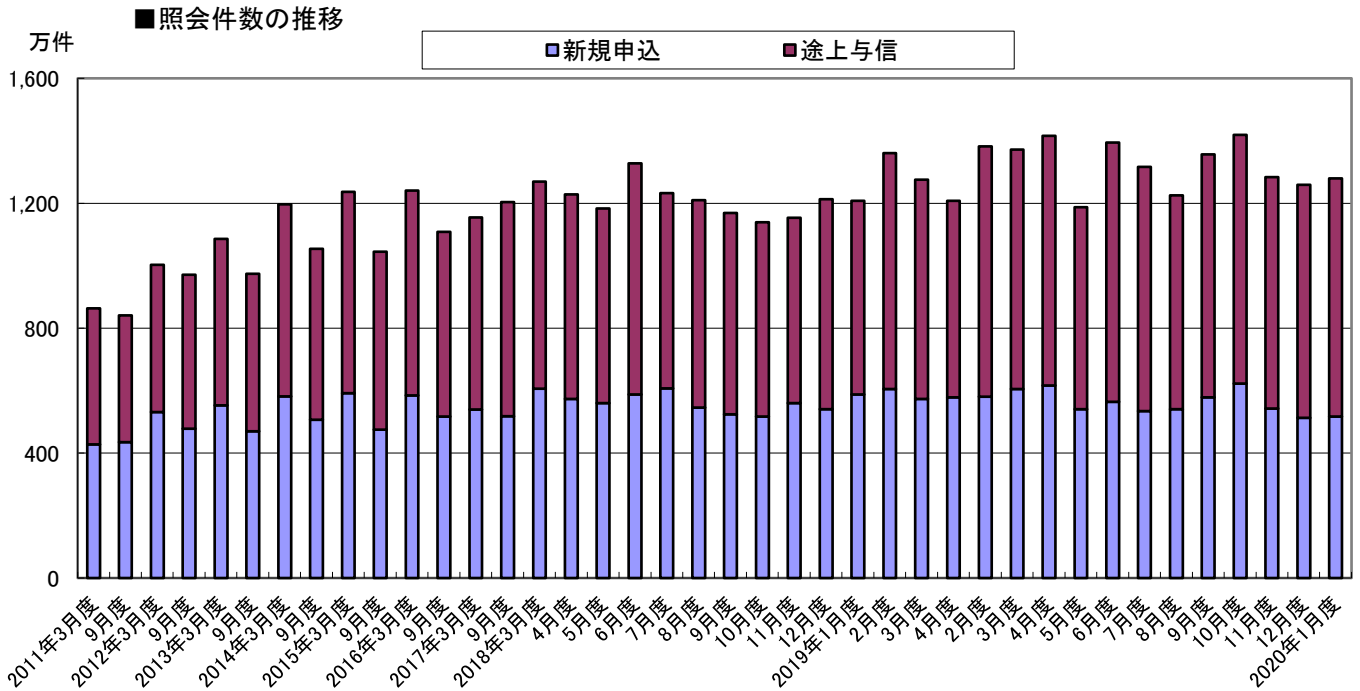
集計年月		2019年						
		1月度	2月度	3月度	4月度	5月度	6月度	7月度
年間請求予定額の合計 (億円)	当月	85,384	84,855	84,828	85,573	86,387	87,052	87,196
	前年比	102.2%	103.1%	103.3%	103.5%	103.7%	103.9%	104.1%
包括クレジット (億円)	当月	34,219	33,662	33,540	33,878	34,531	35,067	35,231
	前年比	104.7%	106.6%	106.9%	106.7%	106.6%	106.6%	106.8%
個別クレジット (億円)	当月	51,165	51,193	51,287	51,696	51,856	51,985	51,965
	前年比	100.6%	100.9%	101.1%	101.5%	101.9%	102.2%	102.3%
個別クレジット登録商品件数 (万件)	当月	9,258	9,259	9,224	9,294	9,325	9,252	9,215
	前年比	103.2%	102.7%	102.6%	102.5%	102.5%	102.0%	101.6%

集計年月		2019年					2020年
		8月度	9月度	10月度	11月度	12月度	1月度
年間請求予定額の合計 (億円)	当月	87,012	86,360	87,556	88,332	88,886	88,771
	前年比	103.8%	104.0%	104.9%	104.8%	104.5%	104.0%
包括クレジット (億円)	当月	35,156	34,462	35,240	35,894	36,360	36,552
	前年比	106.4%	106.8%	108.1%	108.0%	107.3%	106.8%
個別クレジット (億円)	当月	51,856	51,898	52,316	52,438	52,526	52,219
	前年比	102.1%	102.3%	102.8%	102.7%	102.7%	102.1%
個別クレジット登録商品件数 (万件)	当月	9,216	9,243	9,335	9,353	9,342	9,367
	前年比	100.9%	100.9%	101.3%	101.1%	100.9%	101.2%

* 毎月20日時点のデータ

図表4 加盟クレジット業者からの照会件数

- ・ 加盟クレジット業者からの照会件数は、前年比105.8%と増加。
- ・ 照会件数の内訳として、「新規申込」は前年比89.5%と減少。「途上与信」は前年比120.8%となり増加。



■照会件数の推移（2019年1月～2020年1月）

単位：万件

集計年月		2019年						
		1月度	2月度	3月度	4月度	5月度	6月度	7月度
照会件数 (万件)	当月	1,208	1,382	1,372	1,416	1,187	1,394	1,315
	前年比	98.4%	116.8%	103.4%	115.0%	98.1%	119.2%	115.5%
新規申込 (万件)	当月	578	581	605	616	541	564	534
	前年比	100.8%	103.6%	102.9%	101.6%	99.1%	107.6%	103.2%
途上与信 (万件)	当月	630	801	767	800	646	830	782
	前年比	96.3%	128.7%	103.7%	127.9%	97.2%	128.7%	125.6%

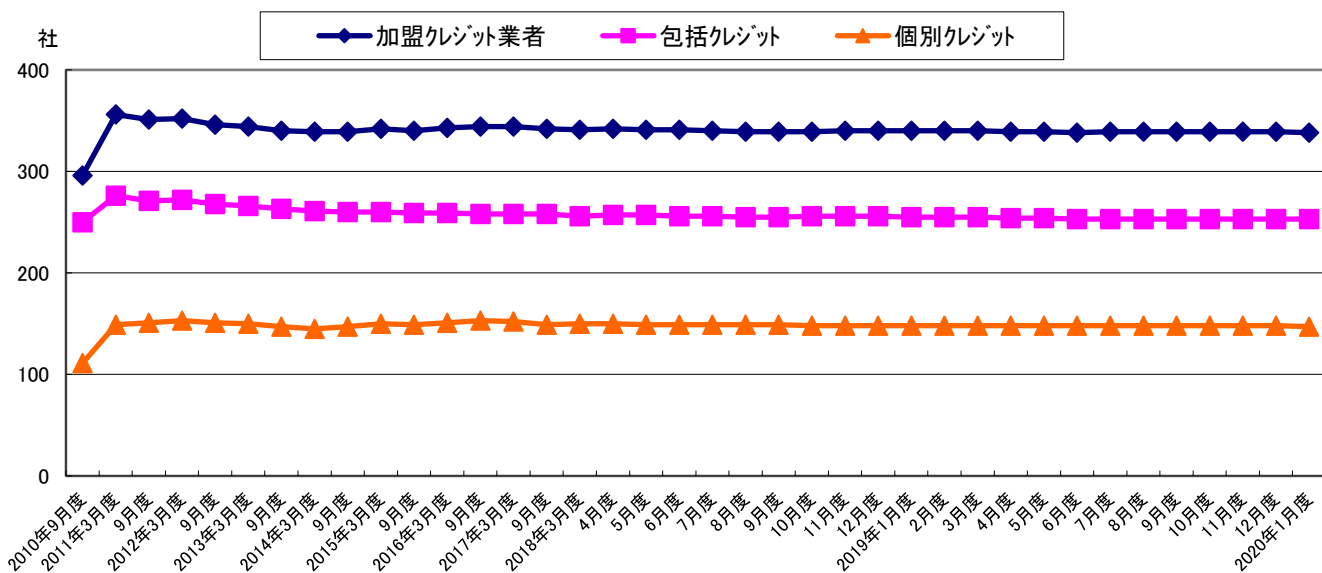
集計年月		2019年					2020年
		8月度	9月度	10月度	11月度	12月度	1月度
照会件数 (万件)	当月	1,225	1,356	1,419	1,284	1,259	1,278
	前年比	106.2%	111.8%	117.6%	94.4%	98.7%	105.8%
新規申込 (万件)	当月	541	579	623	543	513	517
	前年比	96.6%	107.1%	106.0%	89.8%	89.6%	89.5%
途上与信 (万件)	当月	684	777	796	741	746	762
	前年比	115.4%	115.5%	128.5%	98.1%	106.2%	120.8%

*各月度は、前月21日～当月20日までの合計。

図表5 加盟クレジット業者数

- 加盟クレジット業者数は338社となり、前月から1社減。

■加盟クレジット業者の推移



■加盟クレジット業者の推移 (2019年1月～2020年1月)

単位:社

集計年月	2019年						
	1月度	2月度	3月度	4月度	5月度	6月度	7月度
加盟クレジット業者	340	340	340	339	339	338	339
包括クレジット業者	255	255	255	254	254	253	253
個別クレジット業者	148	148	148	148	148	148	148
前月比加盟クレジット業者増減	0	0	0	-1	0	-1	1
前月比増加数	0	0	0	0	0	0	1
新規加盟	0	0	0	0	0	0	0
会員の信用購入あっせん登録	0	0	0	0	0	0	1
前月比減少数	1	0	0	1	0	1	1
退会	0	0	0	1	0	1	0
会員の信用購入あっせん廃業等	1	0	0	0	0	0	1

集計年月	2019年					2020年
	8月度	9月度	10月度	11月度	12月度	1月度
加盟クレジット業者	339	339	339	339	339	338
包括クレジット業者	253	253	253	253	253	253
個別クレジット業者	148	148	148	148	148	147
前月比加盟クレジット業者増減	0	0	0	0	0	-1
前月比増加数	0	0	0	1	0	0
新規加盟	0	0	0	0	0	0
会員の信用購入あっせん登録	0	0	0	1	0	0
前月比減少数	0	0	0	1	0	1
退会	0	0	0	0	0	1
会員の信用購入あっせん廃業等	0	0	0	1	0	0

* 毎月20日時点のデータ。

* 加盟クレジット業者は、包括および個別信用購入あっせん両方の業者登録をしている場合は、1社でカウントしている。