

No. 366 (20-02)

2020年4月9日

## 2020年3月度 割賦販売情報統計概況

割賦販売法の指定信用情報機関シー・アイ・シー（CIC）は、割賦販売情報統計を毎月公表しています。2020年3月度（2020年2月21日～2020年3月20日）の概況は以下の通りです。

### 1. 概況

	当月	前年比	前月比
<b>1. 割賦残債額<sup>※1</sup></b>			
(1)包括クレジット (クレジットカード(除く1回払い))	5兆6,791億円	8.0%増	0.2%増
(2)個別クレジット	16兆7,568億円	5.7%増	0.6%増
<b>2. 異動情報<sup>※2</sup> 件数</b>			
(1)包括クレジット (クレジットカード(除く1回払い))	145万件	6.1%増	0.5%増
(2)個別クレジット	467万件	5.4%増	0.5%増
<b>3. 照会件数</b>			
(1)新規申込	547万件	9.6%減	3.6%増
(2)途上与信 <sup>※3</sup>	848万件	10.6%増	12.4%増
<b>4. 加盟クレジット業者数</b>	340社	増減なし	1社増

#### 【解説】

- ・ 『割賦残債額』は前年から「包括クレジット」「個別クレジット」ともに増加。
- ・ 『異動情報件数』は前年から「包括クレジット」「個別クレジット」ともに増加。
- ・ 『照会件数』は前年から「新規申込」は減少しているものの、「途上与信」は増加。

※1 割賦残債額は、「分割払い」「ホト払い」「ボーナス払い」などの信用購入あっせん契約の元本合計額を指す。

※2 異動情報は、「約定返済日より61日以上または3ヶ月以上支払いが延滞しているもの」を指す。

※3 途上与信は、クレジットカードの有効期限更新時などにクレジットカード会社が行う契約途中での審査を指す。

※4 本統計概況中の記載件数、人数、金額および比率は、表示単位未満を四捨五入して表示。

以上

### 2. 本件に関するお問い合わせ先

株式会社シー・アイ・シー 経営企画部 広報担当 刈川・大原  
 東京都新宿区西新宿1-23-7 新宿ファーストウエスト15階  
 TEL: 03-3348-0626 FAX: 03-3345-1913

2020年3月度 割賦販売情報統計

■登録状況(2020年3月20日時点)

	件数		人数	
	当月	前年比	当月	前年比
包括クレジット総登録情報	31,615万件	103.0%	8,986万人	101.1%
割賦残債額有情報	2,804万件	103.2%	1,953万人	102.2%
異動情報	145万件	106.1%	114万人	105.5%
個別クレジット総登録情報	22,805万件	100.6%	7,589万人	101.0%
割賦残債額有情報	8,115万件	102.3%	4,742万人	99.5%
異動情報	467万件	105.4%	282万人	105.2%

	当月	前年比
割賦残債額の合計	224,360億円	106.3%
うち包括クレジット	56,791億円	108.0%
うち個別クレジット	167,568億円	105.7%
一人当たりの割賦残債有り件数		
包括クレジット	1.44件	-
個別クレジット	1.71件	-
一契約当たりの割賦残債額		
包括クレジット	20.3万円	-
個別クレジット	20.6万円	-
年間請求予定額の合計	87,675億円	103.4%
うち包括クレジット	35,460億円	105.7%
うち個別クレジット	52,215億円	101.8%
個別クレジット登録商品等の件数	9,330万件	101.2%

■照会件数(2020年2月21日～2020年3月20日の合計)

	当月	前年比
クレジット業者からの照会件数	1,395万件	101.7%
新規申込	547万件	90.4%
途上与信	848万件	110.6%

■加盟クレジット業者数(2020年3月20日時点)

	当月	前年比
加盟クレジット業者数	340社	0
包括クレジット業者数	255社	0
個別クレジット業者数	147社	-1

○割賦販売情報統計の見方について

	概 要
集計対象情報	加盟クレジット業者が当社に登録する個人顧客を相手方とする信用購入あっせん契約 (クレジットカード・ショッピング・ショッピングクレジット等)
包括クレジット	包括信用購入あっせん契約(クレジットカード等)
個別クレジット	個別信用購入あっせん契約(ショッピングクレジット等)
クレジット業者	包括信用購入あっせん登録業者および個別信用購入あっせん登録業者
割賦残債額	リボルビング払い、分割払いの残債額、およびボーナス一括払いなどクレジットの利用から返済までが2ヶ月を超える一回払いの残債額の合計
年間請求予定額	今後1年間に請求が発生する予定の金額
総登録情報	加盟クレジット業者からの登録件数および人数の合計
割賦残債額有情報	加盟クレジット業者からの登録割賦残債額が1円以上の件数および人数の合計
異動情報	「割賦残債額有情報」のうち、約定返済日より61日以上または3ヶ月以上支払いが延滞している件数および人数の合計
個別クレジット登録商品等の件数	個別クレジット契約における購入商品等が登録されている契約件数の合計
照会件数	対象期間中の加盟クレジット業者による信用購入あっせん契約に係る照会件数の合計 新規申込…新規申込時の照会件数 途上与信…クレジットカードの有効期限更新時などにクレジットカード会社が行う契約途中での照会件数
加盟クレジット業者数	当社に加盟する包括信用購入あっせん登録業者および個別信用購入あっせん登録業者の合計。ただし、包括および個別信用購入あっせん両方の業者登録をしている場合は、1社でカウントしている。

ご参考

# 割 賦 販 売 情 報 統 計 資 料

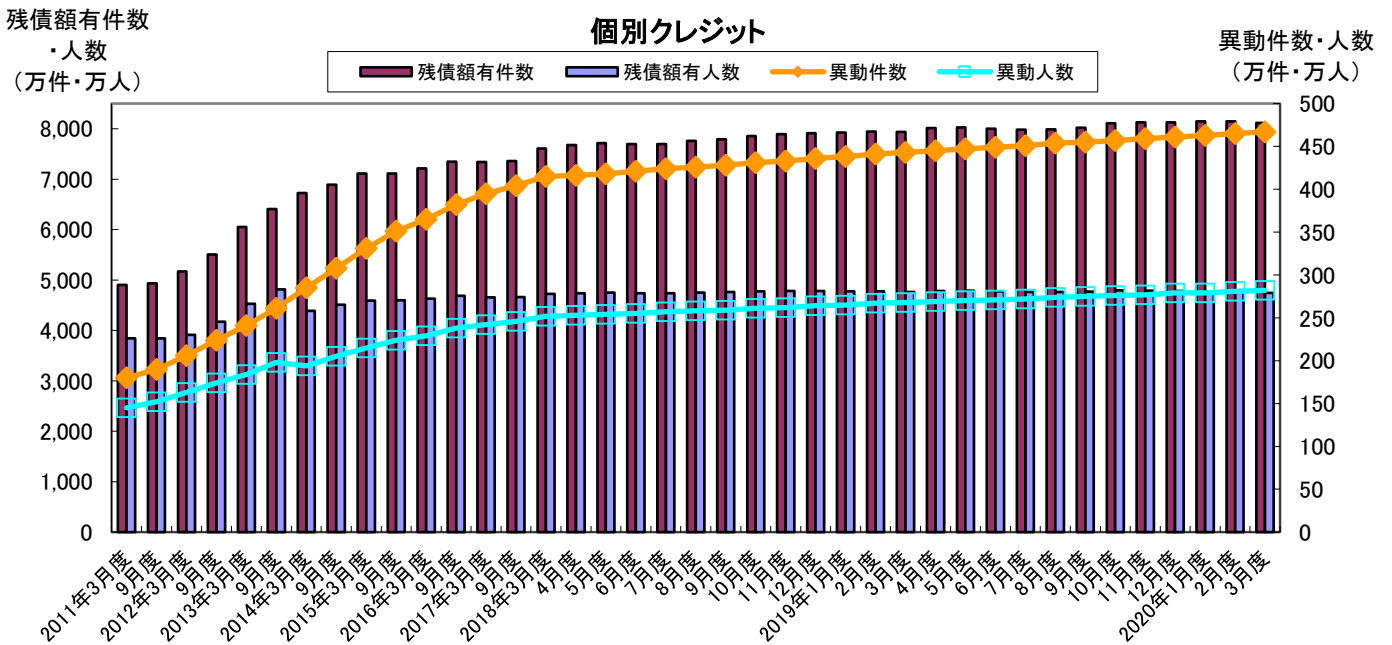
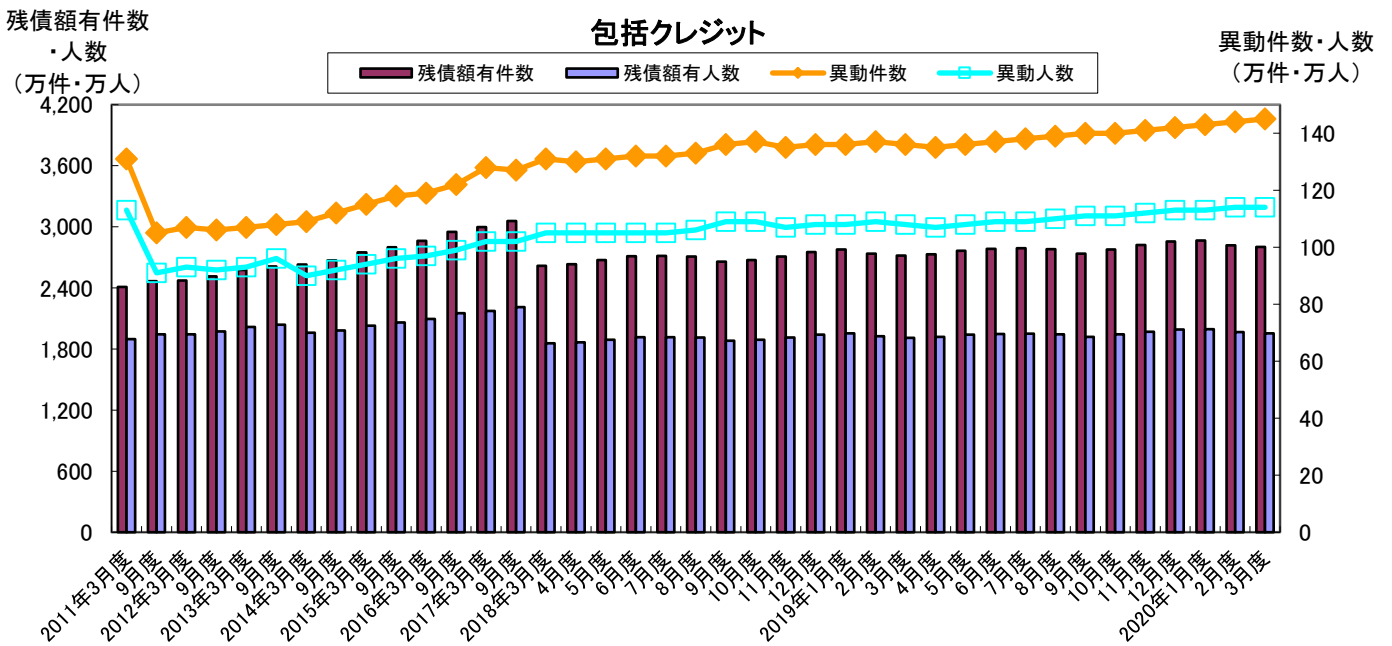
(2019年3月度～2020年3月度)

株式会社シー・アイ・シー

図表1 登録件数および登録人数

- ・ 包括クレジット・個別クレジットの「総登録件数」および「総登録人数」は、前年と比べともに増加。
- ・ 包括クレジットの「割賦残債額有件数」は前年比103.2%、「割賦残債額有人数」は前年比102.2%となり、ともに増加。
- ・ 個別クレジットの「割賦残債額有件数」は前年比102.3%となり増加、「割賦残債額有人数」は前年比99.5%となり減少。

■残高有件数・人数および異動情報件数・人数の推移



■割賦販売登録状況の推移（2019年3月～2020年3月）

集計年月		2019年							
		3月度	4月度	5月度	6月度	7月度	8月度	9月度	
包括クレジット	総登録件数 (万件)	当月	30,692	30,763	30,835	30,921	30,990	31,050	31,134
		前年比	101.9%	102.1%	102.3%	102.4%	102.5%	102.6%	102.8%
	割賦残債額有件数 (万件)	当月	2,717	2,729	2,764	2,783	2,790	2,781	2,738
		前年比	103.8%	103.7%	103.4%	102.6%	102.8%	102.7%	103.0%
	異動情報件数 (万件)	当月	136	135	136	137	138	139	140
		前年比	103.8%	103.2%	103.1%	103.9%	104.5%	104.6%	102.5%
	総登録人数 (万人)	当月	8,888	8,897	8,908	8,920	8,926	8,932	8,940
		前年比	100.6%	100.7%	100.8%	100.8%	100.8%	100.9%	101.0%
	割賦残債額有人数 (万人)	当月	1,911	1,918	1,940	1,948	1,952	1,944	1,918
		前年比	103.0%	102.8%	102.5%	101.7%	101.8%	101.7%	102.0%
異動情報人数 (万人)	当月	108	107	108	109	109	110	111	
	前年比	102.9%	102.5%	102.4%	103.1%	103.7%	103.7%	101.5%	
一人当たりの割賦残債額有件数	当月	1.42	1.42	1.42	1.43	1.43	1.43	1.43	
個別クレジット	総登録件数 (万件)	当月	22,674	22,719	22,791	22,798	22,831	22,833	22,838
		前年比	103.6%	103.2%	103.3%	103.0%	102.9%	102.7%	102.4%
	割賦残債額有件数 (万件)	当月	7,936	8,014	8,029	8,004	7,983	7,989	8,019
		前年比	104.3%	104.4%	104.1%	104.0%	103.7%	103.0%	102.9%
	異動情報件数 (万件)	当月	443	445	447	449	451	454	455
		前年比	106.9%	106.9%	106.8%	106.7%	106.4%	106.4%	106.4%
	総登録人数 (万人)	当月	7,513	7,533	7,550	7,558	7,566	7,572	7,581
		前年比	101.9%	101.8%	101.9%	101.9%	101.8%	101.8%	101.8%
	割賦残債額有人数 (万人)	当月	4,764	4,785	4,789	4,776	4,766	4,761	4,770
		前年比	100.8%	100.9%	100.8%	100.8%	100.6%	100.2%	100.1%
異動情報人数 (万人)	当月	268	269	270	271	272	274	275	
	前年比	106.5%	106.5%	106.4%	106.3%	106.1%	106.0%	106.0%	
一人当たりの割賦残債額有件数	当月	1.67	1.67	1.68	1.68	1.68	1.68	1.68	

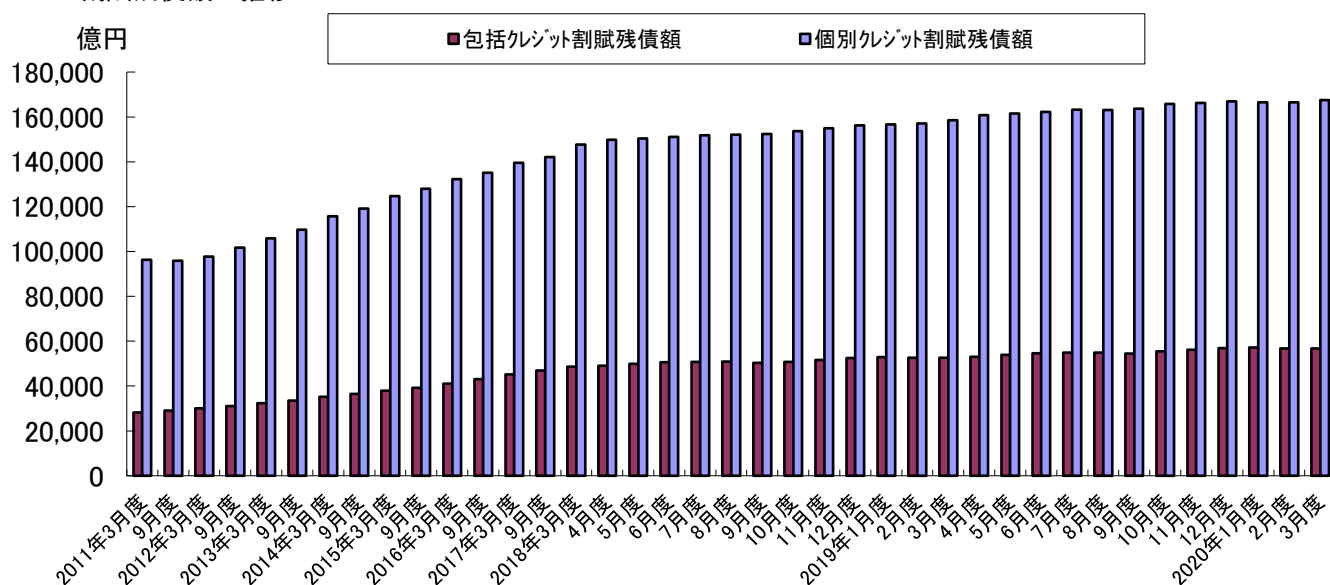
集計年月		2019年			2020年			
		10月度	11月度	12月度	1月度	2月度	3月度	
包括クレジット	総登録件数 (万件)	当月	31,223	31,321	31,402	31,462	31,539	31,615
		前年比	102.9%	103.0%	103.0%	103.0%	103.0%	103.0%
	割賦残債額有件数 (万件)	当月	2,779	2,821	2,855	2,865	2,820	2,804
		前年比	103.9%	104.2%	103.7%	103.2%	103.1%	103.2%
	異動情報件数 (万件)	当月	140	141	142	143	144	145
		前年比	102.4%	104.9%	104.8%	104.9%	105.0%	106.1%
	総登録人数 (万人)	当月	8,948	8,956	8,963	8,969	8,978	8,986
		前年比	101.1%	101.0%	101.1%	101.1%	101.1%	101.1%
	割賦残債額有人数 (万人)	当月	1,945	1,970	1,990	1,996	1,966	1,953
		前年比	102.8%	103.0%	102.6%	102.1%	102.1%	102.2%
異動情報人数 (万人)	当月	111	112	113	113	114	114	
	前年比	101.4%	104.3%	104.2%	104.3%	104.3%	105.5%	
一人当たりの割賦残債額有件数	当月	1.43	1.43	1.43	1.44	1.43	1.44	
個別クレジット	総登録件数 (万件)	当月	22,916	22,944	22,933	22,865	22,829	22,805
		前年比	102.2%	102.0%	101.6%	101.1%	100.9%	100.6%
	割賦残債額有件数 (万件)	当月	8,111	8,131	8,127	8,147	8,149	8,115
		前年比	103.3%	103.0%	102.7%	102.8%	102.6%	102.3%
	異動情報件数 (万件)	当月	457	459	461	463	465	467
		前年比	106.1%	106.0%	105.8%	105.6%	105.4%	105.4%
	総登録人数 (万人)	当月	7,593	7,597	7,598	7,593	7,589	7,589
		前年比	101.8%	101.7%	101.6%	101.4%	101.2%	101.0%
	割賦残債額有人数 (万人)	当月	4,797	4,792	4,781	4,779	4,767	4,742
		前年比	100.4%	100.2%	100.0%	100.1%	99.9%	99.5%
異動情報人数 (万人)	当月	276	277	279	279	281	282	
	前年比	105.8%	105.7%	105.5%	105.4%	105.2%	105.2%	
一人当たりの割賦残債額有件数	当月	1.69	1.70	1.70	1.70	1.71	1.71	

\* 毎月20日時点のデータ

図表2 割賦残債額

- 「割賦残債額」の合計は、前年比106.3%と増加。
- 「割賦残債額」の内訳として、「包括クレジット」は前年比108.0%、「個別クレジット」は前年比105.7%となり、ともに増加。

■割賦残債額の推移



■割賦残債額の推移 (2019年3月～2020年3月)

集計年月		2019年						
		3月度	4月度	5月度	6月度	7月度	8月度	9月度
割賦残債額の合計 (億円)	当月	211,092	213,885	215,320	216,774	218,085	218,010	218,062
	前年比	107.6%	107.5%	107.5%	107.5%	107.6%	107.4%	107.6%
包括クレジット (億円)	当月	52,584	53,084	53,872	54,617	54,900	54,940	54,429
	前年比	108.1%	108.1%	108.0%	108.0%	108.1%	107.8%	108.2%
個別クレジット (億円)	当月	158,507	160,801	161,448	162,157	163,185	163,070	163,633
	前年比	107.4%	107.3%	107.4%	107.3%	107.5%	107.2%	107.4%
一契約当たりの割賦残債額(万円)		19.8	19.9	20.0	20.1	20.2	20.2	20.3
包括クレジット(万円)		19.4	19.5	19.5	19.6	19.7	19.8	19.9
個別クレジット(万円)		20.0	20.1	20.1	20.3	20.4	20.4	20.4

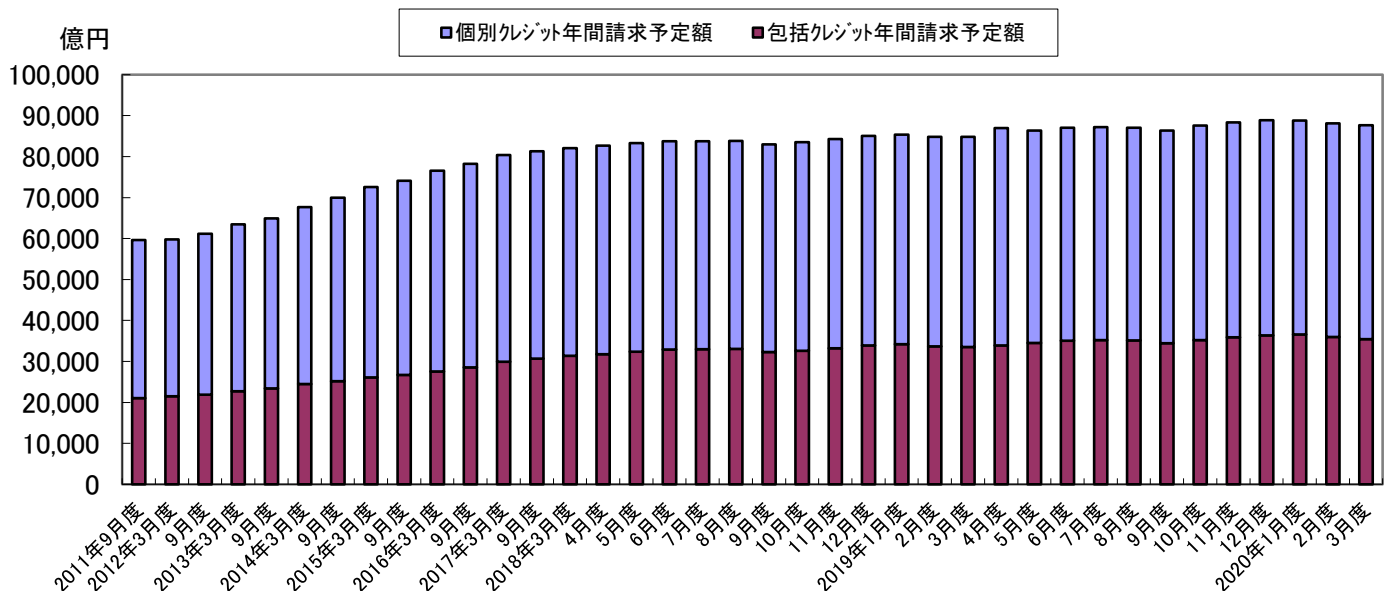
集計年月		2019年			2020年		
		10月度	11月度	12月度	1月度	2月度	3月度
割賦残債額の合計 (億円)	当月	221,255	222,487	223,775	223,628	223,206	224,360
	前年比	108.2%	107.7%	107.3%	106.7%	106.4%	106.3%
包括クレジット (億円)	当月	55,415	56,253	56,846	57,174	56,703	56,791
	前年比	109.0%	109.0%	108.4%	108.0%	107.9%	108.0%
個別クレジット (億円)	当月	165,840	166,234	166,929	166,454	166,504	167,568
	前年比	107.9%	107.3%	106.9%	106.2%	106.0%	105.7%
一契約当たりの割賦残債額(万円)		20.3	20.3	20.4	20.3	20.3	20.5
包括クレジット(万円)		19.9	19.9	19.9	20.0	20.1	20.3
個別クレジット(万円)		20.4	20.4	20.5	20.4	20.4	20.6

\* 毎月20日時点のデータ

図表3 年間請求予定額等

- ・ 割賦販売法で定める支払可能見込額を算定するための「年間請求予定額」の合計は、前年比103.4%と増加。
- ・ 「年間請求予定額」の内訳として、「包括クレジット」は前年比105.7%、「個別クレジット」は前年比101.8%となり、ともに増加。

■年間請求予定額の推移



■年間請求予定額の推移（2019年3月～2020年3月）

集計年月		2019年						
		3月度	4月度	5月度	6月度	7月度	8月度	9月度
年間請求予定額の合計 (億円)	当月	84,828	85,573	86,387	87,052	87,196	87,012	86,360
	前年比	103.3%	103.5%	103.7%	103.9%	104.1%	103.8%	104.0%
包括クレジット (億円)	当月	33,540	33,878	34,531	35,067	35,231	35,156	34,462
	前年比	106.9%	106.7%	106.6%	106.6%	106.8%	106.4%	106.8%
個別クレジット (億円)	当月	51,287	51,696	51,856	51,985	51,965	51,856	51,898
	前年比	101.1%	101.5%	101.9%	102.2%	102.3%	102.1%	102.3%
個別クレジット登録商品件数 (万件)	当月	9,224	9,294	9,325	9,252	9,215	9,216	9,243
	前年比	102.6%	102.5%	102.5%	102.0%	101.6%	100.9%	100.9%

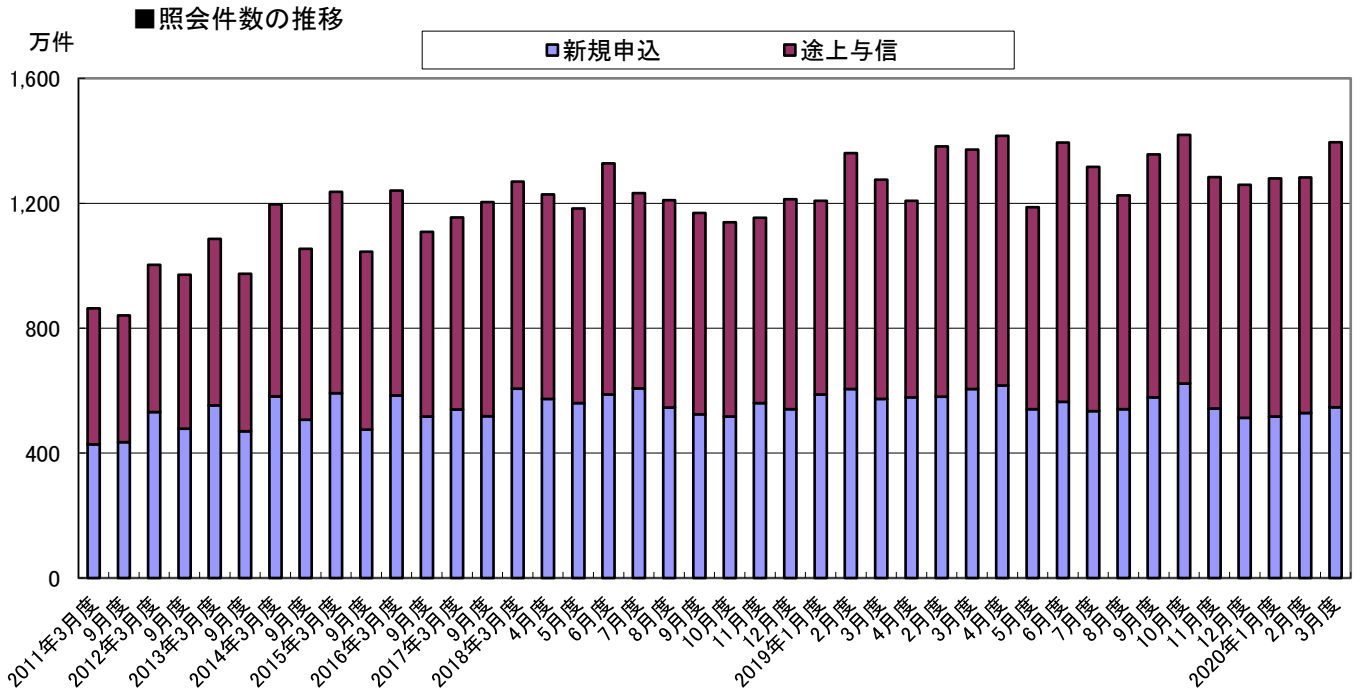
集計年月		2019年			2020年		
		10月度	11月度	12月度	1月度	2月度	3月度
年間請求予定額の合計 (億円)	当月	87,556	88,332	88,886	88,771	88,137	87,675
	前年比	104.9%	104.8%	104.5%	104.0%	103.9%	103.4%
包括クレジット (億円)	当月	35,240	35,894	36,360	36,552	35,963	35,460
	前年比	108.1%	108.0%	107.3%	106.8%	106.8%	105.7%
個別クレジット (億円)	当月	52,316	52,438	52,526	52,219	52,173	52,215
	前年比	102.8%	102.7%	102.7%	102.1%	101.9%	101.8%
個別クレジット登録商品件数 (万件)	当月	9,335	9,353	9,342	9,367	9,373	9,330
	前年比	101.3%	101.1%	100.9%	101.2%	101.2%	101.2%

\* 毎月20日時点のデータ



図表4 加盟クレジット業者からの照会件数

- ・ 加盟クレジット業者からの照会件数は、前年比101.7%と増加。
- ・ 照会件数の内訳として、「新規申込」は前年比90.4%と減少。「途上与信」は前年比110.6%となり増加。



■照会件数の推移（2019年3月～2020年3月）

単位：万件

集計年月		2019年						
		3月度	4月度	5月度	6月度	7月度	8月度	9月度
照会件数 (万件)	当月	1,372	1,416	1,187	1,394	1,315	1,225	1,356
	前年比	103.4%	115.0%	98.1%	119.2%	115.5%	106.2%	111.8%
新規申込 (万件)	当月	605	616	541	564	534	541	579
	前年比	102.9%	101.6%	99.1%	107.6%	103.2%	96.6%	107.1%
途上与信 (万件)	当月	767	800	646	830	782	684	777
	前年比	103.7%	127.9%	97.2%	128.7%	125.6%	115.4%	115.5%

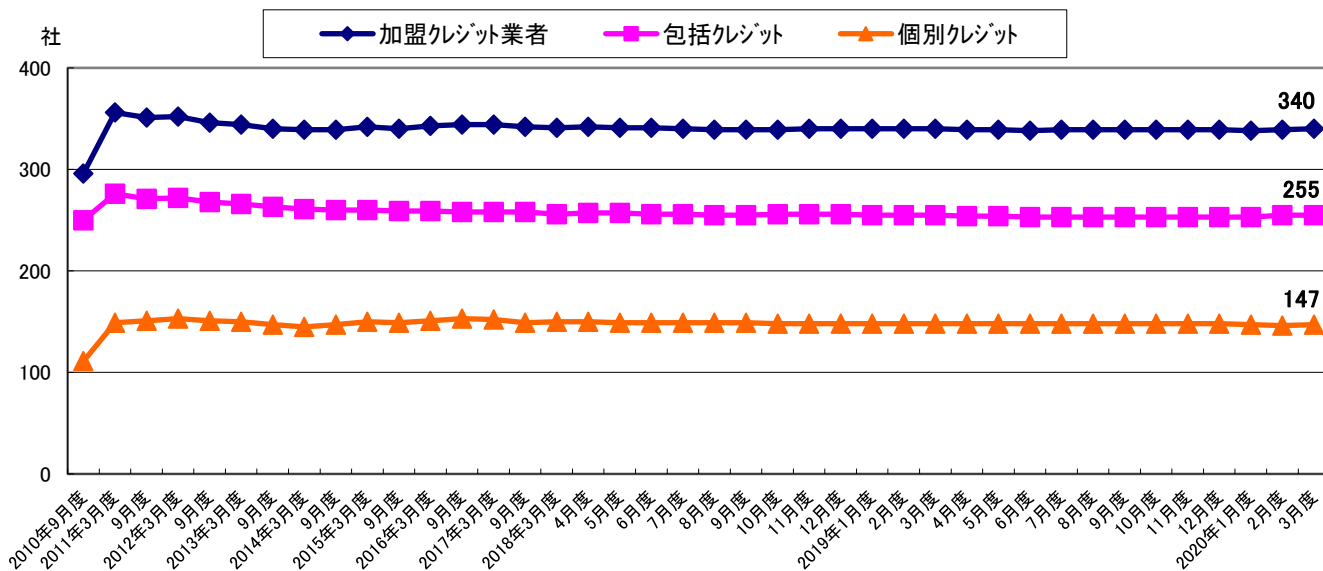
集計年月		2019年			2020年		
		10月度	11月度	12月度	1月度	2月度	3月度
照会件数 (万件)	当月	1,419	1,284	1,259	1,278	1,283	1,395
	前年比	117.6%	94.4%	98.7%	105.8%	92.8%	101.7%
新規申込 (万件)	当月	623	543	513	517	528	547
	前年比	106.0%	89.8%	89.6%	89.5%	90.9%	90.4%
途上与信 (万件)	当月	796	741	746	762	755	848
	前年比	128.5%	98.1%	106.2%	120.8%	94.2%	110.6%

\*各月度は、前月21日～当月20日までの合計。

図表5 加盟クレジット業者数

- 加盟クレジット業者数は340社となり、前月から1社増。

■加盟クレジット業者の推移



■加盟クレジット業者の推移 (2019年3月～2020年3月)

単位:社

集計年月	2019年						
	3月度	4月度	5月度	6月度	7月度	8月度	9月度
加盟クレジット業者	340	339	339	338	339	339	339
包括クレジット業者	255	254	254	253	253	253	253
個別クレジット業者	148	148	148	148	148	148	148
前月比加盟クレジット業者増減	0	-1	0	-1	1	0	0
前月比増加数	0	0	0	0	1	0	0
新規加盟	0	0	0	0	0	0	0
会員の信用購入あっせん登録	0	0	0	0	1	0	0
前月比減少数	0	1	0	1	1	0	0
退会	0	1	0	1	0	0	0
会員の信用購入あっせん廃業等	0	0	0	0	1	0	0

集計年月	2019年			2020年		
	10月度	11月度	12月度	1月度	2月度	3月度
加盟クレジット業者	339	339	339	338	339	340
包括クレジット業者	253	253	253	253	255	255
個別クレジット業者	148	148	148	147	146	147
前月比加盟クレジット業者増減	0	0	0	-1	1	1
前月比増加数	0	1	0	0	2	1
新規加盟	0	0	0	0	0	0
会員の信用購入あっせん登録	0	1	0	0	2	1
前月比減少数	0	1	0	1	1	0
退会	0	0	0	1	0	0
会員の信用購入あっせん廃業等	0	1	0	0	1	0

\* 毎月20日時点のデータ。

\* 加盟クレジット業者は、包括および個別信用購入あっせん両方の業者登録をしている場合は、1社でカウントしている。