

No. 370 (20-06)

2020年6月15日

2020年5月度 割賦販売情報統計概況

割賦販売法の指定信用情報機関シー・アイ・シー（CIC）は、割賦販売情報統計を毎月公表しています。2020年5月度(2020年4月21日～2020年5月20日)の概況は以下の通りです。

1. 概況

	当月	前年比	前月比
1. 割賦残債額^{※1}			
(1)包括クレジット (クレジットカード(除く1回払い))	5兆6,649億円	5.2%増	0.4%減
(2)個別クレジット	16兆7,991億円	4.1%増	0.8%減
2. 異動情報^{※2} 件数			
(1)包括クレジット (クレジットカード(除く1回払い))	145万件	7.0%増	1.1%増
(2)個別クレジット	470万件	5.1%増	0.2%増
3. 照会件数			
(1)新規申込	293万件	45.8%減	38.3%減
(2)途上与信 ^{※3}	611万件	5.4%減	21.2%減
4. 加盟クレジット業者数	341社	2社増	増減なし

【解説】

- ・ 『割賦残債額』は前年から「包括クレジット」「個別クレジット」とともに増加。
- ・ 『異動情報件数』は前年から「包括クレジット」「個別クレジット」とともに増加。
- ・ 『照会件数』は前年から「新規申込」「途上与信」とともに減少。

※1 割賦残債額は、「分割払い」「ホト払い」「ボーナス払い」などの信用購入あっせん契約の元本合計額を指す。

※2 異動情報は、「約定返済日より61日以上または3ヶ月以上支払いが延滞しているもの」を指す。

※3 途上与信は、クレジットカードの有効期限更新時などにクレジットカード会社が行う契約途中での審査を指す。

※4 本統計概況中の記載件数、人数、金額および比率は、表示単位未満を四捨五入して表示。

以上

2. 本件に関するお問い合わせ先

株式会社シー・アイ・シー 経営企画部 広報担当 刈川・大原
 東京都新宿区西新宿1-23-7 新宿ファーストウエスト15階
 TEL: 03-3348-0626 FAX: 03-3345-1913

2020年5月度 割賦販売情報統計

■登録状況(2020年5月20日時点)

	件数		人数	
	当月	前年比	当月	前年比
包括クレジット総登録情報	31,705万件	102.8%	9,005万人	101.1%
割賦残債額有情報	2,746万件	99.4%	1,911万人	98.5%
異動情報	145万件	107.0%	115万人	106.3%
個別クレジット総登録情報	22,667万件	99.5%	7,581万人	100.4%
割賦残債額有情報	8,002万件	99.7%	4,680万人	97.7%
異動情報	470万件	105.1%	283万人	105.0%

	当月	前年比
割賦残債額の合計	224,640億円	104.3%
うち包括クレジット	56,649億円	105.2%
うち個別クレジット	167,991億円	104.1%
一人当たりの割賦残債有り件数		
包括クレジット	1.44件	-
個別クレジット	1.71件	-
一契約当たりの割賦残債額		
包括クレジット	20.6万円	-
個別クレジット	21.0万円	-
年間請求予定額の合計	87,341億円	101.1%
うち包括クレジット	35,176億円	101.9%
うち個別クレジット	52,165億円	100.6%
個別クレジット登録商品等の件数	9,191万件	98.6%

■照会件数(2020年4月21日～2020年5月20日の合計)

	当月	前年比
クレジット業者からの照会件数	905万件	76.2%
新規申込	293万件	54.2%
途上与信	611万件	94.6%

■加盟クレジット業者数(2020年5月20日時点)

	当月	前年差
加盟クレジット業者数	341社	2社
包括クレジット業者数	255社	1社
個別クレジット業者数	148社	0社

○割賦販売情報統計の見方について

	概 要
集計対象情報	加盟クレジット業者が当社に登録する個人顧客を相手方とする信用購入あっせん契約 (クレジットカード・ショッピング・ショッピングクレジット等)
包括クレジット	包括信用購入あっせん契約(クレジットカード等)
個別クレジット	個別信用購入あっせん契約(ショッピングクレジット等)
クレジット業者	包括信用購入あっせん登録業者および個別信用購入あっせん登録業者
割賦残債額	リボルビング払い、分割払いの残債額、およびボーナス一括払いなどクレジットの利用から返済までが2ヶ月を超える一回払いの残債額の合計
年間請求予定額	今後1年間に請求が発生する予定の金額
総登録情報	加盟クレジット業者からの登録件数および人数の合計
割賦残債額有情報	加盟クレジット業者からの登録割賦残債額が1円以上の件数および人数の合計
異動情報	「割賦残債額有情報」のうち、約定返済日より61日以上または3ヶ月以上支払いが延滞している件数および人数の合計
個別クレジット登録商品等の件数	個別クレジット契約における購入商品等が登録されている契約件数の合計
照会件数	対象期間中の加盟クレジット業者による信用購入あっせん契約に係る照会件数の合計 新規申込…新規申込時の照会件数 途上与信…クレジットカードの有効期限更新時などにクレジットカード会社が行う契約途中での照会件数
加盟クレジット業者数	当社に加盟する包括信用購入あっせん登録業者および個別信用購入あっせん登録業者の合計。ただし、包括および個別信用購入あっせん両方の業者登録をしている場合は、1社でカウントしている。

ご参考

割 賦 販 売 情 報 統 計 資 料

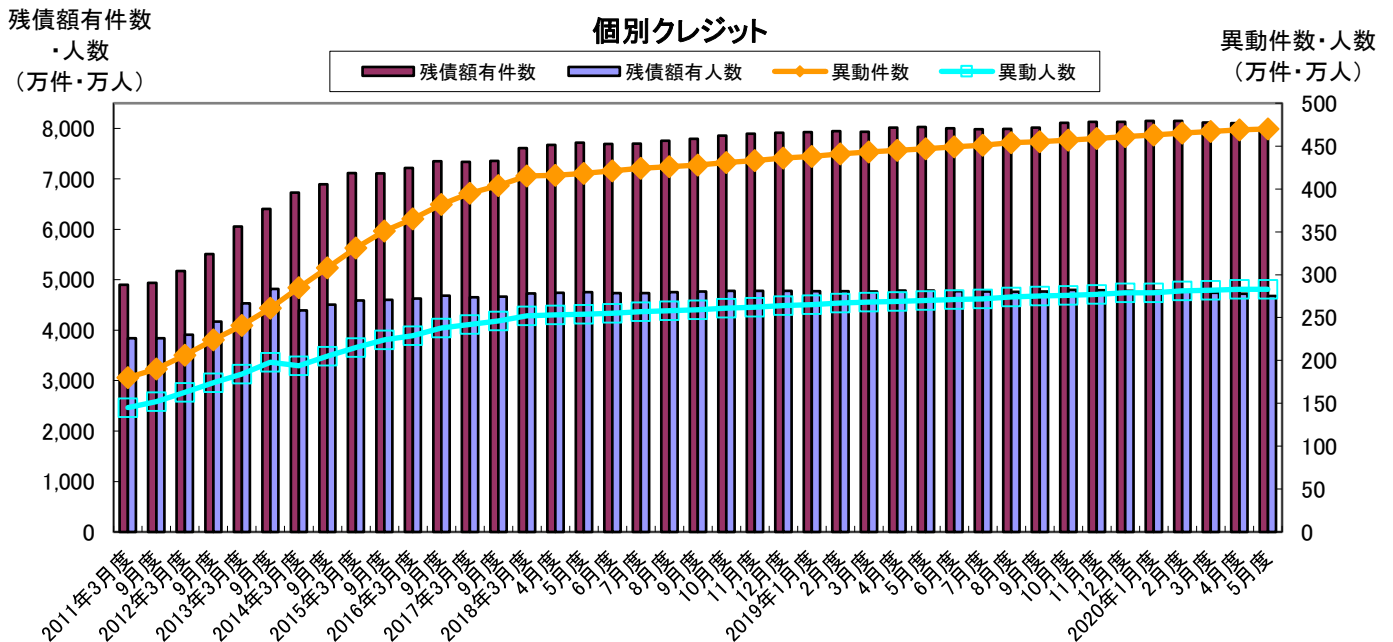
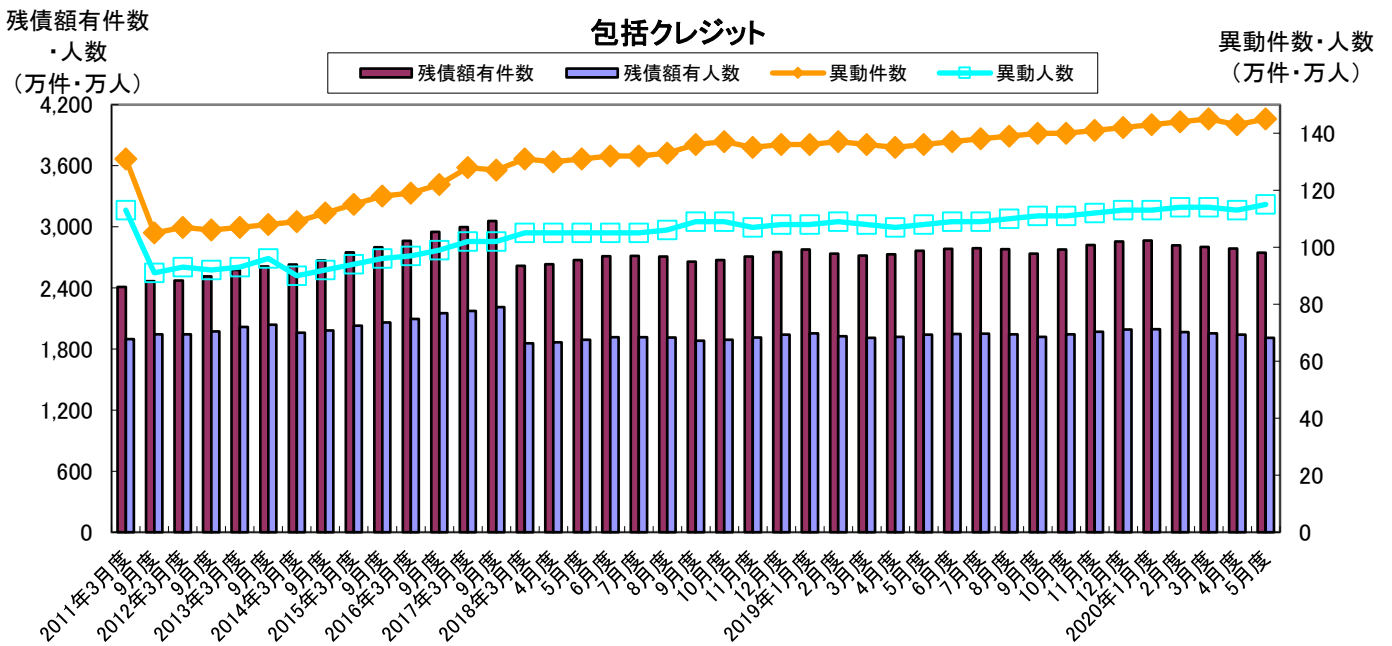
(2019年5月度～2020年5月度)

株式会社シー・アイ・シー

図表1 登録件数および登録人数

- ・ 包括クレジットの「総登録件数」は、前年と比べ増加しているものの、個別クレジットの「総登録件数」は前年と比べ減少。
- ・ 包括クレジット・個別クレジットの「総登録人数」は、前年と比べともに増加。
- ・ 包括クレジットの「割賦残債額有件数」は前年比99.4%、「割賦残債額有人数」は前年比98.5%となり、ともに減少。
- ・ 個別クレジットの「割賦残債額有件数」は前年比99.7%、「割賦残債額有人数」は前年比97.7%となり、ともに減少。

■残高有件数・人数および異動情報件数・人数の推移



■割賦販売登録状況の推移（2019年5月～2020年5月）

集計年月		2019年							
		5月度	6月度	7月度	8月度	9月度	10月度	11月度	
包括クレジット	総登録件数 (万件)	当月	30,835	30,921	30,990	31,050	31,134	31,223	31,321
		前年比	102.3%	102.4%	102.5%	102.6%	102.8%	102.9%	103.0%
	割賦残債額有件数 (万件)	当月	2,764	2,783	2,790	2,781	2,738	2,779	2,821
		前年比	103.4%	102.6%	102.8%	102.7%	103.0%	103.9%	104.2%
	異動情報件数 (万件)	当月	136	137	138	139	140	140	141
		前年比	103.1%	103.9%	104.5%	104.6%	102.5%	102.4%	104.9%
	総登録人数 (万人)	当月	8,908	8,920	8,926	8,932	8,940	8,948	8,956
		前年比	100.8%	100.8%	100.8%	100.9%	101.0%	101.1%	101.0%
	割賦残債額有人数 (万人)	当月	1,940	1,948	1,952	1,944	1,918	1,945	1,970
		前年比	102.5%	101.7%	101.8%	101.7%	102.0%	102.8%	103.0%
異動情報人数 (万人)	当月	108	109	109	110	111	111	112	
	前年比	102.4%	103.1%	103.7%	103.7%	101.5%	101.4%	104.3%	
一人当たりの割賦残債額有件数	当月	1.42	1.43	1.43	1.43	1.43	1.43	1.43	
個別クレジット	総登録件数 (万件)	当月	22,791	22,798	22,831	22,833	22,838	22,916	22,944
		前年比	103.3%	103.0%	102.9%	102.7%	102.4%	102.2%	102.0%
	割賦残債額有件数 (万件)	当月	8,029	8,004	7,983	7,989	8,019	8,111	8,131
		前年比	104.1%	104.0%	103.7%	103.0%	102.9%	103.3%	103.0%
	異動情報件数 (万件)	当月	447	449	451	454	455	457	459
		前年比	106.8%	106.7%	106.4%	106.4%	106.4%	106.1%	106.0%
	総登録人数 (万人)	当月	7,550	7,558	7,566	7,572	7,581	7,593	7,597
		前年比	101.9%	101.9%	101.8%	101.8%	101.8%	101.8%	101.7%
	割賦残債額有人数 (万人)	当月	4,789	4,776	4,766	4,761	4,770	4,797	4,792
		前年比	100.8%	100.8%	100.6%	100.2%	100.1%	100.4%	100.2%
異動情報人数 (万人)	当月	270	271	272	274	275	276	277	
	前年比	106.4%	106.3%	106.1%	106.0%	106.0%	105.8%	105.7%	
一人当たりの割賦残債額有件数	当月	1.68	1.68	1.68	1.68	1.68	1.69	1.70	

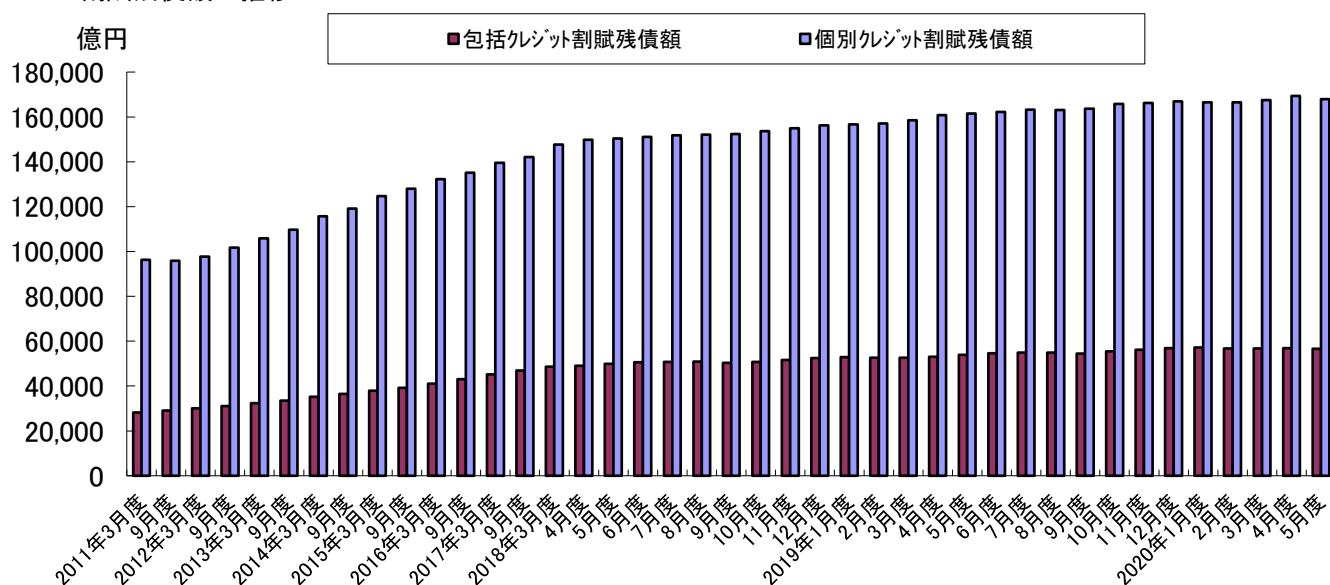
集計年月		2019年					2020年	
		12月度	1月度	2月度	3月度	4月度	5月度	
包括クレジット	総登録件数 (万件)	当月	31,402	31,462	31,539	31,615	31,682	31,705
		前年比	103.0%	103.0%	103.0%	103.0%	103.0%	102.8%
	割賦残債額有件数 (万件)	当月	2,855	2,865	2,820	2,804	2,787	2,746
		前年比	103.7%	103.2%	103.1%	103.2%	102.1%	99.4%
	異動情報件数 (万件)	当月	142	143	144	145	143	145
		前年比	104.8%	104.9%	105.0%	106.1%	106.5%	107.0%
	総登録人数 (万人)	当月	8,963	8,969	8,978	8,986	8,997	9,005
		前年比	101.1%	101.1%	101.1%	101.1%	101.1%	101.1%
	割賦残債額有人数 (万人)	当月	1,990	1,996	1,966	1,953	1,940	1,911
		前年比	102.6%	102.1%	102.1%	102.2%	101.2%	98.5%
異動情報人数 (万人)	当月	113	113	114	114	113	115	
	前年比	104.2%	104.3%	104.3%	105.5%	105.9%	106.3%	
一人当たりの割賦残債額有件数	当月	1.43	1.44	1.43	1.44	1.44	1.44	
個別クレジット	総登録件数 (万件)	当月	22,933	22,865	22,829	22,805	22,774	22,667
		前年比	101.6%	101.1%	100.9%	100.6%	100.2%	99.5%
	割賦残債額有件数 (万件)	当月	8,127	8,147	8,149	8,115	8,107	8,002
		前年比	102.7%	102.8%	102.6%	102.3%	101.2%	99.7%
	異動情報件数 (万件)	当月	461	463	465	467	469	470
		前年比	105.8%	105.6%	105.4%	105.4%	105.4%	105.1%
	総登録人数 (万人)	当月	7,598	7,593	7,589	7,589	7,590	7,581
		前年比	101.6%	101.4%	101.2%	101.0%	100.7%	100.4%
	割賦残債額有人数 (万人)	当月	4,781	4,779	4,767	4,742	4,725	4,680
		前年比	100.0%	100.1%	99.9%	99.5%	98.8%	97.7%
異動情報人数 (万人)	当月	279	279	281	282	283	283	
	前年比	105.5%	105.4%	105.2%	105.2%	105.2%	105.0%	
一人当たりの割賦残債額有件数	当月	1.70	1.70	1.71	1.71	1.72	1.71	

* 毎月20日時点のデータ

図表2 割賦残債額

- 「割賦残債額」の合計は、前年比104.3%と増加。
- 「割賦残債額」の内訳として、「包括クレジット」は前年比105.2%、「個別クレジット」は前年比104.1%となり、ともに増加。

■ 割賦残債額の推移



■ 割賦残債額の推移（2019年5月～2020年5月）

集計年月		2019年						
		5月度	6月度	7月度	8月度	9月度	10月度	11月度
割賦残債額の合計 (億円)	当月	215,320	216,774	218,085	218,010	218,062	221,255	222,487
	前年比	107.5%	107.5%	107.6%	107.4%	107.6%	108.2%	107.7%
包括クレジット (億円)	当月	53,872	54,617	54,900	54,940	54,429	55,415	56,253
	前年比	108.0%	108.0%	108.1%	107.8%	108.2%	109.0%	109.0%
個別クレジット (億円)	当月	161,448	162,157	163,185	163,070	163,633	165,840	166,234
	前年比	107.4%	107.3%	107.5%	107.2%		107.9%	107.3%
一契約当たりの割賦残債額(万円)		20.0	20.1	20.2	20.2	20.3	20.3	20.3
包括クレジット(万円)		19.5	19.6	19.7	19.8	19.9	19.9	19.9
個別クレジット(万円)		20.1	20.3	20.4	20.4	20.4	20.4	20.4

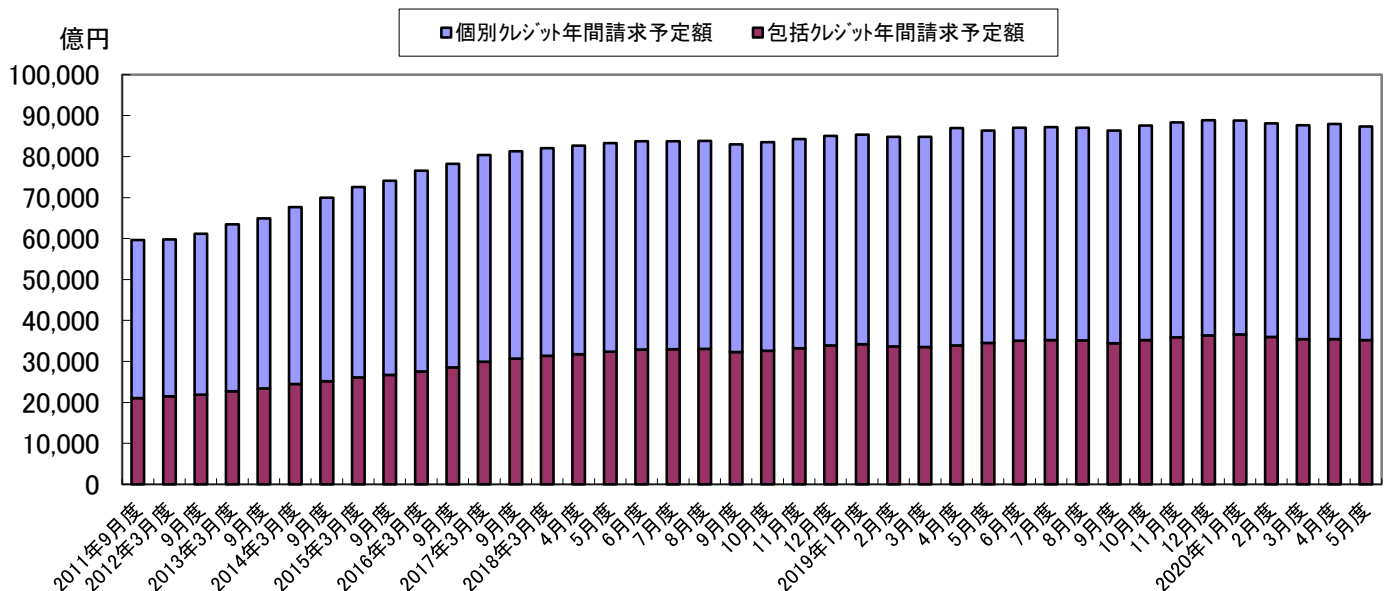
集計年月		2019年	2020年				
		12月度	1月度	2月度	3月度	4月度	5月度
割賦残債額の合計 (億円)	当月	223,775	223,628	223,206	224,360	226,246	224,640
	前年比	107.3%	106.7%	106.4%	106.3%	105.8%	104.3%
包括クレジット (億円)	当月	56,846	57,174	56,703	56,791	56,888	56,649
	前年比	108.4%	108.0%	107.9%	108.0%	107.2%	105.2%
個別クレジット (億円)	当月	166,929	166,454	166,504	167,568	169,358	167,991
	前年比	106.9%	106.2%	106.0%	105.7%	105.3%	104.1%
一契約当たりの割賦残債額(万円)		20.4	20.3	20.3	20.5	20.8	20.9
包括クレジット(万円)		19.9	20.0	20.1	20.3	20.4	20.6
個別クレジット(万円)		20.5	20.4	20.4	20.6	20.9	21.0

* 毎月20日時点のデータ

図表3 年間請求予定額等

- ・ 割賦販売法で定める支払可能見込額を算定するための「年間請求予定額」の合計は、前年比101.1%と増加。
- ・ 「年間請求予定額」の内訳として、「包括クレジット」は前年比101.9%、「個別クレジット」は前年比100.6%となり、ともに増加。

■年間請求予定額の推移



■年間請求予定額の推移（2019年5月～2020年5月）

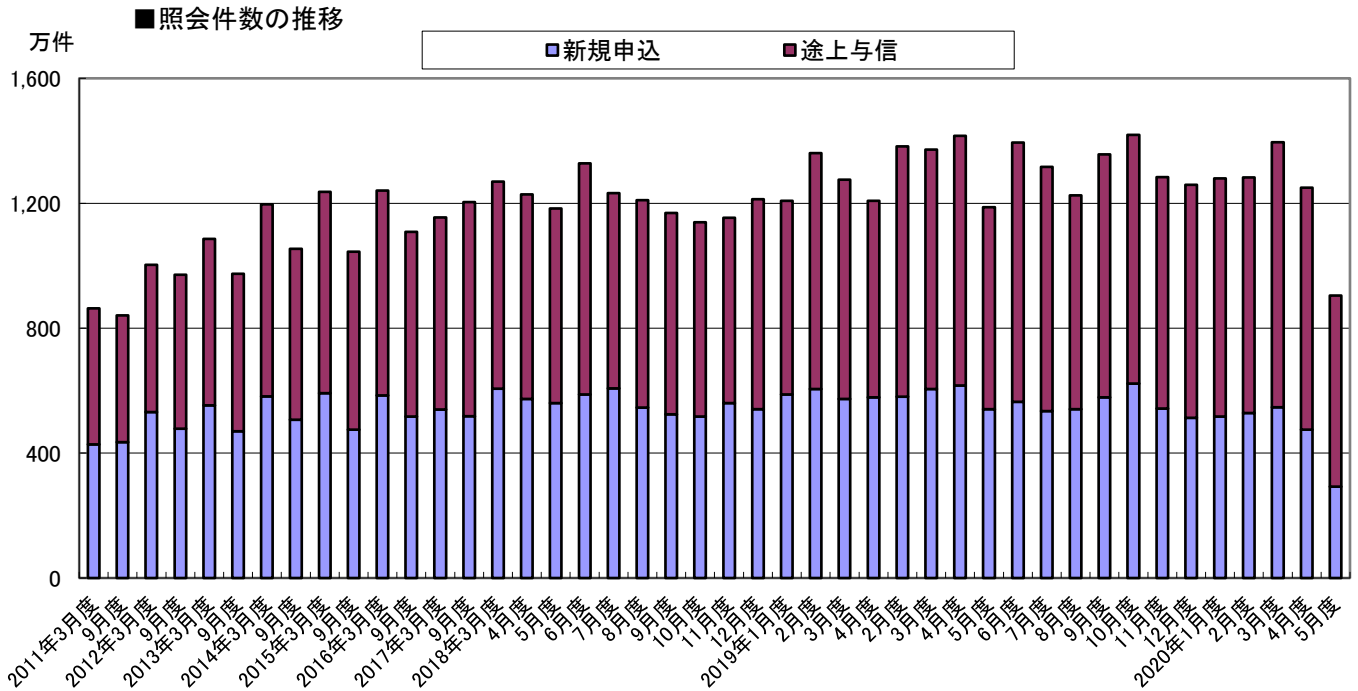
集計年月		2019年						
		5月度	6月度	7月度	8月度	9月度	10月度	11月度
年間請求予定額の合計 (億円)	当月	86,387	87,052	87,196	87,012	86,360	87,556	88,332
	前年比	103.7%	103.9%	104.1%	103.8%	104.0%	104.9%	104.8%
包括クレジット (億円)	当月	34,531	35,067	35,231	35,156	34,462	35,240	35,894
	前年比	106.6%	106.6%	106.8%	106.4%		108.1%	108.0%
個別クレジット (億円)	当月	51,856	51,985	51,965	51,856	51,898	52,316	52,438
	前年比	101.9%	102.2%	102.3%	102.1%	102.3%	102.8%	102.7%
個別クレジット登録商品件数 (万件)	当月	9,325	9,252	9,215	9,216	9,243	9,335	9,353
	前年比	102.5%	102.0%	101.6%	100.9%	100.9%	101.3%	101.1%

集計年月		2019年	2020年				
		12月度	1月度	2月度	3月度	4月度	5月度
年間請求予定額の合計 (億円)	当月	88,886	88,771	88,137	87,675	87,927	87,341
	前年比	104.5%	104.0%	103.9%	103.4%	102.8%	101.1%
包括クレジット (億円)	当月	36,360	36,552	35,963	35,460	35,427	35,176
	前年比	107.3%	106.8%	106.8%	105.7%	104.6%	101.9%
個別クレジット (億円)	当月	52,526	52,219	52,173	52,215	52,500	52,165
	前年比	102.7%	102.1%	101.9%	101.8%	101.6%	100.6%
個別クレジット登録商品件数 (万件)	当月	9,342	9,367	9,373	9,330	9,315	9,191
	前年比	100.9%	101.2%	101.2%	101.2%	100.2%	98.6%

* 毎月20日時点のデータ

図表4 加盟クレジット業者からの照会件数

- ・ 加盟クレジット業者からの照会件数は、前年比76.2%と減少。
- ・ 照会件数の内訳として、「新規申込」は前年比54.2%、「途上与信」は前年比94.6%となり、ともに減少。



■照会件数の推移（2019年5月～2020年5月）

単位：万件

集計年月		2019年						
		5月度	6月度	7月度	8月度	9月度	10月度	11月度
照会件数 (万件)	当月	1,187	1,394	1,315	1,225	1,356	1,419	1,284
	前年比	98.1%	119.2%	115.5%	106.2%	111.8%	117.6%	94.4%
新規申込 (万件)	当月	541	564	534	541	579	623	543
	前年比	99.1%	107.6%	103.2%	96.6%	107.1%	106.0%	89.8%
途上与信 (万件)	当月	646	830	782	684		796	741
	前年比	97.2%	128.7%	125.6%	115.4%	115.5%	128.5%	98.1%

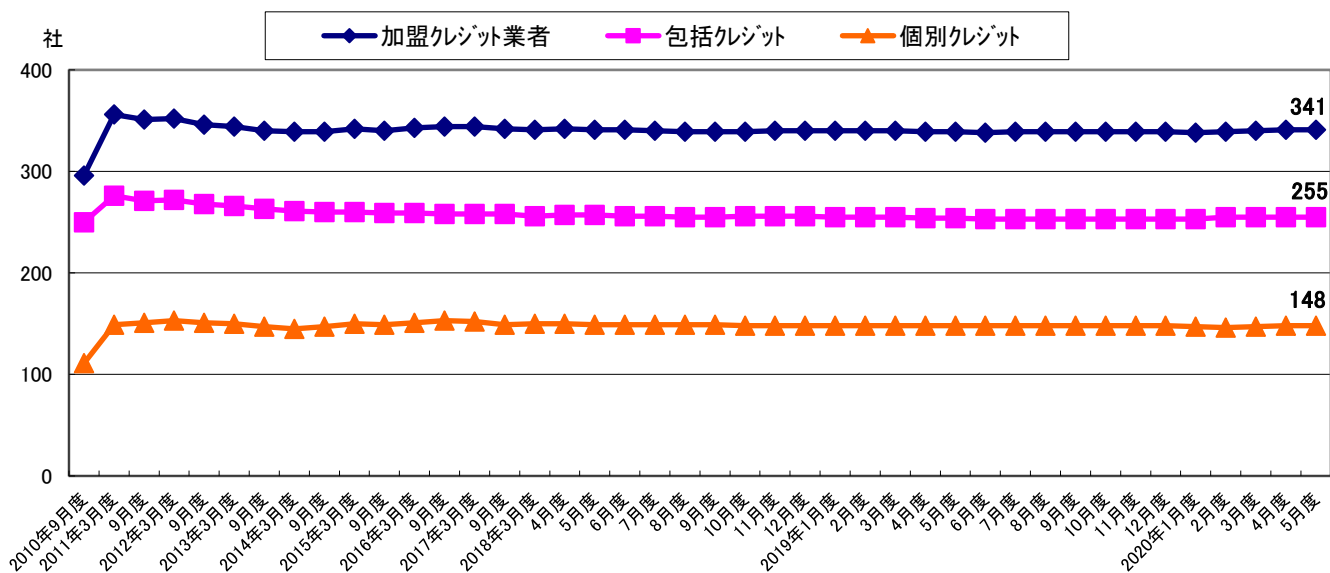
集計年月		2019年	2020年				
		12月度	1月度	2月度	3月度	4月度	5月度
照会件数 (万件)	当月	1,259	1,278	1,283	1,395	1,251	905
	前年比	98.7%	105.8%	92.8%	101.7%	88.3%	76.2%
新規申込 (万件)	当月	513	517	528	547	475	293
	前年比	89.6%	89.5%	90.9%	90.4%	77.1%	54.2%
途上与信 (万件)	当月	746	762	755	848	775	611
	前年比	106.2%	120.8%	94.2%	110.6%	97.0%	94.6%

*各月度は、前月21日～当月20日までの合計。

図表5 加盟クレジット業者数

- 加盟クレジット業者数は341社で、前月から増減なし。

■加盟クレジット業者の推移



■加盟クレジット業者の推移 (2019年5月～2020年5月)

単位:社

集計年月	2019年						
	5月度	6月度	7月度	8月度	9月度	10月度	11月度
加盟クレジット業者	339	338	339	339	339	339	339
包括クレジット業者	254	253	253	253	253	253	253
個別クレジット業者	148	148	148	148	148	148	148
前月比加盟クレジット業者増減	0	-1	1	0	0	0	0
前月比増加数	0	0	1	0	0	0	1
新規加盟	0	0	0	0	0	0	0
会員の信用購入あっせん登録	0	0	1	0	0	0	1
前月比減少数	0	1	1	0	0	0	1
退会	0	1	0	0	0	0	0
会員の信用購入あっせん廃業等	0	0	1	0	0	0	1

集計年月	2019年	2020年				
	12月度	1月度	2月度	3月度	4月度	5月度
加盟クレジット業者	339	338	339	340	341	341
包括クレジット業者	253	253	255	255	255	255
個別クレジット業者	148	147	146	147	148	148
前月比加盟クレジット業者増減	0	-1	1	1	1	0
前月比増加数	0	0	2	1	1	0
新規加盟	0	0	0	0	0	0
会員の信用購入あっせん登録	0	0	2	1	1	0
前月比減少数	0	1	1	0	0	0
退会	0	1	0	0	0	0
会員の信用購入あっせん廃業等	0	0	1	0	0	0

* 毎月20日時点のデータ。

* 加盟クレジット業者は、包括および個別信用購入あっせん両方の業者登録をしている場合は、1社でカウントしている。