株式会社 シー・アイ・シー

News Release

No. 376 (20-12)

2020 年 9 月 15 日

※東商記者クラブ・日銀クラブで、資料投函させていただいております。

2020 年 8 月度　貸金情報統計概況

貸金業法の指定信用情報機関シー・アイ・シー（CIC）は、貸金情報統計を毎月公表しています。2020 年 8 月度(2020 年 7 月 21 日～2020 年 8 月 20 日)の概況は以下の通りです。

1. 概況

	当月	前年比	前月比
1. 登録件数			
残高有件数	1，610万件	5.6%減	2.0%減
異動情報※1 件数	538万件	2.3%減	3.2%減
2. 登録人数			
残高有人数	1，088万人	5.5%減	1.8%減
異動情報人数	401万人	1.7%減	2.7%減
3. 登録残高	9兆6，803億円	3.8%増	0.7%減
4. 照会件数			
(1)新規申込	138万件	25.8%減	増減なし
(2)途上与信※2	613万件	4.5%減	0.8%減
5. 加盟貸金業者数	325社	2 社減	増減なし

【解説】

- 『登録件数』は、前年から「残高有件数」「異動情報件数」ともに減少。
- 『登録人数』は、前年から「残高有人数」「異動情報人数」ともに減少。
- 『登録残高』は、前年から増加。
- 『照会件数』は、前年から「新規申込」「途上与信」ともに減少。

※1 異動情報とは「約定返済日より 61 日以上または 3 ヶ月以上支払いが延滞しているもの」を指す。
※2 途上与信とは「クレジットカードの有効期限更新時などにクレジットカード会社が行う契約途上での審査」を指す。
※3 本統計概況中の記載件数、人数、金額および比率は、表示単位未満を四捨五入して表示。

以　上

2. 本件に関するお問い合わせ先

株式会社シー・アイ・シー　　経営企画部 広報担当　刈川・加藤
東京都新宿区西新宿１－２３－７　新宿ファーストウエスト１５階
ＴＥＬ：０３－３３４８－０６２６　ＦＡＸ：０３－３３４５－１９１３

2020年8月度　貸金情報統計

■登録状況（2020年8月20日時点）

	件数		人数	
	当月	前年比	当月	前年比
総登録情報	**18,274万件**	**99.4%**	**7,407万人**	**99.7%**
残高有情報	1,610万件	94.4%	1,088万人	94.5%
異動情報	538万件	97.7%	401万人	98.3%

	当月	前年比
登録残高の合計額	96,803億円	103.8%
一人当たりの残高有件数	1.48件	－
一契約当たりの残高	60.1万円	－

■残高がある者の借入件数毎の登録状況　（2020年8月20日時点）

	件数		人数		残高	
	当月	前年比	当月	前年比	当月	前年比
合計	**1,610万件**	**94.4%**	**1,088万人**	**94.5%**	**96,803億円**	**103.8%**
1件	741万件	94.4%	741万人	94.4%	53,111億円	108.2%
2件	453万件	94.9%	226万人	94.9%	24,674億円	99.4%
3件	248万件	94.6%	83万人	94.6%	11,191億円	98.5%
4件	107万件	94.1%	27万人	94.1%	4,599億円	99.2%
5件以上	61万件	90.5%	11万人	90.8%	3,228億円	98.2%

■総量規制の除外・例外貸付の登録状況　（2020年8月20日時点）

	件数		残高	
	当月	前年比	当月	前年比
除外合計	**441,404件**	**114.4%**	**39,778億円**	**119.3%**
住宅ローン	374,179件	114.8%	28,750億円	119.5%
住宅ローンつなぎ融資	19,556件	107.9%	4,100億円	115.1%
オートローン	18,590件	106.6%	82億円	110.5%
高額医療費ローン	0件	－	0.0億円	－
有価証券担保ローン	280件	94.9%	17億円	119.8%
不動産担保ローン	28,669件	120.7%	6,809億円	121.2%
売却予定の不動産担保ローン	130件	75.6%	21億円	84.5%
例外合計	**505,344件**	**94.8%**	**4,234億円**	**98.7%**
緊急医療費ローン	21件	77.8%	0.1億円	85.2%
借換ローン	124,490件	87.9%	634億円	85.8%
個人事業主ローン	147,435件	97.7%	1,366億円	108.1%
新規事業ローン	9,344件	63.6%	471億円	88.2%
段階的借換	196,306件	99.9%	1,719億円	101.0%
特定緊急貸付	145件	2900.0%	0.1億円	1003.9%
つなぎ資金	0件	－	0.0億円	－
配偶者貸付	27,603件	94.2%	44億円	83.5%

■照会件数（2020年7月21日～2020年8月20日の合計）

	当月	前年比
加盟貸金業者による照会件数	751万件	90.7%
新規申込	138万件	74.2%
途上与信	613万件	95.5%

■加盟貸金業者数（2020年8月20日時点）

	当月	前年差
加盟貸金業者数	325社	-2社

○貸金統計の見方について

	概　要
集計対象情報	加盟貸金業者が当社に登録する個人顧客を相手方とする貸付契約 （ｸﾚｼﾞｯﾄｶｰﾄﾞｷｬｯｼﾝｸﾞ・ｶｰﾄﾞﾛｰﾝ・証書貸付等）
総登録情報	加盟貸金業者からの登録件数および人数の合計
残高有情報	加盟貸金業者からの登録貸金残高が1円以上の件数および人数の合計
異動情報	「残高有情報」のうち、約定返済日より61日以上または3ヶ月以上支払いが延滞している件数および人数の合計
残高がある者の借入件数毎の登録状況	「残高有情報」のうち、1件～5件以上それぞれの借入件数がある者の登録件数、人数、残高の合計
総量規制の除外・例外貸付の登録状況	「残高有情報」のうち、総量規制の除外貸付および例外貸付、それぞれの件数、残高の合計
照会件数	対象期間中の加盟貸金業者による貸付に係る照会件数の合計 ・新規申込…貸付契約の新規申込時の照会件数 ・途上与信…ｸﾚｼﾞｯﾄｶｰﾄﾞの有効期限更新時などにｸﾚｼﾞｯﾄｶｰﾄﾞ会社が行う契約途中での照会件数
加盟貸金業者数	当社に加盟する貸金業登録会社の合計

ご参考

貸 金 情 報 統 計 資 料

（2019年8月度～2020年8月度）

株式会社シー・アイ・シー

図表1　登録件数および登録人数

- 「残高有件数」「残高有人数」は、ともに前年と比べ減少。
- 「異動情報件数」「異動情報人数」は、ともに前年と比べ減少。

※ 異動情報は「約定返済日より61 日以上または3 ヶ月以上支払いが延滞しているもの」を指す。

■残高有情報件数・人数および異動情報件数・人数の推移（毎月20日時点のデータ）

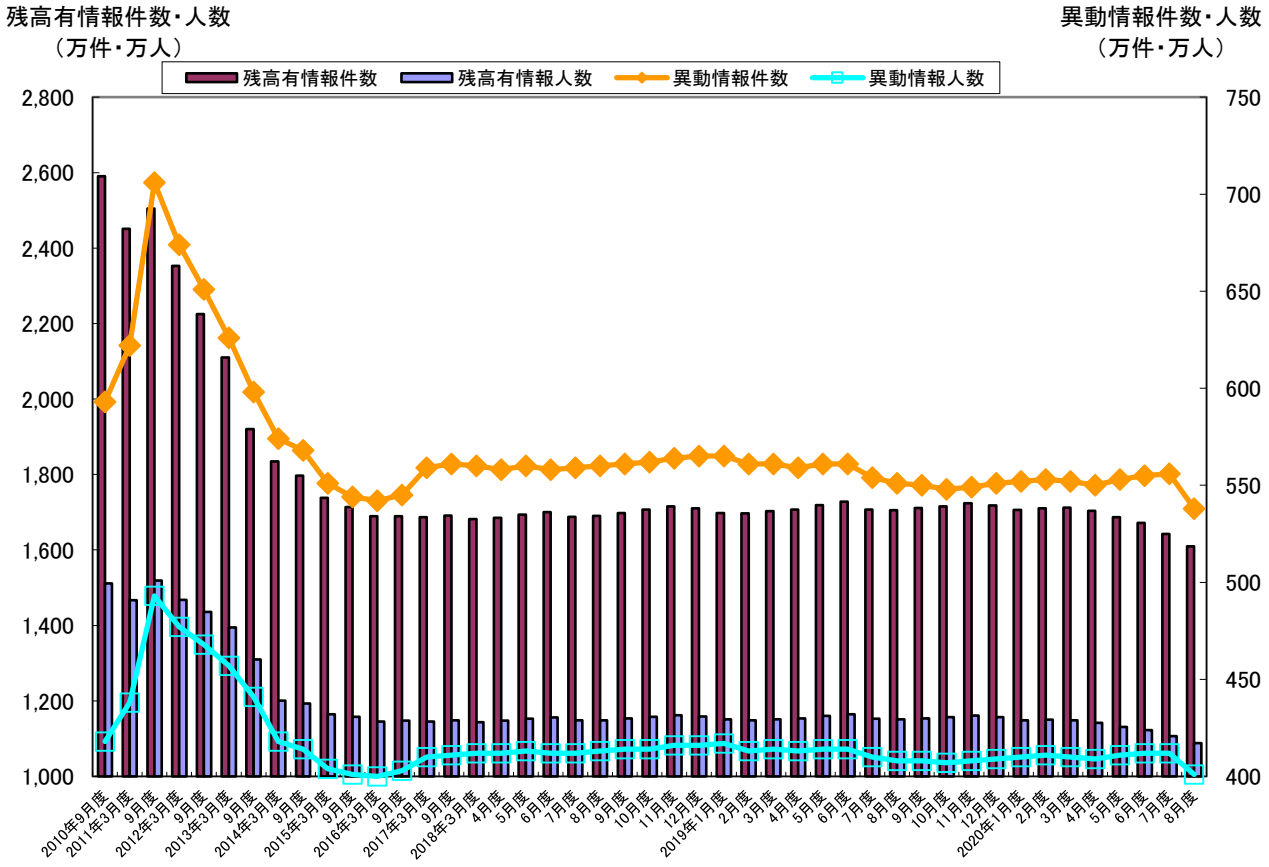

■貸金登録状況の推移 （2019年8月～2020年8月）

集計年月		2019年					2020年	
		8月度	9月度	10月度	11月度	12月度	1月度	2月度
総登録件数（万件）	当月	18,391	18,372	18,383	18,390	18,392	18,387	18,399
	前年比	99.6%	99.7%	99.7%	99.8%	99.8%	99.9%	100.0%
残高有件数（万件）	当月	1,705	1,711	1,715	1,724	1,718	1,706	1,710
	前年比	100.9%	100.7%	100.5%	100.5%	100.5%	100.5%	100.7%
異動情報件数（万件）	当月	551	550	548	549	551	552	553
	前年比	98.4%	98.1%	97.5%	97.4%	97.5%	97.7%	98.6%
総登録人数（万人）	当月	7,429	7,421	7,423	7,425	7,425	7,424	7,428
	前年比	99.7%	99.8%	99.9%	99.9%	99.9%	100.0%	100.0%
残高有人数（万人）	当月	1,151	1,154	1,157	1,161	1,157	1,149	1,150
	前年比	100.2%	100.1%	99.9%	99.9%	99.8%	99.8%	100.1%
異動情報人数（万人）	当月	408	408	407	408	409	410	411
	前年比	98.9%	98.7%	98.3%	98.2%	98.3%	98.4%	99.3%
1人当たりの残高有件数	当月	1.48	1.48	1.48	1.49	1.48	1.48	1.49

集計年月		2020年					
		3月度	4月度	5月度	6月度	7月度	8月度
総登録件数（万件）	当月	18,403	18,401	18,373	18,328	18,286	18,274
	前年比	99.9%	99.9%	99.8%	99.6%	99.4%	99.4%
残高有件数（万件）	当月	1,712	1,704	1,687	1,672	1,642	1,610
	前年比	100.5%	99.8%	98.2%	96.8%	96.2%	94.4%
異動情報件数（万件）	当月	552	550	553	555	556	538
	前年比	98.4%	98.5%	98.7%	99.0%	100.4%	97.7%
総登録人数（万人）	当月	7,430	7,432	7,428	7,419	7,408	7,407
	前年比	100.0%	100.0%	100.0%	99.8%	99.7%	99.7%
残高有人数（万人）	当月	1,149	1,142	1,131	1,123	1,107	1,088
	前年比	99.8%	99.0%	97.5%	96.4%	96.1%	94.5%
異動情報人数（万人）	当月	410	409	411	412	412	401
	前年比	99.2%	99.1%	99.3%	99.5%	100.6%	98.3%
1人当たりの残高有件数	当月	1.49	1.49	1.49	1.49	1.48	1.48

＊毎月20日時点のデータ。

図表2　登録残高

- 「登録残高の合計額」は、96,803億円となり、前年から3,580億円増加。（前年比：103.8%）
- 「1契約当たりの残高」は、60.1万円となり、前年から5.5万円増加。

■登録残高の推移

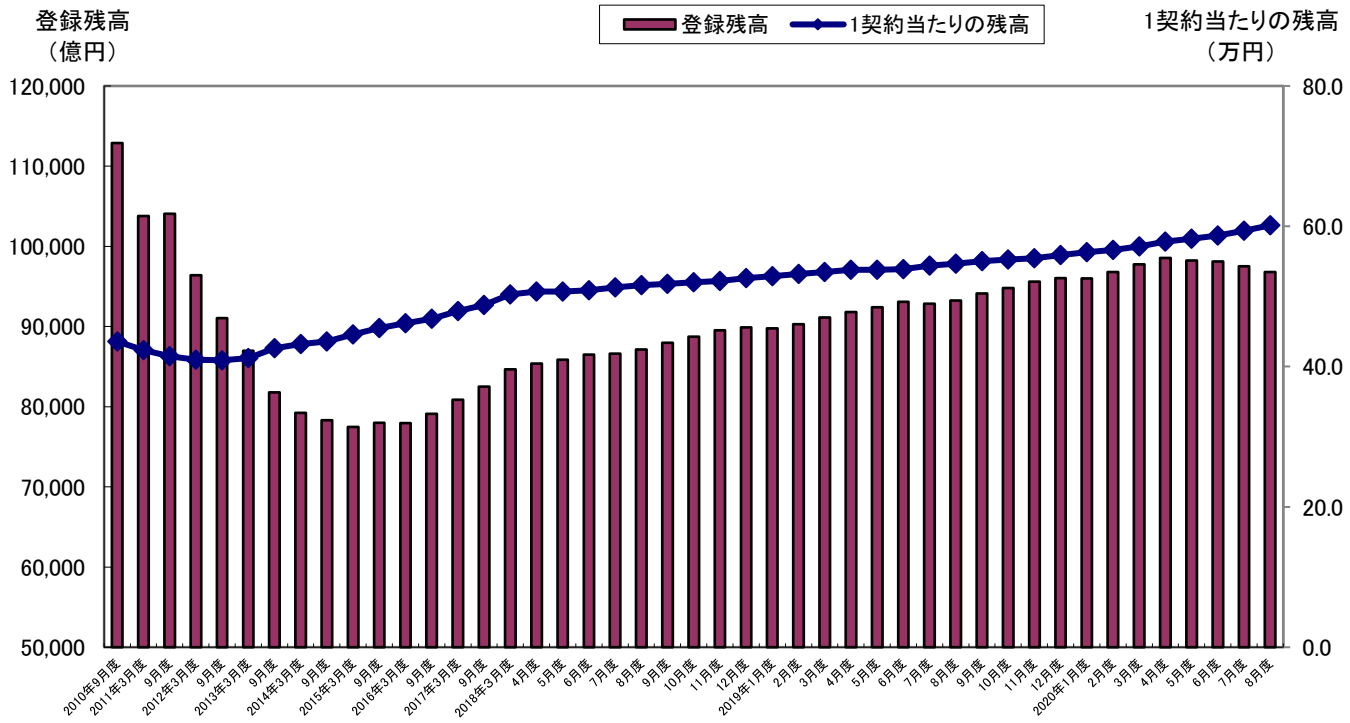

■登録残高の推移　（2019年8月～2020年8月）

集計年月		2019年					2020年	
		8月度	9月度	10月度	11月度	12月度	1月度	2月度
登録残高の合計額（億円）	当月	93,223	94,104	94,780	95,615	96,036	96,010	96,800
	前年比	*107.0%*	*107.0%*	*106.8%*	*106.8%*	*106.8%*	*107.0%*	*107.2%*
1契約当たりの残高（万円）	当月	54.7	55.0	55.2	55.5	55.9	56.3	56.6

集計年月		2020年					
		3月度	4月度	5月度	6月度	7月度	8月度
登録残高の合計額（億円）	当月	97,765	98,532	98,233	98,117	97,522	96,803
	前年比	*107.3%*	*107.3%*	*106.3%*	*105.4%*	*105.0%*	*103.8%*
1契約当たりの残高（万円）	当月	57.1	57.8	58.2	58.7	59.4	60.1

＊毎月20日時点のデータ。

図表3　残高がある者の借入件数毎の登録状況

- 全ての借入件数における「1契約当たりの残高」「1人当たりの残高」は、前年と比べ増加。

■借入件数毎の登録残高の推移

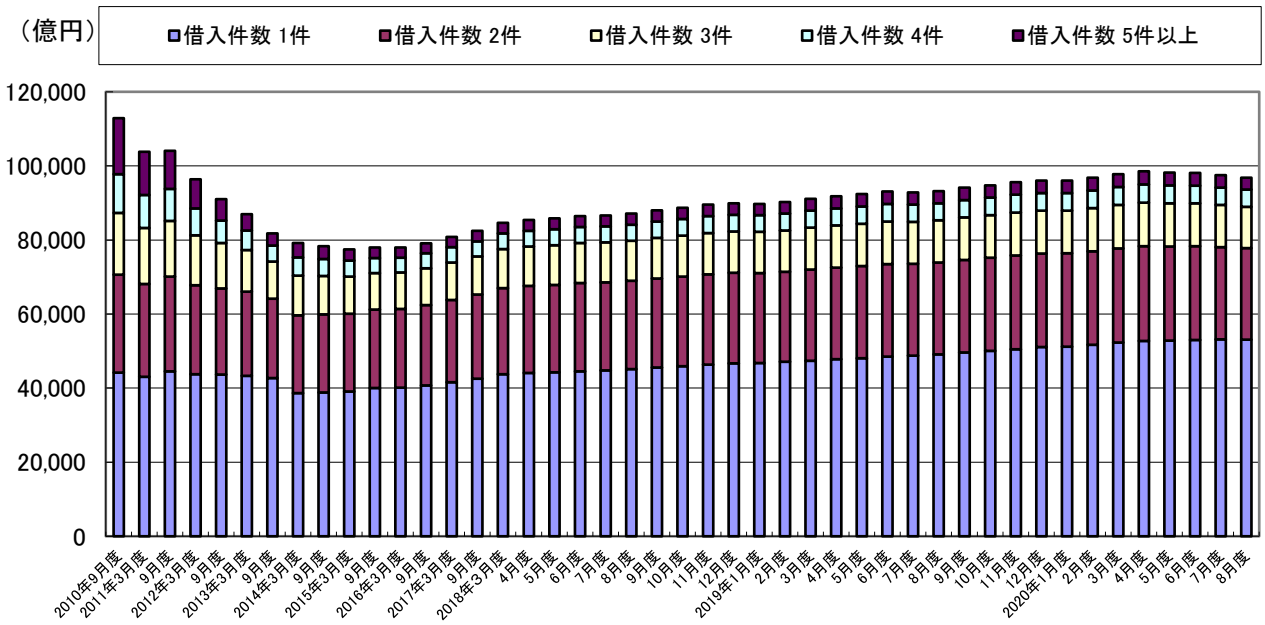

■借入件数毎の1契約当たりの残高の推移

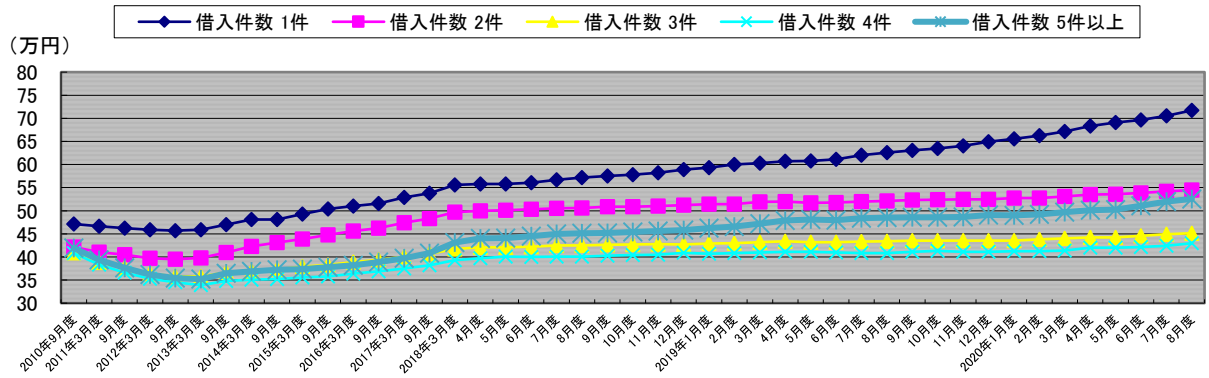

■借入件数毎の1人当たりの残高の推移

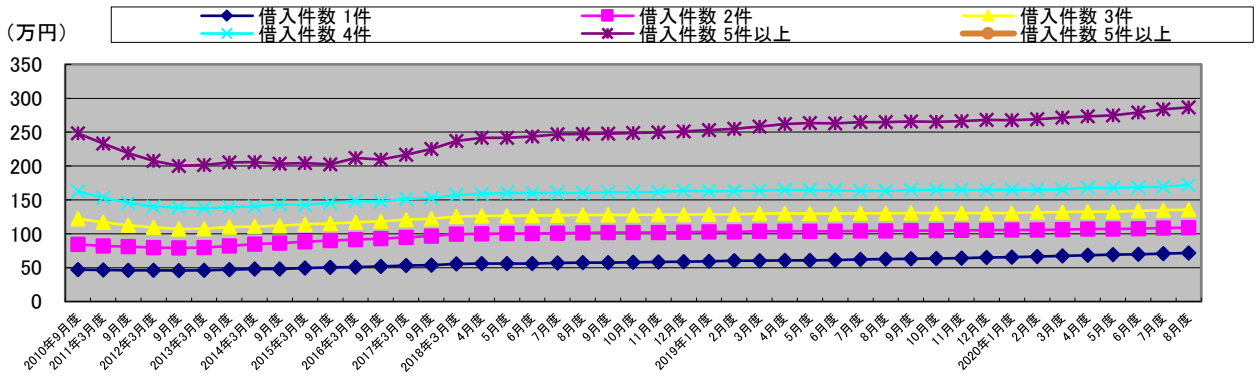

■残高がある者の借入件数毎の登録状況の推移 （2019年8月～2020年8月）

集計年月		2019年					2020年	
		8月度	9月度	10月度	11月度	12月度	1月度	2月度
1件	件数（万件）	784	786	787	789	786	781	780
	人数（万人）	784	786	787	789	786	781	780
	残高（億円）	49,105	49,614	50,027	50,502	51,067	51,217	51,688
	1契約当たりの残高（万円）	62.6	63.1	63.5	64.0	65.0	65.6	66.3
	1人当たりの残高（万円）	62.6	63.1	63.5	64.0	65.0	65.6	66.3
2件	件数（万件）	477	478	480	482	481	478	479
	人数（万人）	238	239	240	241	241	239	239
	残高（億円）	24,833	25,011	25,167	25,323	25,254	25,194	25,263
	1契約当たりの残高（万円）	52.1	52.3	52.4	52.5	52.5	52.7	52.8
	1人当たりの残高（万円）	104.1	104.6	104.8	105.0	104.9	105.5	105.5
3件	件数（万件）	262	263	264	266	266	264	266
	人数（万人）	87	88	88	89	89	88	89
	残高（億円）	11,360	11,450	11,504	11,609	11,567	11,501	11,631
	1契約当たりの残高（万円）	43.4	43.5	43.5	43.6	43.5	43.6	43.8
	1人当たりの残高（万円）	130.1	130.6	130.6	130.7	130.6	130.7	131.3
4件	件数（万件）	114	115	115	117	116	115	117
	人数（万人）	28	29	29	29	29	29	29
	残高（億円）	4,638	4,713	4,758	4,804	4,781	4,756	4,816
	1契約当たりの残高（万円）	40.8	41.1	41.3	41.1	41.1	41.2	41.3
	1人当たりの残高（万円）	163.0	164.5	165.0	164.5	164.5	164.9	165.1
5件以上	件数（万件）	68	68	68	69	69	68	69
	人数（万人）	12	12	13	13	13	12	13
	残高（億円）	3,287	3,316	3,323	3,377	3,367	3,342	3,403
	1契約当たりの残高（万円）	48.5	48.6	48.6	48.7	49.1	49.0	49.2
	1人当たりの残高（万円）	264.9	265.9	265.5	266.0	268.0	267.8	268.9

集計年月		2020年					
		3月度	4月度	5月度	6月度	7月度	8月度
1件	件数（万件）	779	773	765	761	753	741
	人数（万人）	779	773	765	761	753	741
	残高（億円）	52,270	52,756	52,844	53,010	53,134	53,111
	1契約当たりの残高（万円）	67.1	68.3	69.1	69.7	70.6	71.7
	1人当たりの残高（万円）	67.1	68.3	69.1	69.7	70.6	71.7
2件	件数（万件）	479	478	474	470	461	453
	人数（万人）	240	239	237	235	230	226
	残高（億円）	25,446	25,571	25,386	25,278	24,968	24,674
	1契約当たりの残高（万円）	53.1	53.5	53.6	53.8	54.2	54.5
	1人当たりの残高（万円）	106.2	107.0	107.2	107.7	108.4	109.0
3件	件数（万件）	267	266	263	260	253	248
	人数（万人）	89	89	88	87	84	83
	残高（億円）	11,729	11,766	11,652	11,581	11,378	11,191
	1契約当たりの残高（万円）	44.0	44.2	44.2	44.6	44.9	45.1
	1人当たりの残高（万円）	132.0	132.7	132.7	133.8	134.7	135.4
4件	件数（万件）	117	118	116	114	111	107
	人数（万人）	29	29	29	29	28	27
	残高（億円）	4,859	4,944	4,884	4,812	4,691	4,599
	1契約当たりの残高（万円）	41.4	42.0	42.0	42.1	42.4	43.0
	1人当たりの残高（万円）	165.5	168.0	168.0	168.5	169.6	171.9
5件以上	件数（万件）	70	70	69	67	64	61
	人数（万人）	13	13	13	12	12	11
	残高（億円）	3,461	3,496	3,467	3,435	3,350	3,228
	1契約当たりの残高（万円）	49.7	50.1	50.3	51.0	52.0	52.6
	1人当たりの残高（万円）	271.5	273.4	274.6	278.8	283.8	286.6

＊毎月20日時点のデータ。

図表4　総量規制の除外貸付の登録状況

- 「総量規制の除外貸付」の件数・残高はともに前年と比べ増加。
- 「不動産担保ローン」は、件数が前年比120.7%、残高が前年比121.2%で推移。

■総量規制の除外貸付件数の推移

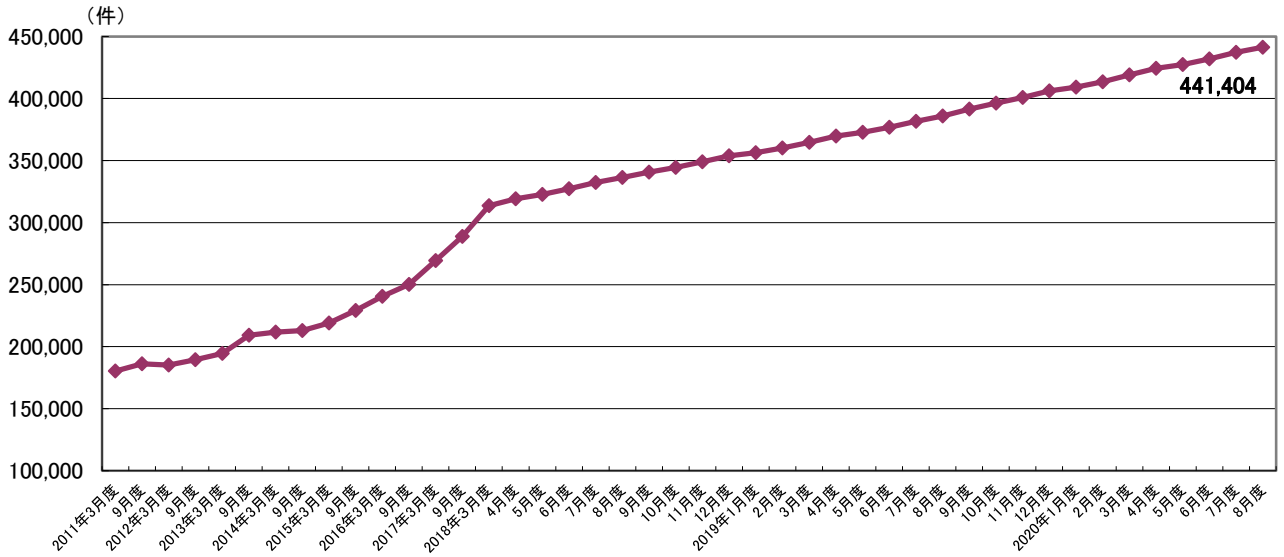

■総量規制の除外貸付残高の推移

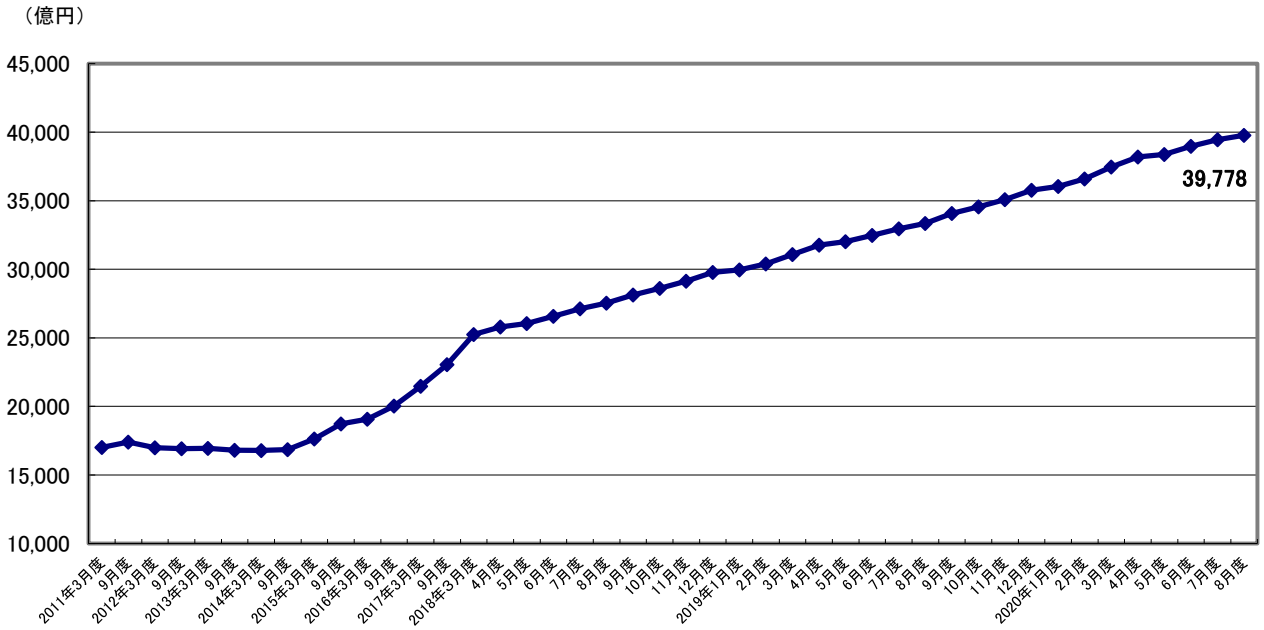

■総量規制の除外貸付の登録状況推移 （2019年8月～2020年8月）

集計年月		2019年					2020年	
		8月度	9月度	10月度	11月度	12月度	1月度	2月度
除外貸付合計	件数（件）	385,866	391,604	396,235	400,773	406,263	409,278	413,572
	残高（億円）	33,356	34,073	34,568	35,085	35,775	36,042	36,602
	1契約当たりの残高（万円）	864.4	870.1	872.4	875.4	880.6	880.6	885.0
住宅ローン	件数（件）	326,077	330,034	334,229	338,130	342,987	345,889	349,725
	残高（億円）	24,064	24,466	24,879	25,221	25,754	25,963	26,327
	1契約当たりの残高（万円）	738.0	741.3	744.4	745.9	750.9	750.6	752.8
住宅ローン つなぎ融資	件数（件）	18,126	19,168	19,220	19,539	19,817	19,733	19,581
	残高（億円）	3,562	3,757	3,763	3,889	3,978	3,997	4,071
	1契約当たりの残高（万円）	1,965.1	1,960.0	1,958.1	1,990.6	2,007.6	2,025.5	2,079.1
オートローン	件数（件）	17,439	17,614	17,722	17,806	17,895	17,931	18,075
	残高（億円）	74	75	75	75	76	75	76
	1契約当たりの残高（万円）	42.3	42.4	42.3	42.3	42.3	42.1	42.2
高額医療費ローン	件数（件）	0	0	0	0	0	0	0
	残高（億円）	0.0	0.0	0.0	0.0	0.0	0.0	0.0
	1契約当たりの残高（万円）	0.0	0.0	0.0	0.0	0.0	0.0	0.0
有価証券担保ローン	件数（件）	295	292	291	303	294	293	298
	残高（億円）	14	14	14	14	14	14	14
	1契約当たりの残高（万円）	468.6	468.9	466.3	461.3	461.5	462.4	460.1
不動産担保ローン	件数（件）	23,757	24,319	24,588	24,807	25,099	25,263	25,756
	残高（億円）	5,618	5,737	5,810	5,858	5,928	5,969	6,093
	1契約当たりの残高（万円）	2,364.7	2,358.9	2,362.8	2,361.5	2,362.0	2,362.7	2,365.8
売却予定の 不動産担保ﾛｰﾝ	件数（件）	172	177	185	188	171	169	137
	残高（億円）	25	26	27	28	26	24	21
	1契約当たりの残高（万円）	1,430.4	1,459.4	1,481.6	1,463.8	1,499.2	1,395.9	1,542.5

集計年月		2020年					
		3月度	4月度	5月度	6月度	7月度	8月度
除外貸付合計	件数（件）	419,006	424,484	427,484	432,058	437,268	441,404
	残高（億円）	37,461	38,206	38,390	38,980	39,457	39,778
	1契約当たりの残高（万円）	894.0	900.1	898.1	902.2	902.4	901.2
住宅ローン	件数（件）	353,921	358,874	361,644	365,266	370,191	374,179
	残高（億円）	26,841	27,426	27,601	27,967	28,416	28,750
	1契約当たりの残高（万円）	758.4	764.2	763.2	765.7	767.6	768.4
住宅ローン つなぎ融資	件数（件）	19,816	19,235	19,374	19,764	19,624	19,556
	残高（億円）	4,189	4,127	4,133	4,205	4,161	4,100
	1契約当たりの残高（万円）	2,113.8	2,145.4	2,133.5	2,127.4	2,120.2	2,096.5
オートローン	件数（件）	18,289	18,498	18,546	18,487	18,587	18,590
	残高（億円）	78	79	79	80	81	82
	1契約当たりの残高（万円）	42.6	42.8	42.8	43.3	43.6	43.9
高額医療費ローン	件数（件）	0	0	0	0	0	0
	残高（億円）	0.0	0.0	0.0	0.0	0.0	0.0
	1契約当たりの残高（万円）	0.0	0.0	0.0	0.0	0.0	0.0
有価証券担保ローン	件数（件）	288	287	284	303	283	280
	残高（億円）	13	13	14	17	16	17
	1契約当たりの残高（万円）	467.0	468.9	476.2	550.8	577.6	591.7
不動産担保ローン	件数（件）	26,558	27,464	27,504	28,104	28,455	28,669
	残高（億円）	6,319	6,542	6,543	6,692	6,764	6,809
	1契約当たりの残高（万円）	2,379.5	2,381.9	2,379.0	2,381.0	2,376.9	2,375.1
売却予定の 不動産担保ﾛｰﾝ	件数（件）	134	126	132	134	128	130
	残高（億円）	20	19	20	21	20	21
	1契約当たりの残高（万円）	1,527.5	1,524.1	1,544.8	1,545.2	1,538.9	1,598.3

＊毎月20日時点のデータ。

図表5　総量規制の例外貸付の登録状況

- 「総量規制の例外貸付」の件数、残高ともに前年と比べ減少。
- 「個人事業主ローン」は、件数が前年比97.7%、残高が前年比108.1%で推移。

■総量規制の例外件数の推移

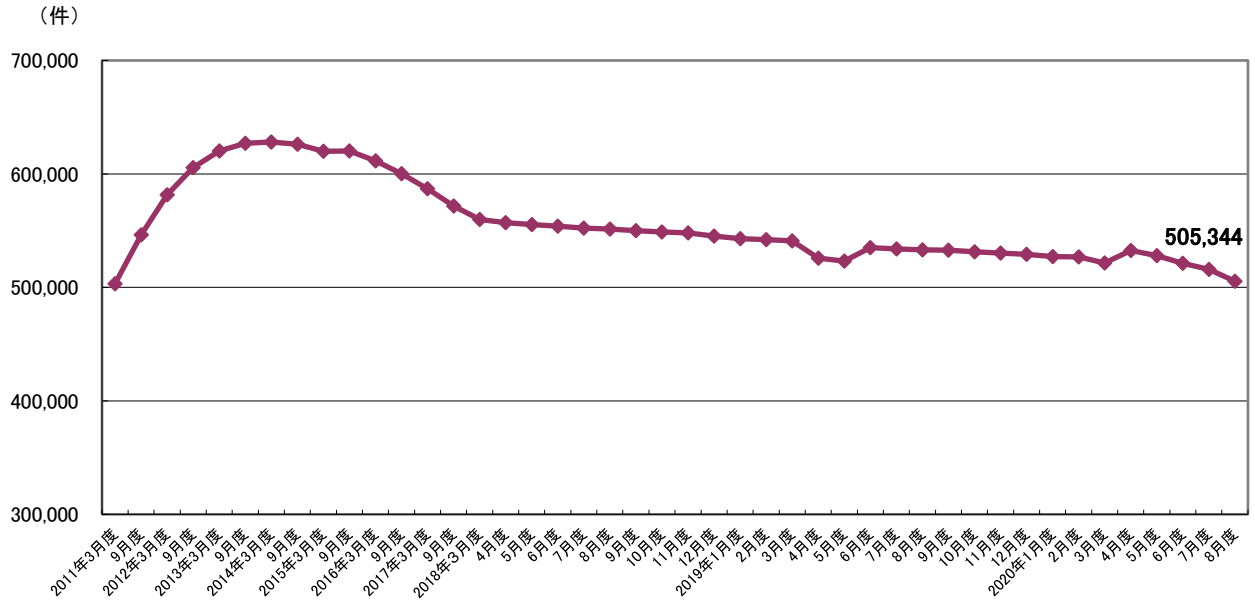

■総量規制の例外残高の推移

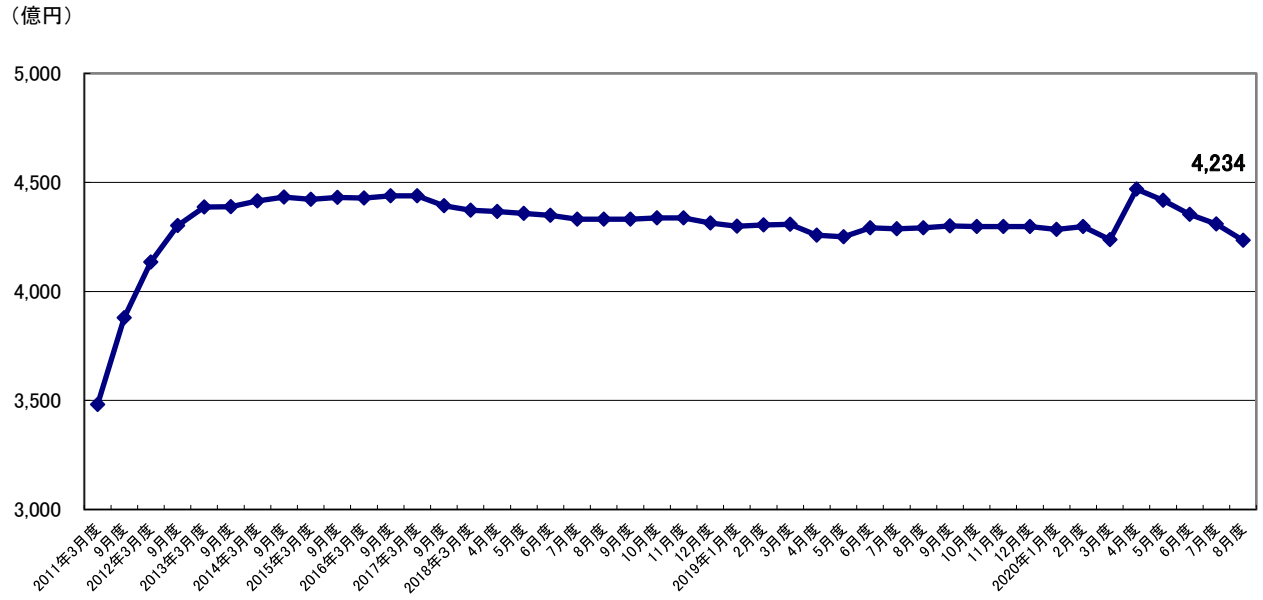

■総量規制の例外貸付の登録状況推移 （2019年8月～2020年8月）

集計年月		2019年					2020年	
		8月度	9月度	10月度	11月度	12月度	1月度	2月度
例外貸付合計	件数（件）	533,156	532,884	531,330	530,297	529,102	527,149	526,762
	残高（億円）	4,291	4,301	4,298	4,297	4,298	4,284	4,297
	1契約当たりの残高（万円）	80.5	80.7	80.9	81.0	81.2	81.3	81.6
緊急医療費ローン	件数（件）	27	26	26	24	26	24	25
	残高（億円）	0.1	0.1	0.1	0.1	0.1	0.1	0.1
	1契約当たりの残高（万円）	25.7	25.9	25.0	26.2	27.8	28.6	28.8
借換ローン	件数（件）	141,705	140,935	140,122	139,462	138,460	137,520	136,694
	残高（億円）	739	735	732	728	723	717	713
	1契約当たりの残高（万円）	52.2	52.2	52.2	52.2	52.3	52.2	52.2
個人事業主ローン	件数（件）	150,903	150,666	150,055	149,718	149,619	149,165	149,061
	残高（億円）	1,264	1,266	1,263	1,260	1,262	1,261	1,261
	1契約当たりの残高（万円）	83.8	84.1	84.2	84.2	84.4	84.5	84.6
新規事業ローン	件数（件）	14,684	14,683	14,682	14,667	14,665	14,661	14,669
	残高（億円）	534	533	536	537	537	536	544
	1契約当たりの残高（万円）	363.4	362.9	364.8	366.3	366.3	365.9	371.1
段階的借換	件数（件）	196,541	197,436	197,429	197,540	197,619	197,195	197,877
	残高（億円）	1,701	1,714	1,716	1,720	1,725	1,720	1,730
	1契約当たりの残高（万円）	86.6	86.8	86.9	87.1	87.3	87.2	87.4
特定緊急貸付	件数（件）	5	6	6	6	6	5	5
	残高（億円）	0.0	0.0	0.0	0.0	0.0	0.0	0.0
	1契約当たりの残高（万円）	24.8	22.0	21.5	21.1	20.6	22.6	22.1
つなぎ資金	件数（件）	0	0	0	0	0	0	0
	残高（億円）	0.0	0.0	0.0	0.0	0.0	0.0	0.0
	1契約当たりの残高（万円）	0.0	0.0	0.0	0.0	0.0	0.0	0.0
配偶者貸付	件数（件）	29,291	29,132	29,010	28,880	28,707	28,579	28,431
	残高（億円）	52	52	52	51	50	49	49
	1契約当たりの残高（万円）	17.9	17.9	17.8	17.7	17.5	17.3	17.1

集計年月		2020年					
		3月度	4月度	5月度	6月度	7月度	8月度
例外貸付合計	件数（件）	521,532	532,465	527,947	521,237	515,814	505,344
	残高（億円）	4,238	4,469	4,418	4,353	4,310	4,234
	1契約当たりの残高（万円）	81.3	83.9	83.7	83.5	83.6	83.8
緊急医療費ローン	件数（件）	22	22	21	21	21	21
	残高（億円）	0.1	0.1	0.1	0.1	0.1	0.1
	1契約当たりの残高（万円）	33.0	32.1	32.7	30.0	29.1	28.2
借換ローン	件数（件）	135,874	135,063	134,710	134,039	132,809	124,490
	残高（億円）	709	705	701	696	691	634
	1契約当たりの残高（万円）	52.2	52.2	52.0	51.9	52.0	51.0
個人事業主ローン	件数（件）	148,599	161,469	159,732	154,687	150,274	147,435
	残高（億円）	1,261	1,501	1,487	1,436	1,395	1,366
	1契約当たりの残高（万円）	84.9	93.0	93.1	92.8	92.8	92.7
新規事業ローン	件数（件）	10,213	10,088	9,448	9,436	9,388	9,344
	残高（億円）	482	485	476	475	472	471
	1契約当たりの残高（万円）	472.1	480.4	503.3	503.1	502.8	503.7
段階的借換	件数（件）	198,525	197,644	195,907	195,044	195,456	196,306
	残高（億円）	1,737	1,730	1,708	1,700	1,708	1,719
	1契約当たりの残高（万円）	87.5	87.5	87.2	87.2	87.4	87.5
特定緊急貸付	件数（件）	5	6	62	121	138	145
	残高（億円）	0.0	0.0	0.1	0.1	0.1	0.1
	1契約当たりの残高（万円）	21.6	19.3	10.4	9.5	9.1	8.6
つなぎ資金	件数（件）	0	0	0	0	0	0
	残高（億円）	0.0	0.0	0.0	0.0	0.0	0.0
	1契約当たりの残高（万円）	0.0	0.0	0.0	0.0	0.0	0.0
配偶者貸付	件数（件）	28,294	28,173	28,067	27,889	27,728	27,603
	残高（億円）	48	48	47	46	45	44
	1契約当たりの残高（万円）	17.1	16.9	16.7	16.5	16.1	15.9

＊毎月20日時点のデータ。

図表6　加盟貸金業者からの照会件数

- 加盟貸金業者からの照会件数は751万件（前年比90.7%）。
- 新規申込照会は138万件（前年比74.2%）、途上与信照会は613万件（前年比95.5%）で推移。

■照会件数の推移

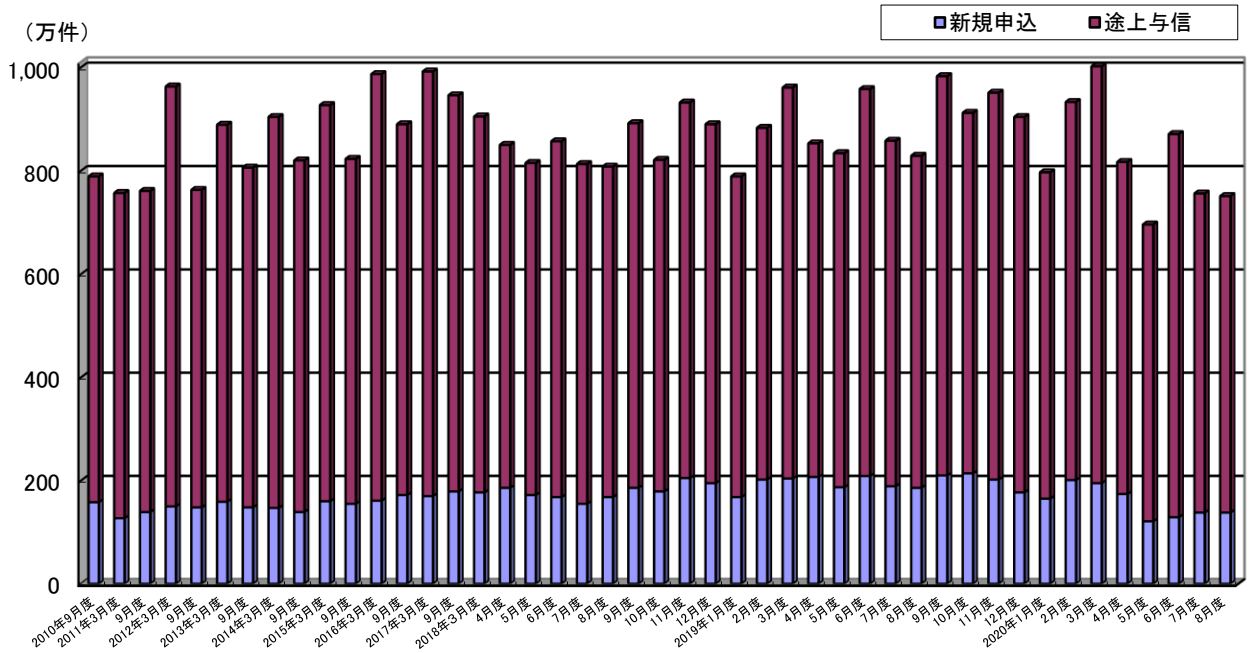

■照会件数の推移　（2019年8月～2020年8月）　　単位：万件

集計年月			2019年					2020年	
			8月度	9月度	10月度	11月度	12月度	1月度	2月度
照会件数		当月	828	983	912	950	904	798	933
		前年比	102.5%	110.2%	111.1%	102.0%	101.6%	101.1%	105.7%
	新規申込	当月	186	210	214	202	177	165	201
		前年比	110.6%	113.0%	119.6%	98.4%	90.7%	98.3%	99.5%
	途上与信	当月	643	773	698	749	727	632	732
		前年比	100.4%	109.5%	108.8%	103.0%	104.6%	101.9%	107.6%

集計年月			2020年					
			3月度	4月度	5月度	6月度	7月度	8月度
照会件数		当月	1,003	817	696	871	756	751
		前年比	104.3%	95.8%	83.4%	90.9%	88.1%	90.7%
	新規申込	当月	195	174	121	129	138	138
		前年比	95.7%	84.0%	64.6%	61.9%	72.8%	74.2%
	途上与信	当月	807	643	575	742	618	613
		前年比	106.6%	99.6%	88.9%	99.1%	92.4%	95.5%

＊各月度は、前月21日～当月20日までの合計。

図表7　加盟貸金業者数

- 加盟貸金業者数は325社で、前月から増減なし。

■加盟貸金業者数の推移

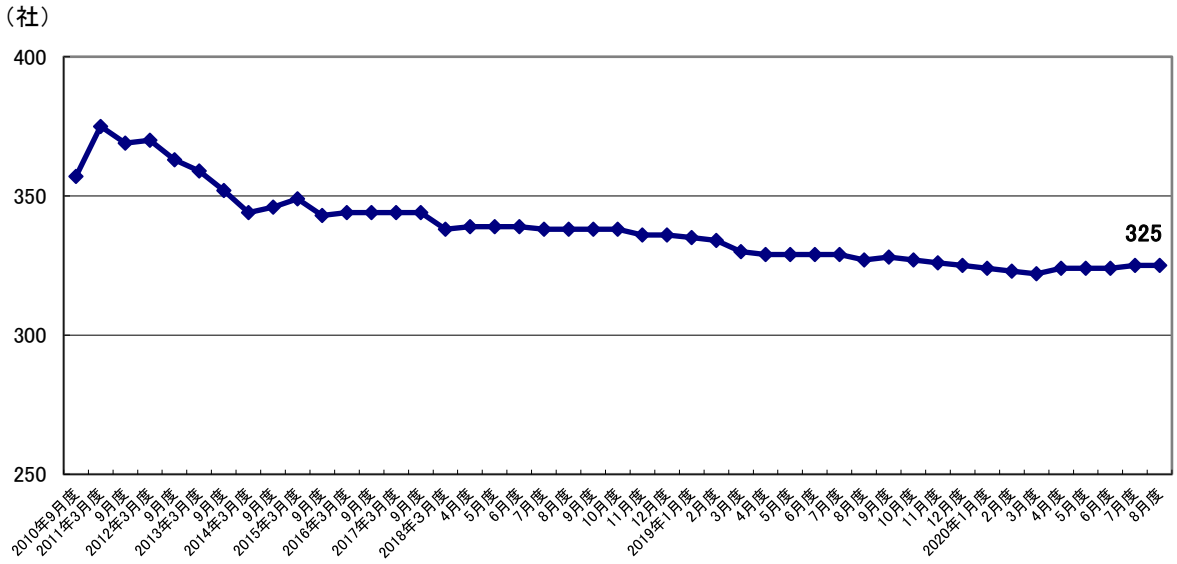

■加盟貸金業者数の推移　（2019年8月～2020年8月）　　単位：社

集計年月	2019年					2020年	
	8月度	9月度	10月度	11月度	12月度	1月度	2月度
加盟貸金業者	327	328	327	326	325	324	323
前月比増加数	0	1	0	0	0	0	0
新規加盟	0	0	0	0	0	0	0
会員の貸金業登録	0	1	0	0	0	0	0
前月比減少数	2	0	1	1	1	1	1
退会	2	0	1	0	0	1	1
会員の貸金業廃業等	0	0	0	1	1	0	0
前月比増減	−2	1	−1	−1	−1	−1	−1

集計年月	2020年					
	3月度	4月度	5月度	6月度	7月度	8月度
加盟貸金業者	322	324	324	324	325	325
前月比増加数	0	2	0	1	1	0
新規加盟	0	2	0	1	1	0
会員の貸金業登録	0	0	0	0	0	0
前月比減少数	1	0	0	1	0	0
退会	0	0	0	1	0	0
会員の貸金業廃業等	1	0	0	0	0	0
前月比増減	−1	2	0	0	1	0

＊毎月20日時点のデータ。