

News Release

No. 377 (20-13)

2020年9月15日

※東商記者クラブ・日銀クラブで、資料投函させていただいております。

2020年8月度 割賦販売情報統計概況

割賦販売法の指定信用情報機関シー・アイ・シー（CIC）は、割賦販売情報統計を毎月公表しています。2020年8月度(2020年7月21日～2020年8月20日)の概況は以下の通りです。

1. 概況

	当月	前年比	前月比
1. 割賦残債額^{※1}			
(1)包括クレジット (クレジットカード(除く1回払い))	5兆5,118億円	0.3%増	0.9%減
(2)個別クレジット	16兆7,289億円	2.6%増	0.1%減
2. 異動情報^{※2} 件数			
(1)包括クレジット (クレジットカード(除く1回払い))	148万件	6.6%増	0.3%減
(2)個別クレジット	469万件	3.4%増	0.1%減
3. 照会件数			
(1)新規申込	467万件	13.6%減	0.9%増
(2)途上与信 ^{※3}	665万件	2.8%減	17.1%減
4. 加盟クレジット業者数	339社	増減なし	増減なし

【解説】

- ・ 『割賦残債額』は前年から「包括クレジット」「個別クレジット」とともに増加。
- ・ 『異動情報件数』は前年から「包括クレジット」「個別クレジット」とともに増加。
- ・ 『照会件数』は前年から「新規申込」「途上与信」とともに減少。

※1 割賦残債額は、「分割払い」「リボ払い」「ボーナス払い」などの信用購入あっせん契約の元本合計額を指す。

※2 異動情報は、「約定返済日より61日以上または3ヶ月以上支払いが延滞しているもの」を指す。

※3 途上与信は、クレジットカードの有効期限更新などにクレジットカード会社が行う契約途中での審査を指す。

※4 本統計概況中の記載件数、人数、金額および比率は、表示単位未満を四捨五入して表示。

以 上

2. 本件に関するお問い合わせ先

株式会社シー・アイ・シー 経営企画部 広報担当 刈川・加藤
 東京都新宿区西新宿1-23-7 新宿ファーストウエスト15階
 TEL: 03-3348-0626 FAX: 03-3345-1913

2020年8月度 割賦販売情報統計

■登録状況(2020年8月20日時点)

	件数		人数	
	当月	前年比	当月	前年比
包括クレジット総登録情報	31,740万件	102.2%	9,017万人	101.0%
割賦残債額有情報	2,662万件	95.7%	1,860万人	95.7%
異動情報	148万件	106.6%	117万人	105.8%
個別クレジット総登録情報	22,503万件	98.6%	7,556万人	99.8%
割賦残債額有情報	7,897万件	98.9%	4,602万人	96.6%
異動情報	469万件	103.4%	283万人	103.3%

	当月	前年比
割賦残債額の合計	222,407億円	102.0%
うち包括クレジット	55,118億円	100.3%
うち個別クレジット	167,289億円	102.6%
一人当たりの割賦残債有り件数		
包括クレジット	1.43件	-
個別クレジット	1.72件	-
一契約当たりの割賦残債額		
包括クレジット	20.7万円	-
個別クレジット	21.2万円	-
年間請求予定額の合計	85,909億円	98.7%
うち包括クレジット	34,176億円	97.2%
うち個別クレジット	51,733億円	99.8%
個別クレジット登録商品等の件数	9,073万件	98.4%

■照会件数(2020年7月21日～2020年8月20日の合計)

	当月	前年比
クレジット業者からの照会件数	1,132万件	92.4%
新規申込	467万件	86.4%
途上与信	665万件	97.2%

■加盟クレジット業者数(2020年8月20日時点)

	当月	前年差
加盟クレジット業者数	339社	0社
包括クレジット業者数	253社	0社
個別クレジット業者数	148社	0社

○割賦販売情報統計の見方について

	概 要
集計対象情報	加盟クレジット業者が当社に登録する個人顧客を相手方とする信用購入あっせん契約 (クレジットカード・ショッピング・ショッピングクレジット等)
包括クレジット	包括信用購入あっせん契約(クレジットカード等)
個別クレジット	個別信用購入あっせん契約(ショッピングクレジット等)
クレジット業者	包括信用購入あっせん登録業者および個別信用購入あっせん登録業者
割賦残債額	リボルビング払い、分割払いの残債額、およびボーナス一括払いなどクレジットの利用から返済までが2ヶ月を超える一回払いの残債額の合計
年間請求予定額	今後1年間に請求が発生する予定の金額
総登録情報	加盟クレジット業者からの登録件数および人数の合計
割賦残債額有情報	加盟クレジット業者からの登録割賦残債額が1円以上の件数および人数の合計
異動情報	「割賦残債額有情報」のうち、約定返済日より61日以上または3ヶ月以上支払いが延滞している件数および人数の合計
個別クレジット登録商品等の件数	個別クレジット契約における購入商品等が登録されている契約件数の合計
照会件数	対象期間中の加盟クレジット業者による信用購入あっせん契約に係る照会件数の合計 新規申込…新規申込時の照会件数 途上与信…クレジットカードの有効期限更新時などにクレジットカード会社が行う契約途中での照会件数
加盟クレジット業者数	当社に加盟する包括信用購入あっせん登録業者および個別信用購入あっせん登録業者の合計。ただし、包括および個別信用購入あっせん両方の業者登録をしている場合は、1社でカウントしている。

ご参考

割 賦 販 売 情 報 統 計 資 料

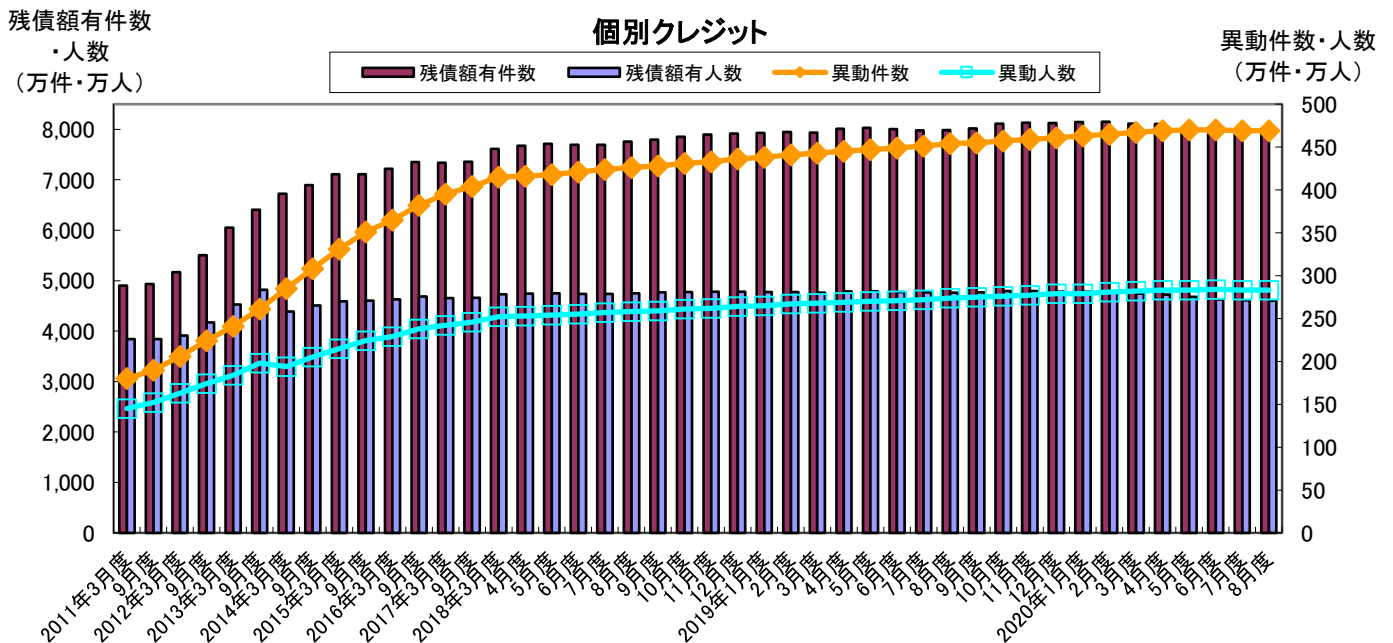
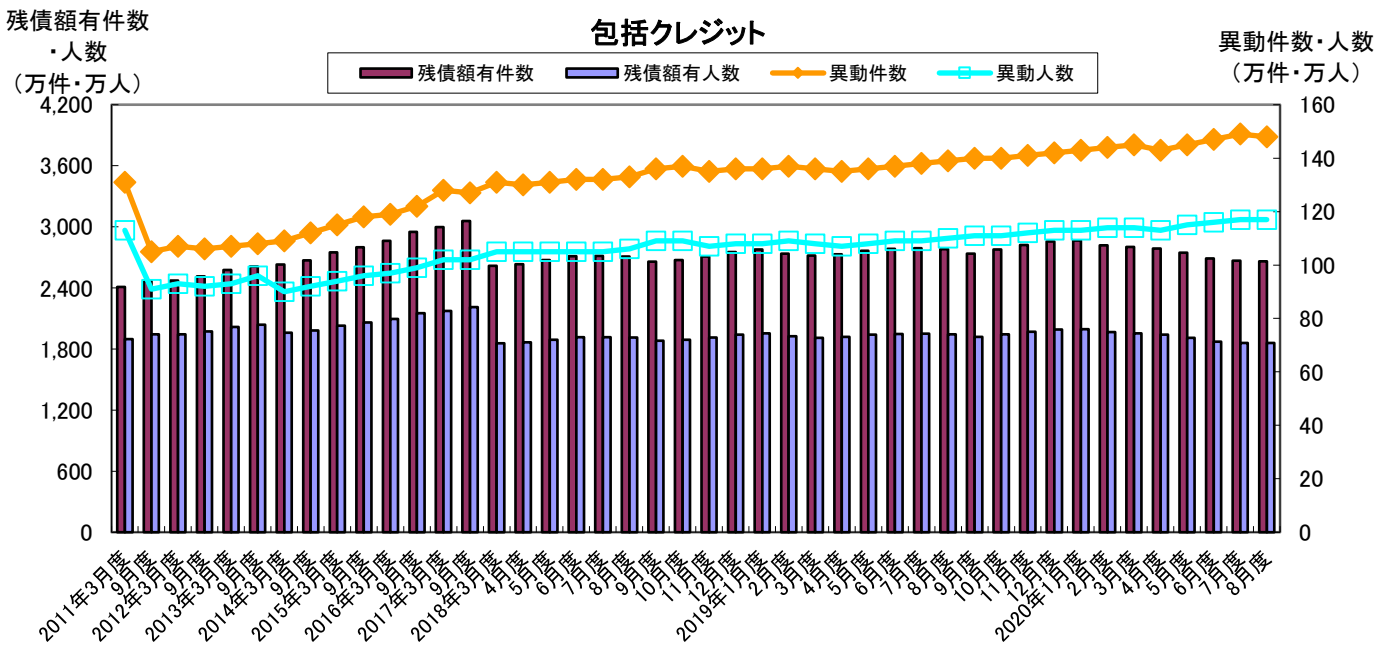
(2019年8月度～2020年8月度)

株式会社シー・アイ・シー

図表1 登録件数および登録人数

- ・ 包括クレジットの「総登録件数」は、前年と比べ増加しているものの、個別クレジットの「総登録件数」は前年と比べ減少。
- ・ 包括クレジットの「総登録人数」は、前年と比べ増加しているものの、個別クレジットの「総登録人数」は前年と比べ減少。
- ・ 包括クレジットの「割賦残債額有件数」は前年比95.7%、「割賦残債額有人数」は前年比95.7%となり、ともに減少。
- ・ 個別クレジットの「割賦残債額有件数」は前年比98.9%、「割賦残債額有人数」は前年比96.6%となり、ともに減少。

■残高有件数・人数および異動情報件数・人数の推移



■割賦販売登録状況の推移（2019年8月～2020年8月）

集計年月		2019年					2020年		
		8月度	9月度	10月度	11月度	12月度	1月度	2月度	
包括クレジット	総登録件数 (万件)	当月	31,050	31,134	31,223	31,321	31,402	31,462	31,539
		前年比	102.6%	102.8%	102.9%	103.0%	103.0%	103.0%	103.0%
	割賦残債額有件数 (万件)	当月	2,781	2,738	2,779	2,821	2,855	2,865	2,820
		前年比	102.7%	103.0%	103.9%	104.2%	103.7%	103.2%	103.1%
	異動情報件数 (万件)	当月	139	140	140	141	142	143	144
		前年比	104.6%	102.5%	102.4%	104.9%	104.8%	104.9%	105.0%
	総登録人数 (万人)	当月	8,932	8,940	8,948	8,956	8,963	8,969	8,978
		前年比	100.9%	101.0%	101.1%	101.0%	101.1%	101.1%	101.1%
	割賦残債額有人数 (万人)	当月	1,944	1,918	1,945	1,970	1,990	1,996	1,966
		前年比	101.7%	102.0%	102.8%	103.0%	102.6%	102.1%	102.1%
異動情報人数 (万人)	当月	110	111	111	112	113	113	114	
	前年比	103.7%	101.5%	101.4%	104.3%	104.2%	104.3%	104.3%	
一人当たりの割賦残債額有件数	当月	1.43	1.43	1.43	1.43	1.43	1.44	1.43	
個別クレジット	総登録件数 (万件)	当月	22,833	22,838	22,916	22,944	22,933	22,865	22,829
		前年比	102.7%	102.4%	102.2%	102.0%	101.6%	101.1%	100.9%
	割賦残債額有件数 (万件)	当月	7,989	8,019	8,111	8,131	8,127	8,147	8,149
		前年比	103.0%	102.9%	103.3%	103.0%	102.7%	102.8%	102.6%
	異動情報件数 (万件)	当月	454	455	457	459	461	463	465
		前年比	106.4%	106.4%	106.1%	106.0%	105.8%	105.6%	105.4%
	総登録人数 (万人)	当月	7,572	7,581	7,593	7,597	7,598	7,593	7,589
		前年比	101.8%	101.8%	101.8%	101.7%	101.6%	101.4%	101.2%
	割賦残債額有人数 (万人)	当月	4,761	4,770	4,797	4,792	4,781	4,779	4,767
		前年比	100.2%	100.1%	100.4%	100.2%	100.0%	100.1%	99.9%
異動情報人数 (万人)	当月	274	275	276	277	279	279	281	
	前年比	106.0%	106.0%	105.8%	105.7%	105.5%	105.4%	105.2%	
一人当たりの割賦残債額有件数	当月	1.68	1.68	1.69	1.70	1.70	1.70	1.71	

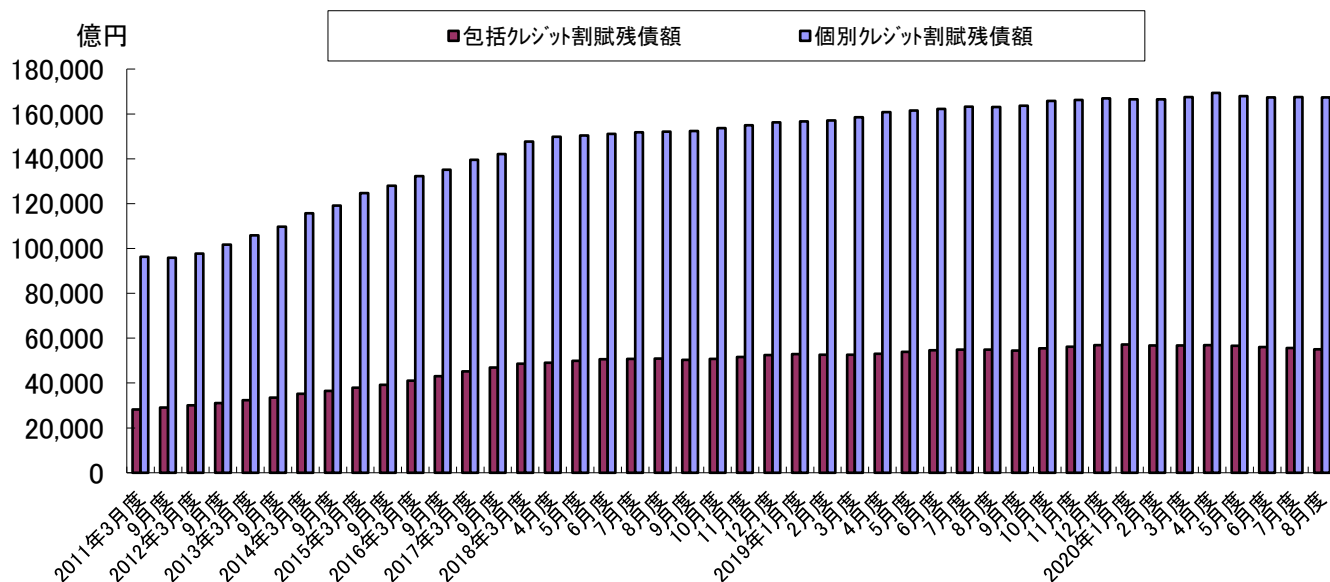
集計年月		2020年						
		3月度	4月度	5月度	6月度	7月度	8月度	
包括クレジット	総登録件数 (万件)	当月	31,615	31,682	31,705	31,710	31,721	31,740
		前年比	103.0%	103.0%	102.8%	102.6%	102.4%	102.2%
	割賦残債額有件数 (万件)	当月	2,804	2,787	2,746	2,688	2,666	2,662
		前年比	103.2%	102.1%	99.4%	96.6%	95.6%	95.7%
	異動情報件数 (万件)	当月	145	143	145	147	149	148
		前年比	106.1%	106.5%	107.0%	107.7%	107.8%	106.6%
	総登録人数 (万人)	当月	8,986	8,997	9,005	9,010	9,014	9,017
		前年比	101.1%	101.1%	101.1%	101.0%	101.0%	101.0%
	割賦残債額有人数 (万人)	当月	1,953	1,940	1,911	1,871	1,858	1,860
		前年比	102.2%	101.2%	98.5%	96.0%	95.2%	95.7%
異動情報人数 (万人)	当月	114	113	115	116	117	117	
	前年比	105.5%	105.9%	106.3%	107.0%	106.9%	105.8%	
一人当たりの割賦残債額有件数	当月	1.44	1.44	1.44	1.44	1.43	1.43	
個別クレジット	総登録件数 (万件)	当月	22,805	22,774	22,667	22,569	22,513	22,503
		前年比	100.6%	100.2%	99.5%	99.0%	98.6%	98.6%
	割賦残債額有件数 (万件)	当月	8,115	8,107	8,002	7,906	7,893	7,897
		前年比	102.3%	101.2%	99.7%	98.8%	98.9%	98.9%
	異動情報件数 (万件)	当月	467	469	470	470	469	469
		前年比	105.4%	105.4%	105.1%	104.7%	104.1%	103.4%
	総登録人数 (万人)	当月	7,589	7,590	7,581	7,569	7,561	7,556
		前年比	101.0%	100.7%	100.4%	100.2%	99.9%	99.8%
	割賦残債額有人数 (万人)	当月	4,742	4,725	4,680	4,628	4,612	4,602
		前年比	99.5%	98.8%	97.7%	96.9%	96.8%	96.6%
異動情報人数 (万人)	当月	282	283	283	284	283	283	
	前年比	105.2%	105.2%	105.0%	104.6%	104.0%	103.3%	
一人当たりの割賦残債額有件数	当月	1.71	1.72	1.71	1.71	1.71	1.72	

* 毎月20日時点のデータ

図表2 割賦残債額

- 「割賦残債額」の合計は、前年比102.0%と増加。
- 「割賦残債額」の内訳として、「包括クレジット」は前年比100.3%、「個別クレジット」は前年比102.6%となり、ともに増加。

■割賦残債額の推移



■割賦残債額の推移（2019年8月～2020年8月）

集計年月	2019年					2020年		
	8月度	9月度	10月度	11月度	12月度	1月度	2月度	
割賦残債額の合計 (億円)	当月	218,010	218,062	221,255	222,487	223,775	223,628	223,206
	前年比	107.4%	107.6%	108.2%	107.7%	107.3%	106.7%	106.4%
包括クレジット (億円)	当月	54,940	54,429	55,415	56,253	56,846	57,174	56,703
	前年比	107.8%	108.2%	109.0%	109.0%	108.4%	108.0%	107.9%
個別クレジット (億円)	当月	163,070	163,633	165,840	166,234	166,929	166,454	166,504
	前年比	107.2%	107.4%	107.9%	107.3%	106.9%	106.2%	106.0%
一契約当たりの割賦残債額(万円)	20.2	20.3	20.3	20.3	20.4	20.3	20.3	
包括クレジット(万円)	19.8	19.9	19.9	19.9	19.9	20.0	20.1	
個別クレジット(万円)	20.4	20.4	20.4	20.4	20.5	20.4	20.4	

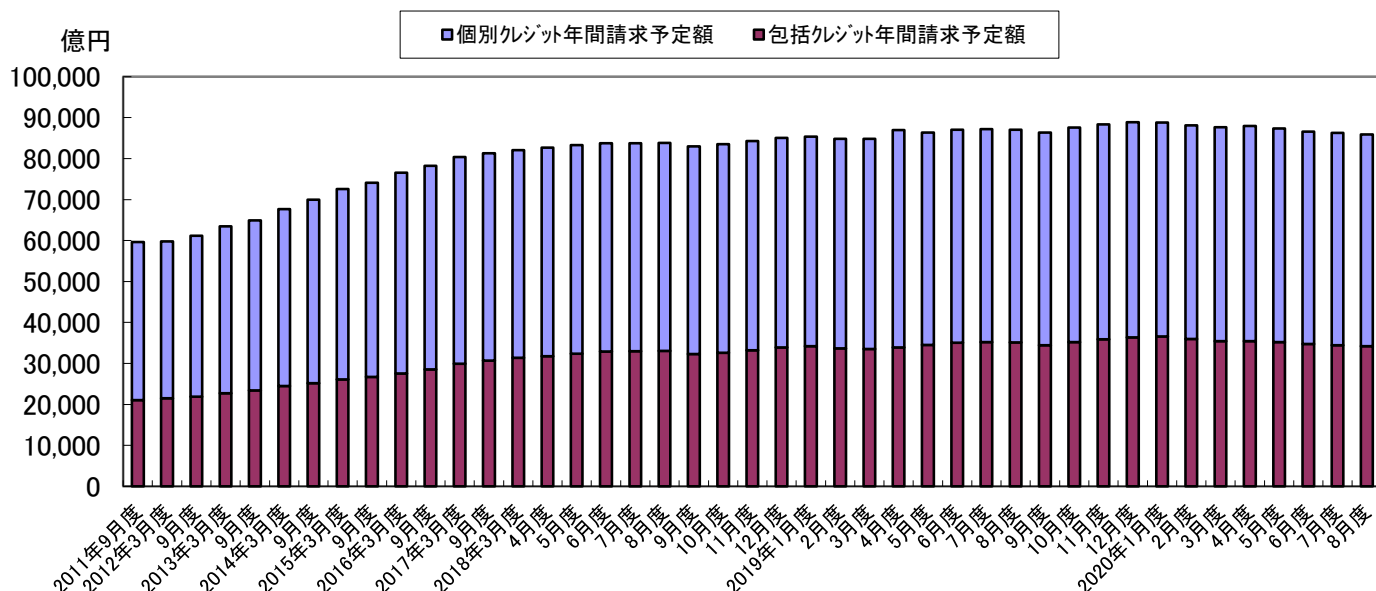
集計年月	2020年						
	3月度	4月度	5月度	6月度	7月度	8月度	
割賦残債額の合計 (億円)	当月	224,360	226,246	224,640	223,457	223,061	222,407
	前年比	106.3%	105.8%	104.3%	103.1%	102.3%	102.0%
包括クレジット (億円)	当月	56,791	56,888	56,649	56,073	55,597	55,118
	前年比	108.0%	107.2%	105.2%	102.7%	101.3%	100.3%
個別クレジット (億円)	当月	167,568	169,358	167,991	167,384	167,464	167,289
	前年比	105.7%	105.3%	104.1%	103.2%	102.6%	102.6%
一契約当たりの割賦残債額(万円)	20.5	20.8	20.9	21.1	21.1	21.1	
包括クレジット(万円)	20.3	20.4	20.6	20.9	20.9	20.7	
個別クレジット(万円)	20.6	20.9	21.0	21.2	21.2	21.2	

* 毎月20日時点のデータ

図表3 年間請求予定額等

- ・ 割賦販売法で定める支払可能見込額を算定するための「年間請求予定額」の合計は、前年比98.7%と減少。
- ・ 「年間請求予定額」の内訳として、「包括クレジット」は前年比97.2%、「個別クレジット」は前年比99.8%となり、ともに減少。

■年間請求予定額の推移



■年間請求予定額の推移（2019年8月～2020年8月）

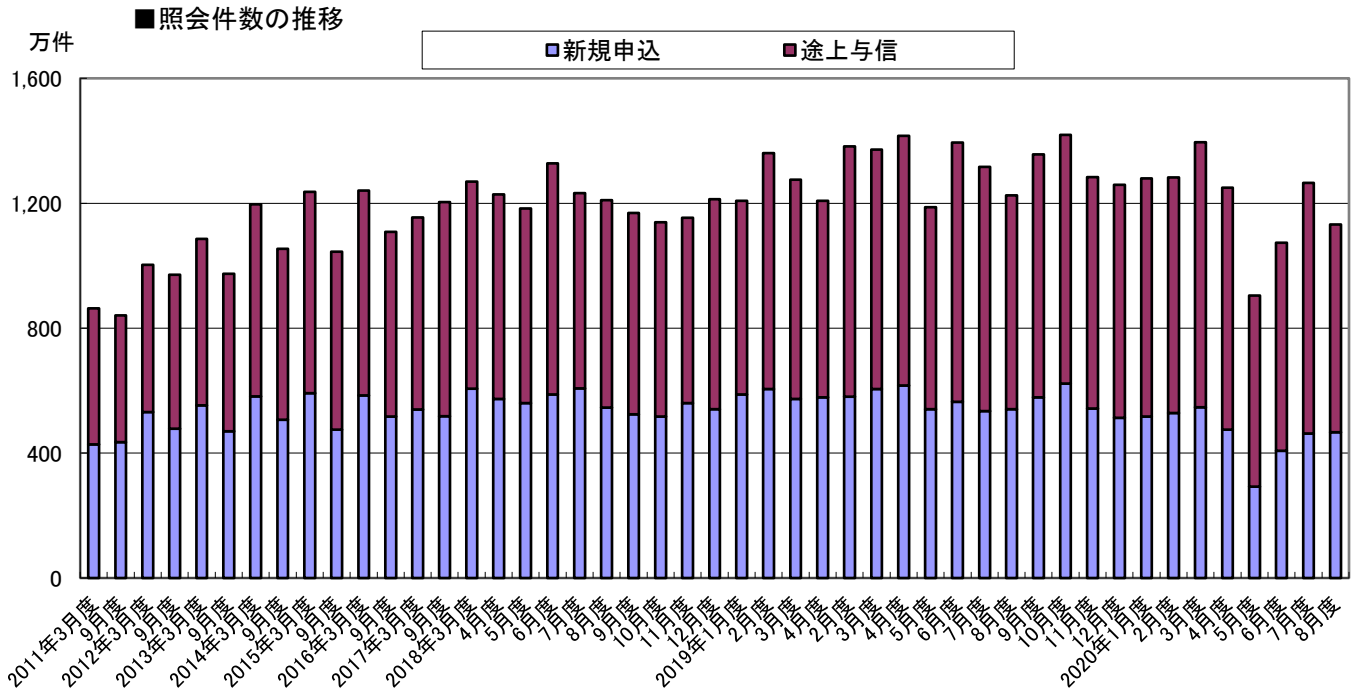
集計年月		2019年					2020年	
		8月度	9月度	10月度	11月度	12月度	1月度	2月度
年間請求予定額の合計 (億円)	当月	87,012	86,360	87,556	88,332	88,886	88,771	88,137
	前年比	103.8%	104.0%	104.9%	104.8%	104.5%	104.0%	103.9%
包括クレジット (億円)	当月	35,156	34,462	35,240	35,894	36,360	36,552	35,963
	前年比	106.4%	106.8%	108.1%	108.0%	107.3%	106.8%	106.8%
個別クレジット (億円)	当月	51,856	51,898	52,316	52,438	52,526	52,219	52,173
	前年比	102.1%	102.3%	102.8%	102.7%	102.7%	102.1%	101.9%
個別クレジット登録商品件数 (万件)	当月	9,216	9,243	9,335	9,353	9,342	9,367	9,373
	前年比	100.9%	100.9%	101.3%	101.1%	100.9%	101.2%	101.2%

集計年月		2020年					
		3月度	4月度	5月度	6月度	7月度	8月度
年間請求予定額の合計 (億円)	当月	87,675	87,927	87,341	86,617	86,259	85,909
	前年比	103.4%	102.8%	101.1%	99.5%	98.9%	98.7%
包括クレジット (億円)	当月	35,460	35,427	35,176	34,724	34,469	34,176
	前年比	105.7%	104.6%	101.9%	99.0%	97.8%	97.2%
個別クレジット (億円)	当月	52,215	52,500	52,165	51,894	51,791	51,733
	前年比	101.8%	101.6%	100.6%	99.8%	99.7%	99.8%
個別クレジット登録商品件数 (万件)	当月	9,330	9,315	9,191	9,086	9,071	9,073
	前年比	101.2%	100.2%	98.6%	98.2%	98.4%	98.4%

* 毎月20日時点のデータ

図表4 加盟クレジット業者からの照会件数

- ・ 加盟クレジット業者からの照会件数は、前年比92.4%と減少。
- ・ 照会件数の内訳として、「新規申込」は前年比86.4%、「途上与信」は前年比97.2%となりともに減少。



■照会件数の推移（2019年8月～2020年8月）

単位：万件

集計年月		2019年					2020年	
		8月度	9月度	10月度	11月度	12月度	1月度	2月度
照会件数 (万件)	当月	1,225	1,356	1,419	1,284	1,259	1,278	1,283
	前年比	106.2%	111.8%	117.6%	94.4%	98.7%	105.8%	92.8%
新規申込 (万件)	当月	541	579	623	543	513	517	528
	前年比	96.6%	107.1%	106.0%	89.8%	89.6%	89.5%	90.9%
途上与信 (万件)	当月	684	777	796	741	746	762	755
	前年比	115.4%	115.5%	128.5%	98.1%	106.2%	120.8%	94.2%

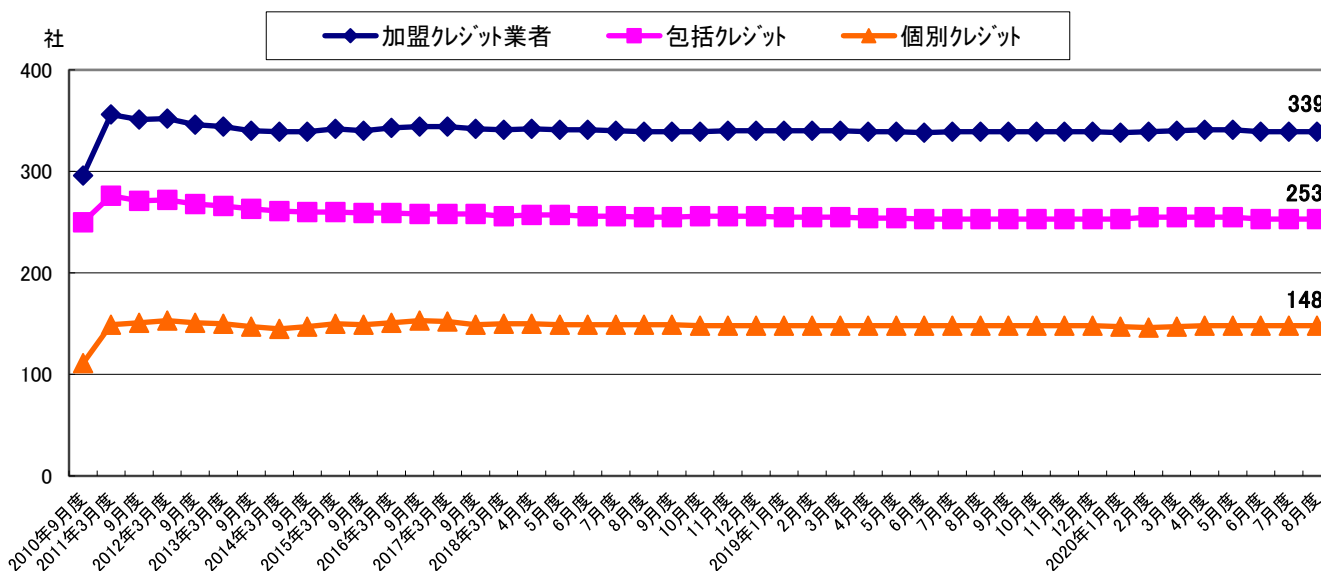
集計年月		2020年					
		3月度	4月度	5月度	6月度	7月度	8月度
照会件数 (万件)	当月	1,395	1,251	905	1,073	1,265	1,132
	前年比	101.7%	88.3%	76.2%	77.0%	96.2%	92.4%
新規申込 (万件)	当月	547	475	293	407	463	467
	前年比	90.4%	77.1%	54.2%	72.1%	86.7%	86.4%
途上与信 (万件)	当月	848	775	611	666	802	665
	前年比	110.6%	97.0%	94.6%	80.3%	102.7%	97.2%

*各月度は、前月21日～当月20日までの合計。

図表5 加盟クレジット業者数

- 加盟クレジット業者数は339社で、前月から増減なし。

■加盟クレジット業者の推移



■加盟クレジット業者の推移 (2019年8月～2020年8月)

単位:社

集計年月	2019年					2020年	
	8月度	9月度	10月度	11月度	12月度	1月度	2月度
加盟クレジット業者	339	339	339	339	339	338	339
包括クレジット業者	253	253	253	253	253	253	255
個別クレジット業者	148	148	148	148	148	147	146
前月比加盟クレジット業者増減	0	0	0	0	0	-1	1
前月比増加数	0	0	0	1	0	0	2
新規加盟	0	0	0	0	0	0	0
会員の信用購入あっせん登録	0	0	0	1	0	0	2
前月比減少数	0	0	0	1	0	1	1
退会	0	0	0	0	0	1	0
会員の信用購入あっせん廃業等	0	0	0	1	0	0	1

集計年月	2020年					
	3月度	4月度	5月度	6月度	7月度	8月度
加盟クレジット業者	340	341	341	339	339	339
包括クレジット業者	255	255	255	253	253	253
個別クレジット業者	147	148	148	148	148	148
前月比加盟クレジット業者増減	1	1	0	-2	0	0
前月比増加数	1	1	0	0	0	0
新規加盟	0	0	0	0	0	0
会員の信用購入あっせん登録	1	1	0	0	0	0
前月比減少数	0	0	0	2	0	0
退会	0	0	0	1	0	0
会員の信用購入あっせん廃業等	0	0	0	1	0	0

* 毎月20日時点のデータ。

* 加盟クレジット業者は、包括および個別信用購入あっせん両方の業者登録をしている場合は、1社でカウントしている。