

News Release

No. 379 (20-15)

2020年10月15日

※東商記者クラブ・日銀クラブで、資料投函させていただいております。

2020年9月度 割賦販売情報統計概況

割賦販売法の指定信用情報機関シー・アイ・シー（CIC）は、割賦販売情報統計を毎月公表しています。2020年9月度(2020年8月21日～2020年9月20日)の概況は以下の通りです。

1. 概況

	当月	前年比	前月比
1. 割賦残債額^{※1}			
(1)包括クレジット (クレジットカード(除く1回払い))	5兆4,151億円	0.5%減	1.8%減
(2)個別クレジット	16兆7,321億円	2.3%増	増減なし
2. 異動情報^{※2} 件数			
(1)包括クレジット (クレジットカード(除く1回払い))	148万件	5.5%増	0.5%減
(2)個別クレジット	463万件	1.6%増	1.3%減
3. 照会件数			
(1)新規申込	486万件	16.0%減	4.1%増
(2)途上与信 ^{※3}	877万件	12.9%増	31.8%増
4. 加盟クレジット業者数	339社	増減なし	増減なし

【解説】

- ・ 『割賦残債額』は前年から「包括クレジット」は減少しているものの、「個別クレジット」は増加。
- ・ 『異動情報件数』は前年から「包括クレジット」「個別クレジット」とともに増加。
- ・ 『照会件数』は前年から「新規申込」は減少しているものの、「途上与信」は増加。

※1 割賦残債額は、「分割払い」「リボ払い」「ボーナス払い」などの信用購入あっせん契約の元本合計額を指す。

※2 異動情報は、「約定返済日より61日以上または3ヶ月以上支払いが延滞しているもの」を指す。

※3 途上与信は、クレジットカードの有効期限更新などにクレジットカード会社が行う契約途中での審査を指す。

※4 本統計概況中の記載件数、人数、金額および比率は、表示単位未満を四捨五入して表示。

以上

2. 本件に関するお問い合わせ先

株式会社シー・アイ・シー 経営企画部 広報担当 刈川・加藤
 東京都新宿区西新宿1-23-7 新宿ファーストウエスト15階
 TEL: 03-3348-0626 FAX: 03-3345-1913

2020年9月度 割賦販売情報統計

■登録状況(2020年9月20日時点)

	件数		人数	
	当月	前年比	当月	前年比
包括クレジット総登録情報	31,779万件	102.1%	9,022万人	100.9%
割賦残債額有情報	2,615万件	95.5%	1,833万人	95.5%
異動情報	148万件	105.5%	116万人	104.8%
個別クレジット総登録情報	22,489万件	98.5%	7,549万人	99.6%
割賦残債額有情報	7,906万件	98.6%	4,592万人	96.3%
異動情報	463万件	101.6%	277万人	100.9%

	当月	前年比
割賦残債額の合計	221,472億円	101.6%
うち包括クレジット	54,151億円	99.5%
うち個別クレジット	167,321億円	102.3%
一人当たりの割賦残債有り件数		
包括クレジット	1.43件	-
個別クレジット	1.72件	-
一契約当たりの割賦残債額		
包括クレジット	20.7万円	-
個別クレジット	21.2万円	-
年間請求予定額の合計	84,795億円	98.2%
うち包括クレジット	33,294億円	96.6%
うち個別クレジット	51,501億円	99.2%
個別クレジット登録商品等の件数	9,082万件	98.3%

■照会件数(2020年8月21日～2020年9月20日の合計)

	当月	前年比
クレジット業者からの照会件数	1,363万件	100.5%
新規申込	486万件	84.0%
途上与信	877万件	112.9%

■加盟クレジット業者数(2020年9月20日時点)

	当月	前年差
加盟クレジット業者数	339社	0社
包括クレジット業者数	253社	0社
個別クレジット業者数	148社	0社

○割賦販売情報統計の見方について

	概 要
集計対象情報	加盟クレジット業者が当社に登録する個人顧客を相手方とする信用購入あっせん契約 (クレジットカード・ショッピング・ショッピングクレジット等)
包括クレジット	包括信用購入あっせん契約(クレジットカード等)
個別クレジット	個別信用購入あっせん契約(ショッピングクレジット等)
クレジット業者	包括信用購入あっせん登録業者および個別信用購入あっせん登録業者
割賦残債額	リボルビング払い、分割払いの残債額、およびボーナス一括払いなどクレジットの利用から返済までが2ヶ月を超える一回払いの残債額の合計
年間請求予定額	今後1年間に請求が発生する予定の金額
総登録情報	加盟クレジット業者からの登録件数および人数の合計
割賦残債額有情報	加盟クレジット業者からの登録割賦残債額が1円以上の件数および人数の合計
異動情報	「割賦残債額有情報」のうち、約定返済日より61日以上または3ヶ月以上支払いが延滞している件数および人数の合計
個別クレジット登録商品等の件数	個別クレジット契約における購入商品等が登録されている契約件数の合計
照会件数	対象期間中の加盟クレジット業者による信用購入あっせん契約に係る照会件数の合計 新規申込…新規申込時の照会件数 途上与信…クレジットカードの有効期限更新時などにクレジットカード会社が行う契約途中での照会件数
加盟クレジット業者数	当社に加盟する包括信用購入あっせん登録業者および個別信用購入あっせん登録業者の合計。ただし、包括および個別信用購入あっせん両方の業者登録をしている場合は、1社でカウントしている。

ご参考

割 賦 販 売 情 報 統 計 資 料

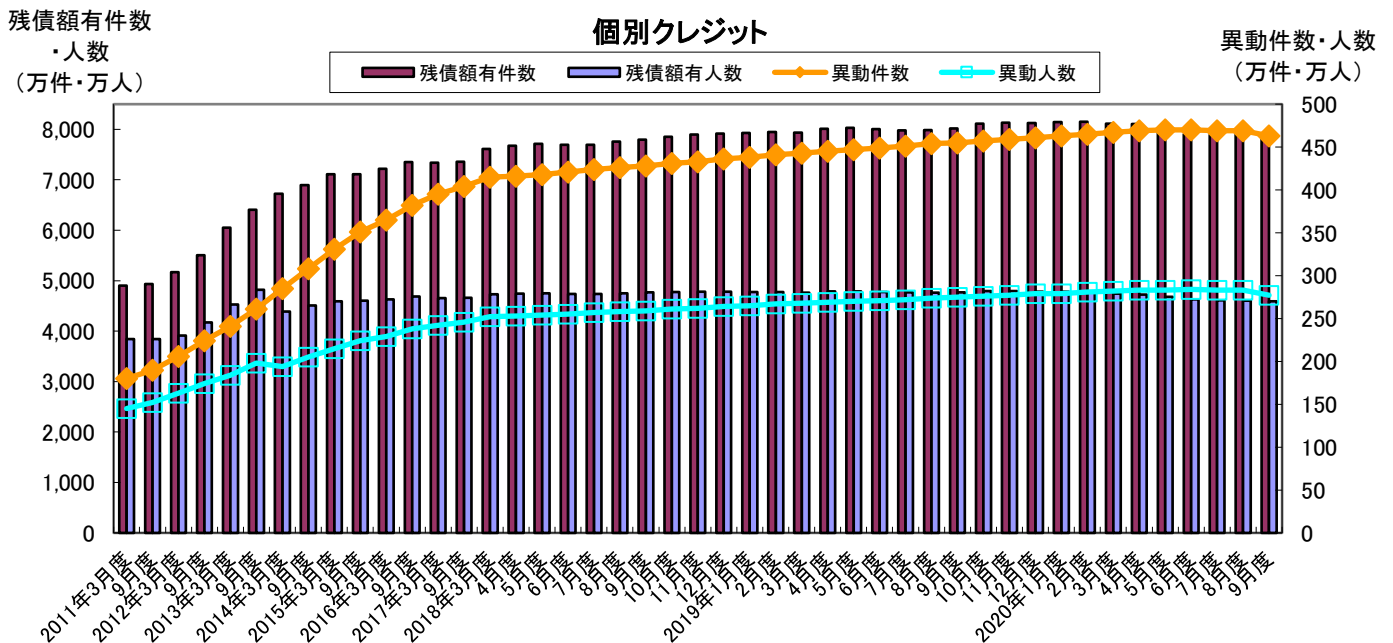
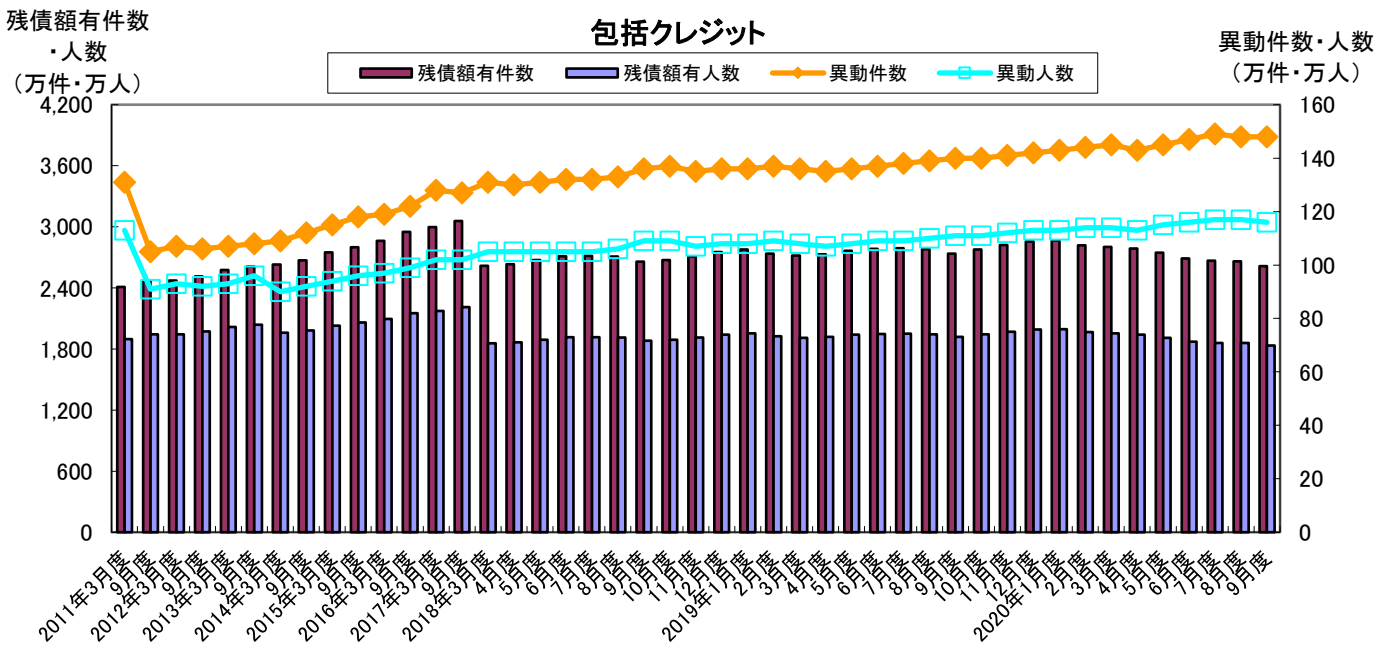
(2019年9月度～2020年9月度)

株式会社シー・アイ・シー

図表1 登録件数および登録人数

- ・ 包括クレジットの「総登録件数」は、前年と比べ増加しているものの、個別クレジットの「総登録件数」は前年と比べ減少。
- ・ 包括クレジットの「総登録人数」は、前年と比べ増加しているものの、個別クレジットの「総登録人数」は前年と比べ減少。
- ・ 包括クレジットの「割賦残債額有件数」は前年比95.5%、「割賦残債額有人数」は前年比95.5%となり、ともに減少。
- ・ 個別クレジットの「割賦残債額有件数」は前年比98.6%、「割賦残債額有人数」は前年比96.3%となり、ともに減少。

■残高有件数・人数および異動情報件数・人数の推移



■割賦販売登録状況の推移（2019年9月～2020年9月）

集計年月		2019年				2020年			
		9月度	10月度	11月度	12月度	1月度	2月度	3月度	
包括クレジット	総登録件数 (万件)	当月	31,134	31,223	31,321	31,402	31,462	31,539	31,615
		前年比	102.8%	102.9%	103.0%	103.0%	103.0%	103.0%	103.0%
	割賦残債額有件数 (万件)	当月	2,738	2,779	2,821	2,855	2,865	2,820	2,804
		前年比	103.0%	103.9%	104.2%	103.7%	103.2%	103.1%	103.2%
	異動情報件数 (万件)	当月	140	140	141	142	143	144	145
		前年比	102.5%	102.4%	104.9%	104.8%	104.9%	105.0%	106.1%
	総登録人数 (万人)	当月	8,940	8,948	8,956	8,963	8,969	8,978	8,986
		前年比	101.0%	101.1%	101.0%	101.1%	101.1%	101.1%	101.1%
	割賦残債額有人数 (万人)	当月	1,918	1,945	1,970	1,990	1,996	1,966	1,953
		前年比	102.0%	102.8%	103.0%	102.6%	102.1%	102.1%	102.2%
異動情報人数 (万人)	当月	111	111	112	113	113	114	114	
	前年比	101.5%	101.4%	104.3%	104.2%	104.3%	104.3%	105.5%	
一人当たりの割賦残債額有件数	当月	1.43	1.43	1.43	1.43	1.44	1.43	1.44	
個別クレジット	総登録件数 (万件)	当月	22,838	22,916	22,944	22,933	22,865	22,829	22,805
		前年比	102.4%	102.2%	102.0%	101.6%	101.1%	100.9%	100.6%
	割賦残債額有件数 (万件)	当月	8,019	8,111	8,131	8,127	8,147	8,149	8,115
		前年比	102.9%	103.3%	103.0%	102.7%	102.8%	102.6%	102.3%
	異動情報件数 (万件)	当月	455	457	459	461	463	465	467
		前年比	106.4%	106.1%	106.0%	105.8%	105.6%	105.4%	105.4%
	総登録人数 (万人)	当月	7,581	7,593	7,597	7,598	7,593	7,589	7,589
		前年比	101.8%	101.8%	101.7%	101.6%	101.4%	101.2%	101.0%
	割賦残債額有人数 (万人)	当月	4,770	4,797	4,792	4,781	4,779	4,767	4,742
		前年比	100.1%	100.4%	100.2%	100.0%	100.1%	99.9%	99.5%
異動情報人数 (万人)	当月	275	276	277	279	279	281	282	
	前年比	106.0%	105.8%	105.7%	105.5%	105.4%	105.2%	105.2%	
一人当たりの割賦残債額有件数	当月	1.68	1.69	1.70	1.70	1.70	1.71	1.71	

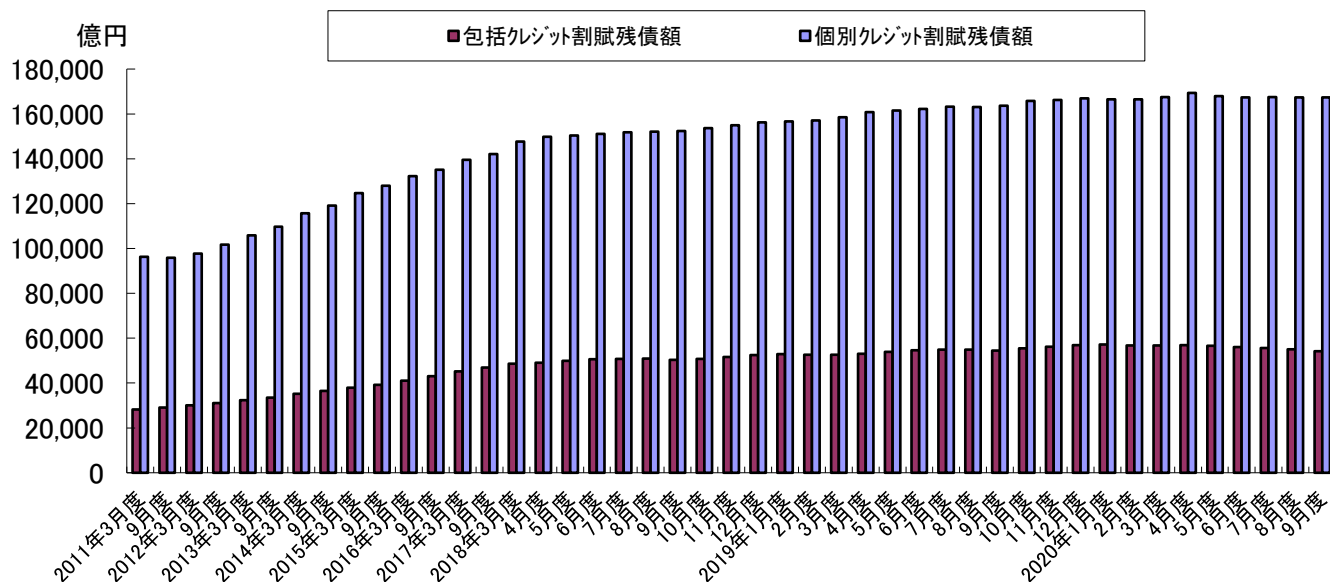
集計年月		2020年						
		4月度	5月度	6月度	7月度	8月度	9月度	
包括クレジット	総登録件数 (万件)	当月	31,682	31,705	31,710	31,721	31,740	31,779
		前年比	103.0%	102.8%	102.6%	102.4%	102.2%	102.1%
	割賦残債額有件数 (万件)	当月	2,787	2,746	2,688	2,666	2,662	2,615
		前年比	102.1%	99.4%	96.6%	95.6%	95.7%	95.5%
	異動情報件数 (万件)	当月	143	145	147	149	148	148
		前年比	106.5%	107.0%	107.7%	107.8%	106.6%	105.5%
	総登録人数 (万人)	当月	8,997	9,005	9,010	9,014	9,017	9,022
		前年比	101.1%	101.1%	101.0%	101.0%	101.0%	100.9%
	割賦残債額有人数 (万人)	当月	1,940	1,911	1,871	1,858	1,860	1,833
		前年比	101.2%	98.5%	96.0%	95.2%	95.7%	95.5%
異動情報人数 (万人)	当月	113	115	116	117	117	116	
	前年比	105.9%	106.3%	107.0%	106.9%	105.8%	104.8%	
一人当たりの割賦残債額有件数	当月	1.44	1.44	1.44	1.43	1.43	1.43	
個別クレジット	総登録件数 (万件)	当月	22,774	22,667	22,569	22,513	22,503	22,489
		前年比	100.2%	99.5%	99.0%	98.6%	98.6%	98.5%
	割賦残債額有件数 (万件)	当月	8,107	8,002	7,906	7,893	7,897	7,906
		前年比	101.2%	99.7%	98.8%	98.9%	98.9%	98.6%
	異動情報件数 (万件)	当月	469	470	470	469	469	463
		前年比	105.4%	105.1%	104.7%	104.1%	103.4%	101.6%
	総登録人数 (万人)	当月	7,590	7,581	7,569	7,561	7,556	7,549
		前年比	100.7%	100.4%	100.2%	99.9%	99.8%	99.6%
	割賦残債額有人数 (万人)	当月	4,725	4,680	4,628	4,612	4,602	4,592
		前年比	98.8%	97.7%	96.9%	96.8%	96.6%	96.3%
異動情報人数 (万人)	当月	283	283	284	283	283	277	
	前年比	105.2%	105.0%	104.6%	104.0%	103.3%	100.9%	
一人当たりの割賦残債額有件数	当月	1.72	1.71	1.71	1.71	1.72	1.72	

* 毎月20日時点のデータ

図表2 割賦残債額

- 「割賦残債額」の合計は、前年比101.6%と増加。
- 「割賦残債額」の内訳として、「包括クレジット」は前年比99.5%と減少、「個別クレジット」は前年比102.3%となり増加。

■割賦残債額の推移



■割賦残債額の推移（2019年9月～2020年9月）

集計年月	2019年				2020年		
	9月度	10月度	11月度	12月度	1月度	2月度	3月度
割賦残債額の合計 (億円)	当月	218,062	221,255	222,487	223,775	223,628	224,360
	前年比	107.6%	108.2%	107.7%	107.3%	106.7%	106.3%
包括クレジット (億円)	当月	54,429	55,415	56,253	56,846	57,174	56,791
	前年比	108.2%	109.0%	109.0%	108.4%	108.0%	107.9%
個別クレジット (億円)	当月	163,633	165,840	166,234	166,929	166,454	167,568
	前年比	107.4%	107.9%	107.3%	106.9%	106.2%	105.7%
一契約当たりの割賦残債額(万円)	20.3	20.3	20.3	20.4	20.3	20.3	20.5
包括クレジット(万円)	19.9	19.9	19.9	19.9	20.0	20.1	20.3
個別クレジット(万円)	20.4	20.4	20.4	20.5	20.4	20.4	20.6

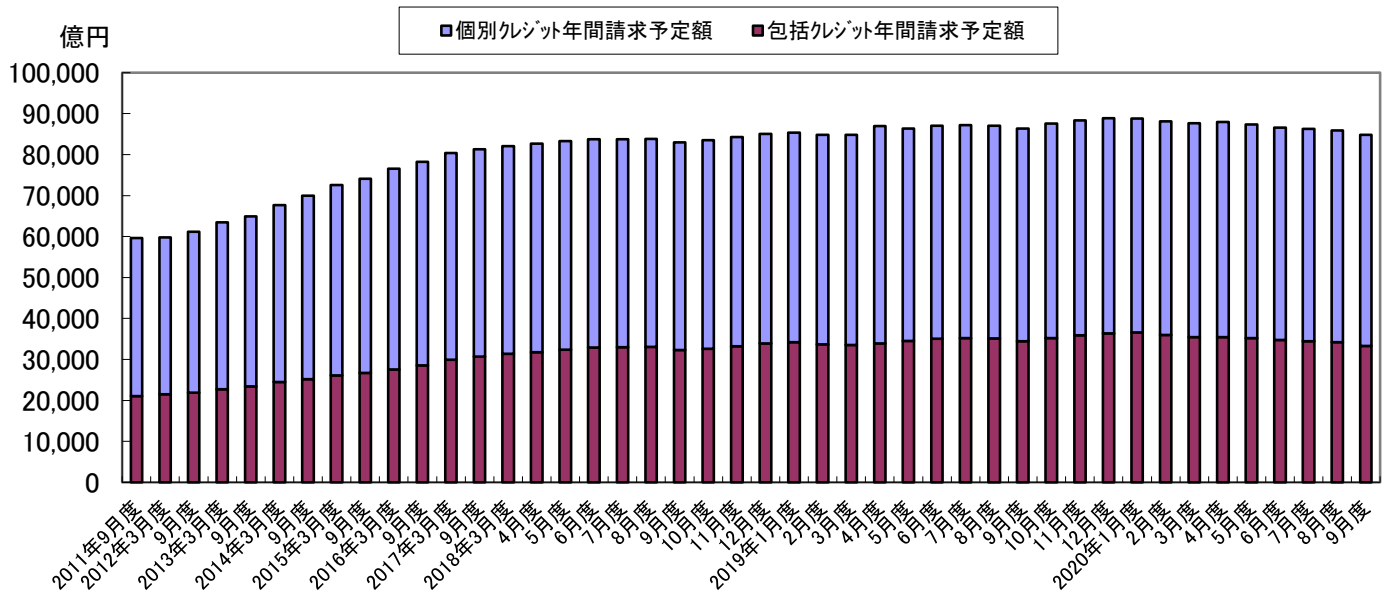
集計年月	2020年						
	4月度	5月度	6月度	7月度	8月度	9月度	
割賦残債額の合計 (億円)	当月	226,246	224,640	223,457	223,061	222,407	221,472
	前年比	105.8%	104.3%	103.1%	102.3%	102.0%	101.6%
包括クレジット (億円)	当月	56,888	56,649	56,073	55,597	55,118	54,151
	前年比	107.2%	105.2%	102.7%	101.3%	100.3%	99.5%
個別クレジット (億円)	当月	169,358	167,991	167,384	167,464	167,289	167,321
	前年比	105.3%	104.1%	103.2%	102.6%	102.6%	102.3%
一契約当たりの割賦残債額(万円)	20.8	20.9	21.1	21.1	21.1	21.1	
包括クレジット(万円)	20.4	20.6	20.9	20.9	20.7	20.7	
個別クレジット(万円)	20.9	21.0	21.2	21.2	21.2	21.2	

* 毎月20日時点のデータ

図表3 年間請求予定額等

- ・ 割賦販売法で定める支払可能見込額を算定するための「年間請求予定額」の合計は、前年比98.2%と減少。
- ・ 「年間請求予定額」の内訳として、「包括クレジット」は前年比96.6%、「個別クレジット」は前年比99.2%となり、ともに減少。

■年間請求予定額の推移



■年間請求予定額の推移（2019年9月～2020年9月）

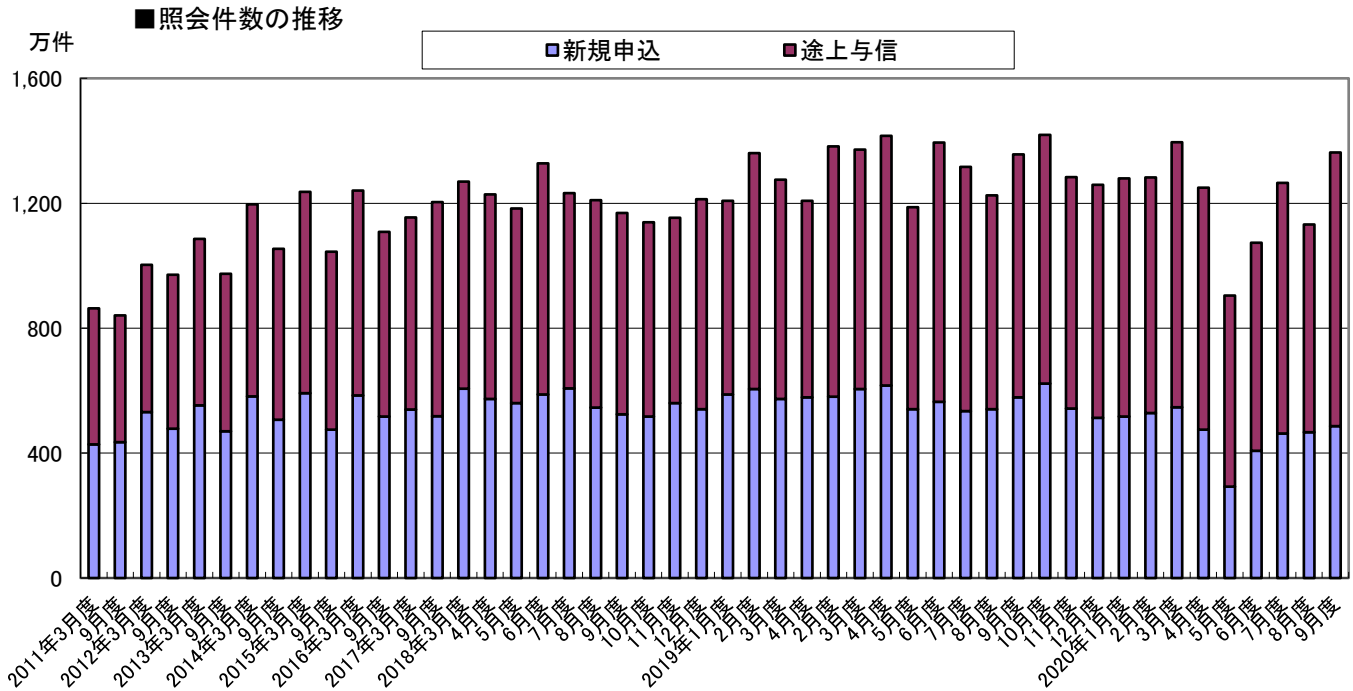
集計年月		2019年				2020年		
		9月度	10月度	11月度	12月度	1月度	2月度	3月度
年間請求予定額の合計 (億円)	当月	86,360	87,556	88,332	88,886	88,771	88,137	87,675
	前年比	104.0%	104.9%	104.8%	104.5%	104.0%	103.9%	103.4%
包括クレジット (億円)	当月	34,462	35,240	35,894	36,360	36,552	35,963	35,460
	前年比	106.8%	108.1%	108.0%	107.3%	106.8%	106.8%	105.7%
個別クレジット (億円)	当月	51,898	52,316	52,438	52,526	52,219	52,173	52,215
	前年比	102.3%	102.8%	102.7%	102.7%	102.1%	101.9%	101.8%
個別クレジット登録商品件数 (万件)	当月	9,243	9,335	9,353	9,342	9,367	9,373	9,330
	前年比	100.9%	101.3%	101.1%	100.9%	101.2%	101.2%	101.2%

集計年月		2020年					
		4月度	5月度	6月度	7月度	8月度	9月度
年間請求予定額の合計 (億円)	当月	87,927	87,341	86,617	86,259	85,909	84,795
	前年比	102.8%	101.1%	99.5%	98.9%	98.7%	98.2%
包括クレジット (億円)	当月	35,427	35,176	34,724	34,469	34,176	33,294
	前年比	104.6%	101.9%	99.0%	97.8%	97.2%	96.6%
個別クレジット (億円)	当月	52,500	52,165	51,894	51,791	51,733	51,501
	前年比	101.6%	100.6%	99.8%	99.7%	99.8%	99.2%
個別クレジット登録商品件数 (万件)	当月	9,315	9,191	9,086	9,071	9,073	9,082
	前年比	100.2%	98.6%	98.2%	98.4%	98.4%	98.3%

* 毎月20日時点のデータ

図表4 加盟クレジット業者からの照会件数

- ・ 加盟クレジット業者からの照会件数は、前年比100.5%と増加。
- ・ 照会件数の内訳として、「新規申込」は前年比84.0%と減少、「途上与信」は前年比112.9%となり増加。



■照会件数の推移（2019年9月～2020年9月）

単位：万件

集計年月		2019年				2020年		
		9月度	10月度	11月度	12月度	1月度	2月度	3月度
照会件数 (万件)	当月	1,356	1,419	1,284	1,259	1,278	1,283	1,395
	前年比	111.8%	117.6%	94.4%	98.7%	105.8%	92.8%	101.7%
新規申込 (万件)	当月	579	623	543	513	517	528	547
	前年比	107.1%	106.0%	89.8%	89.6%	89.5%	90.9%	90.4%
途上与信 (万件)	当月	777	796	741	746	762	755	848
	前年比	115.5%	128.5%	98.1%	106.2%	120.8%	94.2%	110.6%

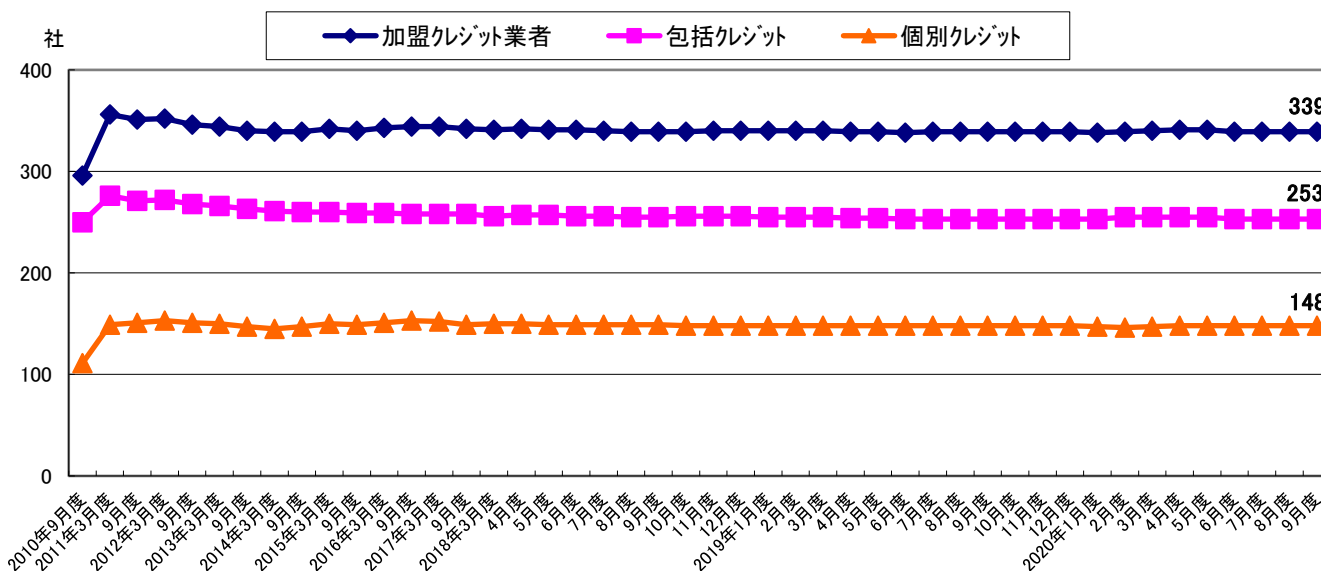
集計年月		2020年					
		4月度	5月度	6月度	7月度	8月度	9月度
照会件数 (万件)	当月	1,251	905	1,073	1,265	1,132	1,363
	前年比	88.3%	76.2%	77.0%	96.2%	92.4%	100.5%
新規申込 (万件)	当月	475	293	407	463	467	486
	前年比	77.1%	54.2%	72.1%	86.7%	86.4%	84.0%
途上与信 (万件)	当月	775	611	666	802	665	877
	前年比	97.0%	94.6%	80.3%	102.7%	97.2%	112.9%

*各月度は、前月21日～当月20日までの合計。

図表5 加盟クレジット業者数

- 加盟クレジット業者数は339社で、前月から増減なし。

■加盟クレジット業者の推移



■加盟クレジット業者の推移 (2019年9月～2020年9月)

単位:社

集計年月	2019年				2020年		
	9月度	10月度	11月度	12月度	1月度	2月度	3月度
加盟クレジット業者	339	339	339	339	338	339	340
包括クレジット業者	253	253	253	253	253	255	255
個別クレジット業者	148	148	148	148	147	146	147
前月比加盟クレジット業者増減	0	0	0	0	-1	1	1
前月比増加数	0	0	1	0	0	2	1
新規加盟	0	0	0	0	0	0	0
会員の信用購入あっせん登録	0	0	1	0	0	2	1
前月比減少数	0	0	1	0	1	1	0
退会	0	0	0	0	1	0	0
会員の信用購入あっせん廃業等	0	0	1	0	0	1	0

集計年月	2020年					
	4月度	5月度	6月度	7月度	8月度	9月度
加盟クレジット業者	341	341	339	339	339	339
包括クレジット業者	255	255	253	253	253	253
個別クレジット業者	148	148	148	148	148	148
前月比加盟クレジット業者増減	1	0	-2	0	0	0
前月比増加数	1	0	0	0	0	0
新規加盟	0	0	0	0	0	0
会員の信用購入あっせん登録	1	0	0	0	0	0
前月比減少数	0	0	2	0	0	0
退会	0	0	1	0	0	0
会員の信用購入あっせん廃業等	0	0	1	0	0	0

* 毎月20日時点のデータ。

* 加盟クレジット業者は、包括および個別信用購入あっせん両方の業者登録をしている場合は、1社でカウントしている。