

News Release

No. 275 (16-13)

2016年(平成28年)9月20日

※東商記者クラブ・日銀クラブで、資料投函させていただいております。

平成28年8月度 割賦販売情報統計概況

割賦販売法の指定信用情報機関シー・アイ・シー(CIC)は、割賦販売統計を毎月公表しています。平成28年8月度(平成28年7月21日～平成28年8月20日)概況は以下の通りです。

1. 概況

	当月	前年比	前月比
1. 割賦残債額^{※1}			
(1)包括クレジット (クレジットカード(除く1回払い))	4兆3,553億円	9.3%増	0.2%増
(2)個別クレジット	13兆5,481億円	6.0%増	0.3%増
2. 異動情報^{※2} 件数			
(1)包括クレジット (クレジットカード(除く1回払い))	122万件	4.3%増	0.8%増
(2)個別クレジット	379万件	8.9%増	0.5%増
3. 照会件数			
(1)新規申込	515万件	5.5%増	1.2%減
(2)途上与信 ^{※3}	548万件	3.2%減	0.9%減
4. 加盟クレジット業者数	344社	4社増	1社増

【解説】

- 『割賦残債額』は前年に比べ、「包括クレジット」・「個別クレジット」とともに増加。
- 『異動情報件数』は前年と比べ、「包括クレジット」・「個別クレジット」とともに増加。
- 『照会件数』は「新規申込」は前年から増加し、「途上与信」は前年から減少。

※1 割賦残債額は、「分割払い」「リボ払い」「ボーナス払い」などの信用購入あっせん契約の元本合計額を指す。

※2 異動情報は、「約定返済日より61日以上または3ヶ月以上支払いが延滞しているもの」を指す。

※3 途上与信は、クレジットカードの有効期限更新時などにクレジットカード会社が行う契約途中での審査を指す。

以上

2. 本件に関するお問い合わせ先

株式会社シー・アイ・シー 経営企画部 広報担当 朝倉・小林
東京都新宿区西新宿1-23-7 新宿ファーストウエスト15階
TEL: 03-3348-0626 FAX: 03-3345-1913

平成28年8月度 割賦販売統計

■登録状況(平成28年8月20日時点)

	件数		人数	
	当月	前年比	当月	前年比
包括クレジット総登録情報	29,253万件	102.1%	8,776万人	100.3%
割賦残債額有情報	2,960万件	104.4%	2,153万人	103.7%
異動情報	122万件	104.3%	98万人	102.1%
個別クレジット総登録情報	19,758万件	113.8%	7,090万人	105.4%
割賦残債額有情報	7,323万件	103.1%	4,674万人	101.8%
異動情報	379万件	108.9%	237万人	106.8%

	当月	前年比
割賦残債額の合計	179,033億円	106.7%
うち包括クレジット	43,553億円	109.3%
うち個別クレジット	135,481億円	106.0%
一人当たりの割賦残債有り件数		
うち包括クレジット	1.38件	-
うち個別クレジット	1.57件	-
一契約当たりの割賦残債額		
うち包括クレジット	14.7万円	-
うち個別クレジット	18.5万円	-
年間請求予定額の合計	79,062億円	105.7%
うち包括クレジット	29,237億円	106.4%
うち個別クレジット	49,825億円	105.3%
個別クレジット登録商品等の件数	8,702万件	103.3%

■照会件数(平成28年7月21日～平成28年8月20日の合計)

	当月	前年比
クレジット業者からの照会件数	1,063万件	100.9%
新規申込	515万件	105.5%
途上与信	548万件	96.8%

■加盟クレジット業者数(平成28年8月20日時点)

	当月	前年比
加盟クレジット業者数	344	4
包括クレジット業者数	258	-1
個別クレジット業者数	153	4

○割賦販売情報統計の見方について

	概 要
集計対象情報	加盟クレジット業者が当社に登録する個人顧客を相手方とする信用購入あっせん契約 (クレジットカードショッピング・ショッピングクレジット等)
包括クレジット	包括信用購入あっせん契約(クレジットカード等)
個別クレジット	個別信用購入あっせん契約(ショッピングクレジット等)
クレジット業者	包括信用購入あっせん登録業者および個別信用購入あっせん登録業者
割賦残債額	リボルビング払い、分割払いの残債額、およびボーナス一括払いなどクレジットの利用から返済までが2ヶ月を超える一回払いの残債額の合計
年間請求予定額	今後1年間に請求が発生する予定の金額
総登録情報	加盟クレジット業者からの登録件数および人数の合計
割賦残債額有情報	加盟クレジット業者からの登録割賦残債額が1円以上の件数および人数の合計
異動情報	「割賦残債額有情報」のうち、約定返済日より61日以上または3ヶ月以上支払いが延滞している件数および人数の合計
個別クレジット登録商品等の件数	個別クレジット契約における購入商品等が登録されている契約件数の合計
照会件数	対象期間中の加盟クレジット業者による信用購入あっせん契約に係る照会件数の合計 新規申込…新規申込時の照会件数 途上与信…クレジットカードの有効期限更新時などにクレジットカード会社が行う契約途中での照会件数
加盟クレジット業者数	当社に加盟する包括信用購入あっせん登録業者および個別信用購入あっせん登録業者の合計。ただし、包括および個別信用購入あっせん両方の業者登録をしている場合は、1社でカウントしている。

ご参考

割 賦 販 売 情 報 統 計 資 料

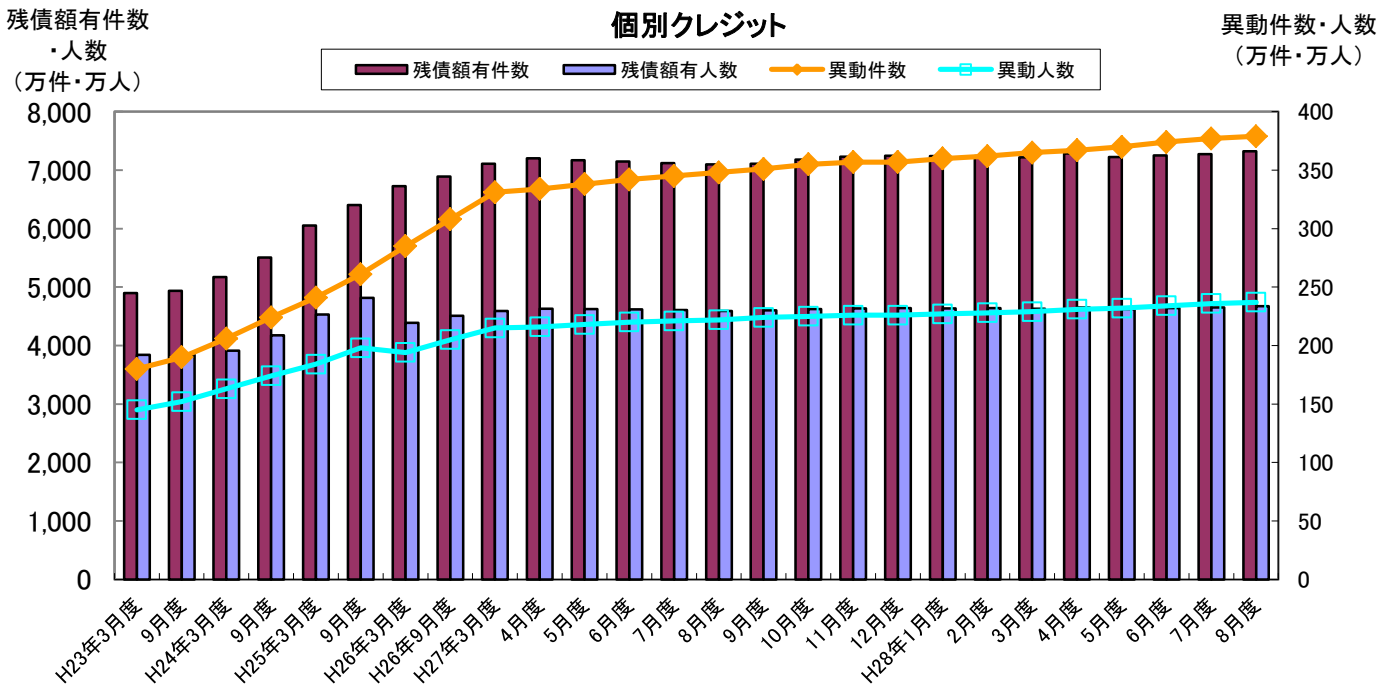
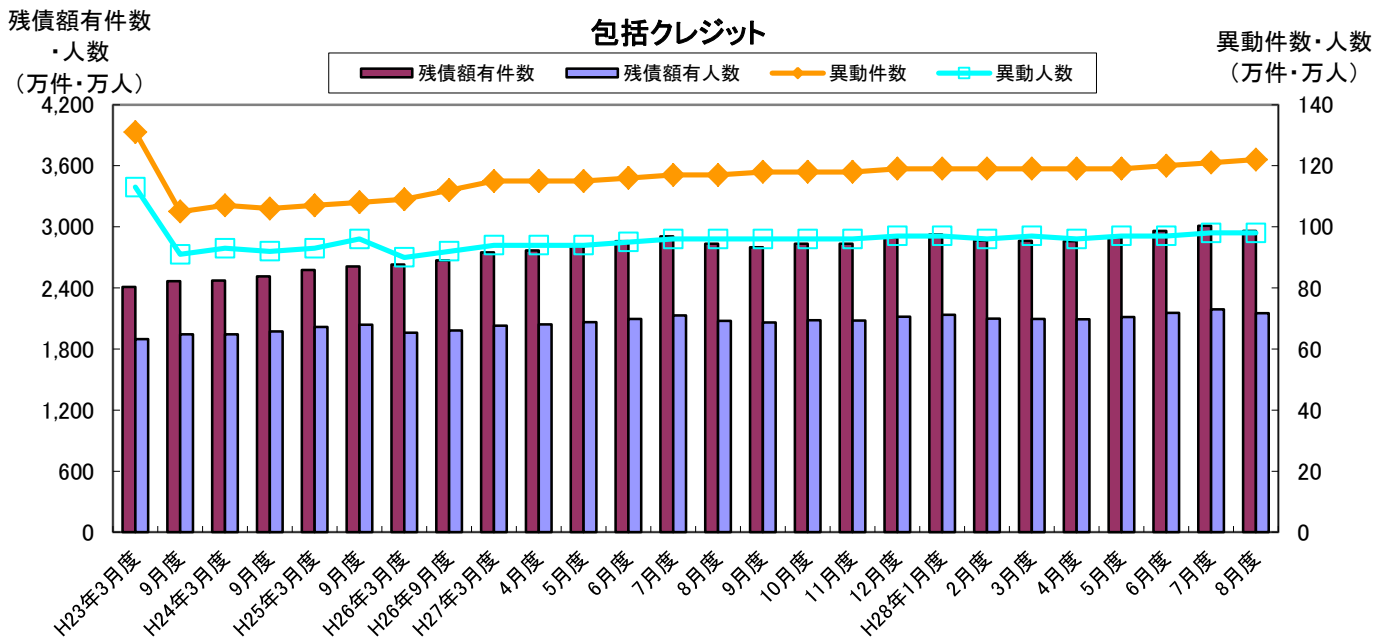
(平成27年8月度～平成28年8月度)

株式会社シー・アイ・シー

図表1 登録件数および登録人数

- ・ 包括クレジットの「残債額有件数」「残債額有人数」は、夏・冬のボーナス時期まで増加傾向が続き、ボーナス払いがデータに反映する月(2~3月や8~9月)に減少する動きを見せながら、全体的には増加傾向にある。
- ・ 包括クレジット・個別クレジットの、「総登録件数」および「総登録人数」は緩やかに増加している。
- ・ 包括クレジットは、「総登録件数」が前年比102.1%・前月比100.2%、「総登録人数」が前年比100.3%・前月比100.1%となっている。
- ・ 個別クレジットは、「総登録件数」が前年比113.8%・前月比100.8%、「総登録人数」が前年比105.4%・前月比100.3%となっている。

■残高有件数・人数および異動情報件数・人数の推移



■割賦販売登録状況の推移（平成27年8月～平成28年8月）

集計年月		平成27年					平成28年		
		8月度	9月度	10月度	11月度	12月度	1月度	2月度	
包括クレジット	総登録件数 (万件)	当月	28,651	28,699	28,742	28,796	28,836	28,902	28,944
		前年比	106.5%	106.1%	105.6%	105.2%	104.8%	104.5%	104.0%
	割賦残債額有件数 (万件)	当月	2,834	2,801	2,834	2,835	2,893	2,924	2,867
		前年比	103.1%	104.9%	104.4%	104.2%	104.0%	103.2%	103.8%
	異動情報件数 (万件)	当月	117	118	118	118	119	119	119
		前年比	105.4%	105.4%	105.4%	105.4%	105.3%	104.4%	104.4%
	総登録人数 (万人)	当月	8,752	8,753	8,752	8,754	8,754	8,758	8,759
		前年比	102.0%	101.8%	101.6%	101.4%	101.3%	101.2%	101.0%
	割賦残債額有人数 (万人)	当月	2,077	2,060	2,082	2,079	2,117	2,137	2,099
		前年比	102.3%	103.9%	103.4%	103.3%	103.1%	102.3%	102.9%
異動情報人数 (万人)	当月	96	96	96	96	97	97	96	
	前年比	104.3%	104.3%	104.3%	104.3%	104.3%	104.3%	102.1%	
一人当たりの割賦残債額有件数	当月	1.36	1.36	1.36	1.36	1.37	1.37	1.37	
個別クレジット	総登録件数 (万件)	当月	17,362	17,556	17,803	18,021	18,222	18,442	18,664
		前年比	122.1%	121.3%	120.2%	119.3%	118.3%	117.5%	117.0%
	割賦残債額有件数 (万件)	当月	7,100	7,110	7,182	7,230	7,246	7,242	7,239
		前年比	103.2%	103.1%	103.0%	102.8%	102.2%	101.3%	101.9%
	異動情報件数 (万件)	当月	348	351	355	357	357	360	362
		前年比	114.5%	114.0%	113.8%	113.3%	111.6%	111.1%	110.7%
	総登録人数 (万人)	当月	6,726	6,761	6,796	6,824	6,850	6,880	6,916
		前年比	108.5%	108.2%	107.9%	107.5%	107.1%	106.8%	106.9%
	割賦残債額有人数 (万人)	当月	4,593	4,601	4,623	4,636	4,638	4,637	4,638
		前年比	102.1%	102.1%	102.1%	101.8%	101.2%	100.7%	101.2%
異動情報人数 (万人)	当月	222	224	225	226	226	227	228	
	前年比	109.4%	109.3%	108.7%	108.7%	107.6%	107.1%	107.0%	
一人当たりの割賦残債額有件数	当月	1.55	1.55	1.55	1.56	1.56	1.56	1.56	

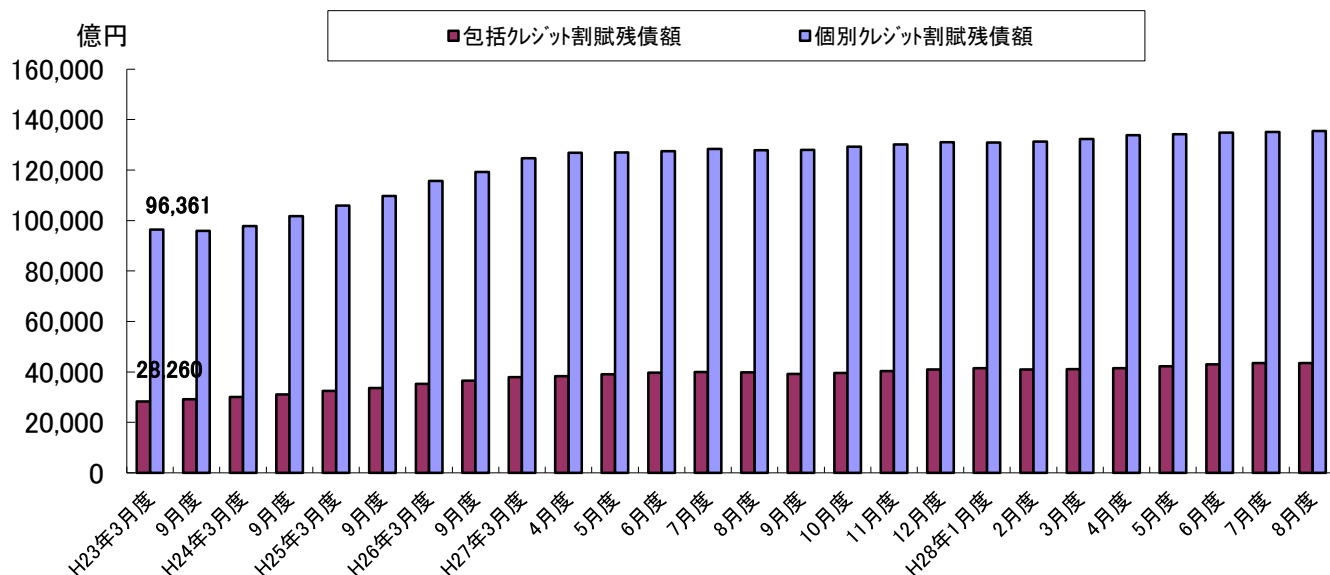
集計年月		平成28年						
		3月度	4月度	5月度	6月度	7月度	8月度	
包括クレジット	総登録件数 (万件)	当月	28,980	29,042	29,087	29,128	29,199	29,253
		前年比	103.5%	103.1%	102.6%	102.2%	102.2%	102.1%
	割賦残債額有件数 (万件)	当月	2,863	2,859	2,898	2,960	3,010	2,960
		前年比	104.2%	103.3%	103.1%	103.6%	103.5%	104.4%
	異動情報件数 (万件)	当月	119	119	119	120	121	122
		前年比	103.5%	103.5%	103.5%	103.4%	103.4%	104.3%
	総登録人数 (万人)	当月	8,759	8,762	8,763	8,765	8,771	8,776
		前年比	100.8%	100.7%	100.4%	100.3%	100.3%	100.3%
	割賦残債額有人数 (万人)	当月	2,095	2,091	2,115	2,156	2,189	2,153
		前年比	103.3%	102.4%	102.4%	102.9%	102.7%	103.7%
異動情報人数 (万人)	当月	97	96	97	97	98	98	
	前年比	103.2%	102.1%	103.2%	102.1%	102.1%	102.1%	
一人当たりの割賦残債額有件数	当月	1.37	1.37	1.37	1.37	1.37	1.38	
個別クレジット	総登録件数 (万件)	当月	18,843	19,093	19,276	19,453	19,608	19,758
		前年比	116.2%	115.3%	114.8%	114.6%	114.2%	113.8%
	割賦残債額有件数 (万件)	当月	7,217	7,285	7,224	7,252	7,273	7,323
		前年比	101.5%	101.1%	100.8%	101.4%	102.1%	103.1%
	異動情報件数 (万件)	当月	365	367	370	374	377	379
		前年比	110.3%	109.9%	109.5%	109.4%	109.3%	108.9%
	総登録人数 (万人)	当月	6,946	6,988	7,018	7,046	7,069	7,090
		前年比	106.5%	106.0%	105.8%	105.7%	105.6%	105.4%
	割賦残債額有人数 (万人)	当月	4,627	4,650	4,623	4,640	4,653	4,674
		前年比	100.8%	100.4%	100.0%	100.4%	101.0%	101.8%
異動情報人数 (万人)	当月	229	231	232	234	236	237	
	前年比	106.5%	106.9%	106.4%	106.4%	106.8%	106.8%	
一人当たりの割賦残債額有件数	当月	1.56	1.57	1.56	1.56	1.56	1.57	

* 毎月20日時点のデータ

図表2 割賦残債額

- 「割賦残債額」は、前年比106.7%・前月比100.2%と緩やかな増加傾向にある。
- 内訳は、「包括クレジット」が前年比109.3%・前月比100.2%、「個別クレジット」が前年比106.0%・前月比100.3%となっている。

■割賦残債額の推移



■割賦残債額の推移 (平成27年8月～平成28年8月)

集計年月	平成27年					平成28年		
	8月度	9月度	10月度	11月度	12月度	1月度	2月度	
割賦残債額の合計 (億円)	当月	167,725	167,189	168,846	170,429	171,979	172,332	172,305
	前年比	107.1%	107.4%	107.0%	106.9%	106.6%	106.5%	106.7%
包括クレジット (億円)	当月	39,859	39,231	39,576	40,270	40,969	41,438	40,992
	前年比	106.4%	107.6%	107.5%	107.4%	107.3%	107.2%	107.9%
個別クレジット (億円)	当月	127,866	127,959	129,270	130,159	131,011	130,894	131,314
	前年比	107.4%	107.4%	106.8%	106.7%	106.3%	106.2%	106.4%
一契約当たりの割賦残債額 (万円)	16.9	16.9	16.9	16.9	17.0	17.0	17.0	17.0
包括クレジット (万円)	14.1	14.0	14.0	14.2	14.2	14.2	14.2	14.3
個別クレジット (万円)	18.0	18.0	18.0	18.0	18.1	18.1	18.1	18.1

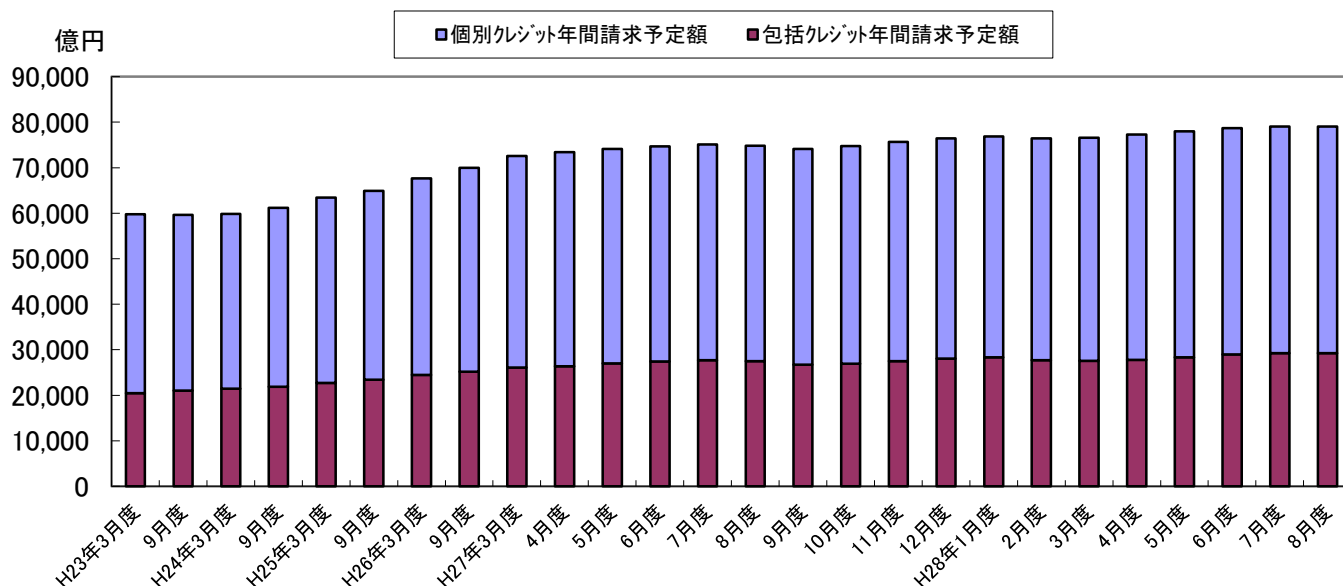
集計年月	平成28年						
	3月度	4月度	5月度	6月度	7月度	8月度	
割賦残債額の合計 (億円)	当月	173,408	175,366	176,392	177,741	178,600	179,033
	前年比	106.6%	106.2%	106.3%	106.3%	106.1%	106.7%
包括クレジット (億円)	当月	41,121	41,499	42,206	42,969	43,460	43,553
	前年比	108.3%	108.4%	108.2%	108.4%	108.8%	109.3%
個別クレジット (億円)	当月	132,286	133,866	134,186	134,772	135,140	135,481
	前年比	106.1%	105.6%	105.7%	105.7%	105.3%	106.0%
一契約当たりの割賦残債額 (万円)	17.2	17.3	17.4	17.4	17.4	17.4	17.4
包括クレジット (万円)	14.4	14.5	14.6	14.5	14.4	14.7	14.7
個別クレジット (万円)	18.3	18.4	18.6	18.6	18.6	18.5	18.5

* 毎月20日時点のデータ

図表3 年間請求予定額等

- ・ 割賦販売法で定める支払可能見込額を算定するための「年間請求予定額」の合計は、前年比105.7%・前月比100.0%と緩やかに増加傾向にある。
- ・ 内訳として、「包括クレジット」は前年比106.4%・前月比99.8%、「個別クレジット」は前年比105.3%・前月比100.8%となっている。

■年間請求予定額の推移



■年間請求予定額の推移 (平成27年8月～平成28年8月)

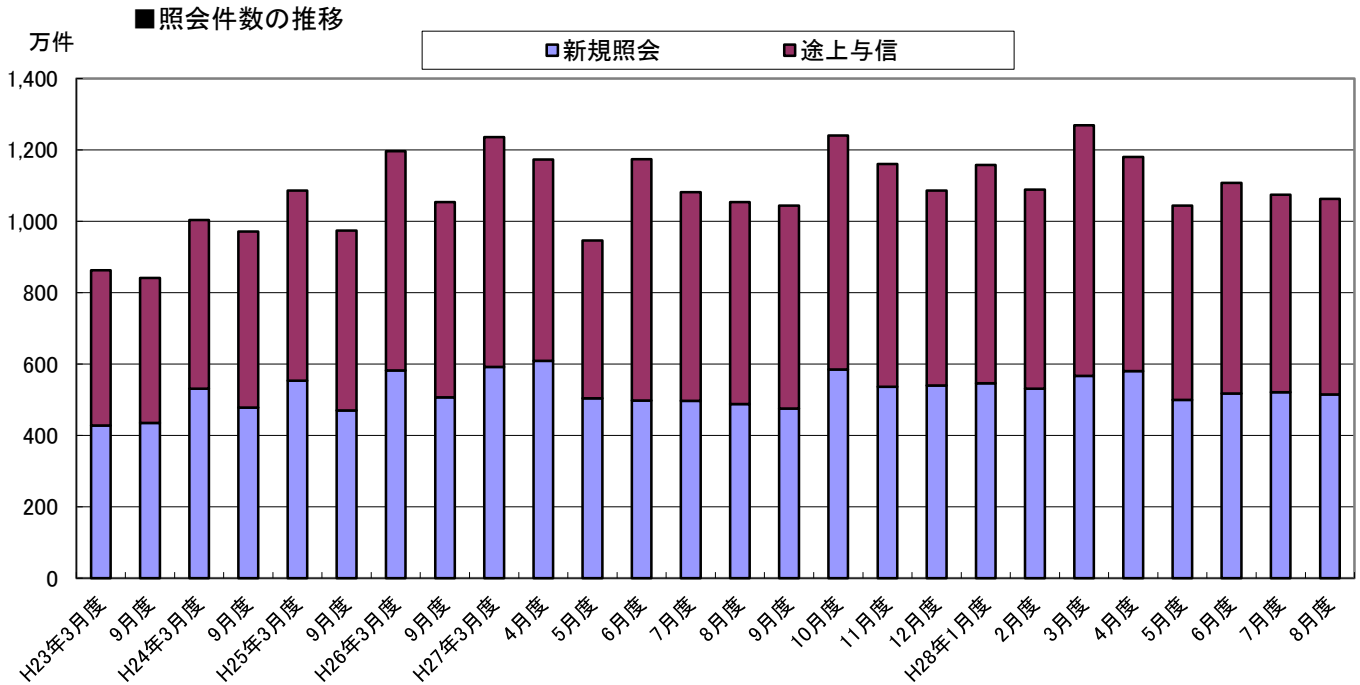
集計年月		平成27年					平成28年	
		8月度	9月度	10月度	11月度	12月度	1月度	2月度
年間請求予定額の合計 (億円)	当月	74,810	74,101	74,741	75,675	76,467	76,853	76,435
	前年比	105.3%	105.9%	105.6%	105.6%	105.3%	105.2%	105.5%
包括クレジット (億円)	当月	27,486	26,713	26,911	27,462	28,032	28,322	27,711
	前年比	104.5%	106.0%	105.8%	105.6%	105.4%	105.1%	105.7%
個別クレジット (億円)	当月	47,325	47,388	47,830	48,213	48,435	48,531	48,724
	前年比	105.7%	105.9%	105.5%	105.7%	105.2%	105.2%	105.4%
個別クレジット登録商品件数 (万件)	当月	8,428	8,437	8,528	8,587	8,609	8,605	8,599
	前年比	105.2%	105.0%	104.5%	104.0%	103.3%	102.3%	102.6%

集計年月		平成28年					
		3月度	4月度	5月度	6月度	7月度	8月度
年間請求予定額の合計 (億円)	当月	76,551	77,266	77,949	78,686	79,031	79,062
	前年比	105.5%	105.3%	105.1%	105.3%	105.2%	105.7%
包括クレジット (億円)	当月	27,585	27,781	28,358	28,952	29,287	29,237
	前年比	105.7%	105.5%	105.1%	105.5%	105.8%	106.4%
個別クレジット (億円)	当月	48,966	49,485	49,591	49,734	49,744	49,825
	前年比	105.4%	105.1%	105.2%	105.2%	104.9%	105.3%
個別クレジット登録商品件数 (万件)	当月	8,573	8,650	8,590	8,606	8,633	8,702
	前年比	102.0%	101.6%	101.2%	101.6%	102.3%	103.3%

* 毎月20日時点のデータ

図表4 加盟クレジット業者からの照会件数

- ・ 加盟クレジット業者からの照会件数は、1,063万件(前年比100.9%)であった。
- ・ 内訳は、「新規申込」の照会件数は515万件(前年比105.5%)と増加したが、「途上与信」は548万件(前年比96.8%)と減少している。



■照会件数の推移 (平成27年8月～平成28年8月)

単位: 万件

集計年月		平成27年					平成28年	
		8月度	9月度	10月度	11月度	12月度	1月度	2月度
照会件数 (万件)	当月	1,054	1,044	1,240	1,160	1,086	1,158	1,089
	前年比	107.6%	99.1%	115.1%	104.9%	102.7%	108.7%	100.4%
新規申込 (万件)	当月	488	475	585	536	540	546	531
	前年比	99.4%	93.7%	103.5%	94.7%	100.2%	102.8%	101.0%
途上与信 (万件)	当月	566	569	655	624	546	612	558
	前年比	115.7%	104.0%	127.9%	115.6%	105.4%	114.6%	99.8%

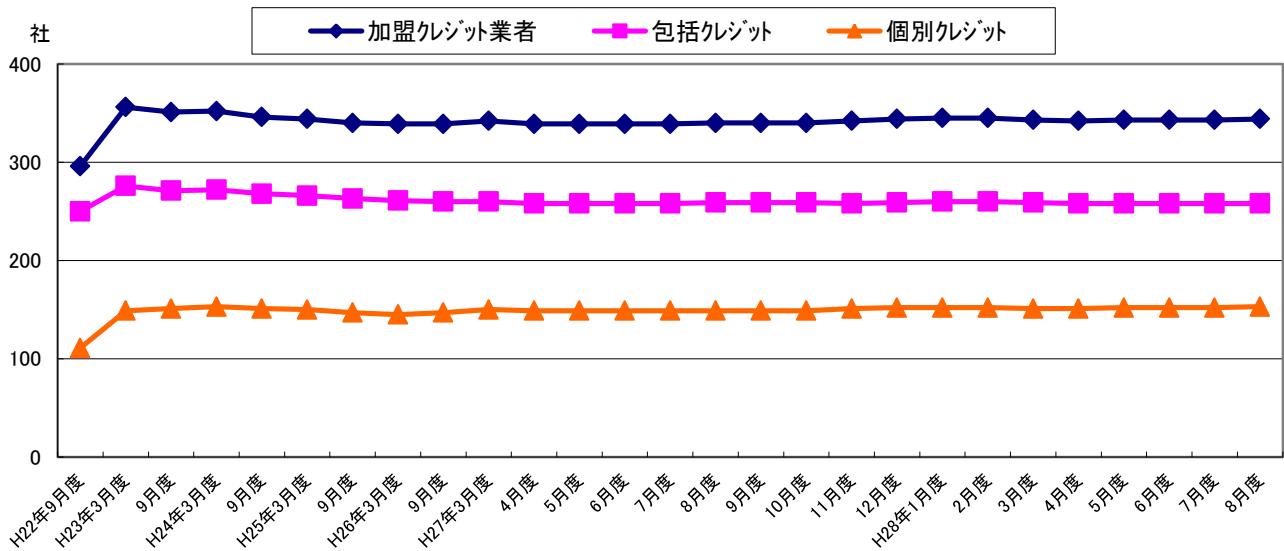
集計年月		平成28年					
		3月度	4月度	5月度	6月度	7月度	8月度
照会件数 (万件)	当月	1,269	1,180	1,044	1,107	1,074	1,063
	前年比	102.7%	100.6%	110.4%	94.3%	99.4%	100.9%
新規申込 (万件)	当月	567	580	499	517	521	515
	前年比	95.8%	95.2%	99.0%	103.8%	104.8%	105.5%
途上与信 (万件)	当月	702	600	545	590	553	548
	前年比	109.0%	106.4%	123.3%	87.3%	94.7%	96.8%

*各月度は、前月21日～当月20日までの合計。

図表5 加盟クレジット業者数

- 加盟クレジット業者数は改正割賦販売法の完全施行を機に一時356社まで増えたものの、その後減少に転じ、最近では340社前後で推移しており、当月は344社(前月から1社増)となった。
- 前項の一気に増加した要因は、クレジットカードの本体発行を行う銀行及び信用購入あっせん業を行う貸金業者など60社が新たに加盟したことによる。

■加盟クレジット業者の推移



■加盟クレジット業者の推移 (平成27年8月～平成28年8月)

単位:社

集計年月	平成27年					平成28年	
	8月度	9月度	10月度	11月度	12月度	1月度	2月度
加盟クレジット業者	340	340	340	342	344	345	345
包括クレジット業者	259	259	259	258	259	260	260
個別クレジット業者	149	149	149	151	152	152	152
前月比加盟クレジット業者増減	1	0	0	2	2	1	0
前月比増加数	1	0	0	2	2	1	0
新規加盟	0	0	0	1	0	0	0
会員の信用購入あっせん登録	1	0	0	1	2	1	0
前月比減少数	0	0	0	0	0	0	0
退会	0	0	0	0	0	0	0
会員の信用購入あっせん廃業等	0	0	0	0	0	0	0

集計年月	平成28年					
	3月度	4月度	5月度	6月度	7月度	8月度
加盟クレジット業者	343	342	343	343	343	344
包括クレジット業者	259	258	258	258	258	258
個別クレジット業者	151	151	152	152	152	153
前月比加盟クレジット業者増減	-2	-1	1	0	0	1
前月比増加数	0	0	1	0	0	1
新規加盟	0	0	0	0	0	0
会員の信用購入あっせん登録	0	0	1	0	0	1
前月比減少数	-2	-1	0	0	0	0
退会	-1	-1	0	0	0	0
会員の信用購入あっせん廃業等	-1	0	0	0	0	0

* 毎月20日時点のデータ。

* 加盟クレジット業者は、包括および個別信用購入あっせん両方の業者登録をしている場合は、1社でカウントしている。