

News Release

No. 285 (16-23)

2017年(平成29年)2月20日

※東商記者クラブ・日銀クラブで、資料投函させていただいております。

平成29年1月度 割賦販売情報統計概況

割賦販売法の指定信用情報機関シー・アイ・シー(CIC)は、割賦販売統計を毎月公表しています。平成29年1月度(平成28年12月21日～平成29年1月20日)概況は以下の通りです。

1. 概況

	当月	前年比	前月比
1. 割賦残債額^{※1}			
(1)包括クレジット (クレジットカード(除く1回払い))	4兆5,403億円	9.6%増	1.0%増
(2)個別クレジット	13兆8,211億円	5.6%増	0.1%減
2. 異動情報^{※2} 件数			
(1)包括クレジット (クレジットカード(除く1回払い))	125万件	5.0%増	0.8%増
(2)個別クレジット	391万件	8.6%増	0.8%増
3. 照会件数			
(1)新規申込	529万件	3.1%減	2.0%減
(2)途上与信 ^{※3}	578万件	5.6%減	5.7%減
4. 加盟クレジット業者数	343社	2社減	2社増

【解説】

- 『割賦残債額』は前年に比べ、「包括クレジット」・「個別クレジット」とともに増加。
- 『異動情報件数』は前年と比べ、「包括クレジット」・「個別クレジット」とともに増加。
- 『照会件数』は前年と比べ、「新規申込」・「途上与信」とともに減少。

※1 割賦残債額は、「分割払い」「リボ払い」「ボーナス払い」などの信用購入あっせん契約の元本合計額を指す。

※2 異動情報は、「約定返済日より61日以上または3ヶ月以上支払いが延滞しているもの」を指す。

※3 途上与信は、クレジットカードの有効期限更新時などにクレジットカード会社が行う契約途中での審査を指す。

以上

2. 本件に関するお問い合わせ先

株式会社シー・アイ・シー 経営企画部 広報担当 添田・小林
 東京都新宿区西新宿1-23-7 新宿ファーストウエスト15階
 TEL: 03-3348-0626 FAX: 03-3345-1913

平成29年1月度 割賦販売統計

■登録状況(平成29年1月20日時点)

	件数		人数	
	当月	前年比	当月	前年比
包括クレジット総登録情報	29,510万件	102.1%	8,785万人	100.3%
割賦残債額有情報	3,054万件	104.4%	2,212万人	103.5%
異動情報	125万件	105.0%	100万人	103.1%
個別クレジット総登録情報	20,533万件	111.3%	7,144万人	103.8%
割賦残債額有情報	7,437万件	102.7%	4,695万人	101.3%
異動情報	391万件	108.6%	239万人	105.3%

	当月	前年比
割賦残債額の合計	183,614億円	106.5%
うち包括クレジット	45,403億円	109.6%
うち個別クレジット	138,211億円	105.6%
一人当たりの割賦残債有り件数		
うち包括クレジット	1.38件	-
うち個別クレジット	1.58件	-
一契約当たりの割賦残債額		
うち包括クレジット	14.9万円	-
うち個別クレジット	18.6万円	-
年間請求予定額の合計	80,703億円	105.0%
うち包括クレジット	30,320億円	107.1%
うち個別クレジット	50,383億円	103.8%
個別クレジット登録商品等の件数	8,878万件	103.2%

■照会件数(平成28年12月21日～平成29年1月20日の合計)

	当月	前年比
クレジット業者からの照会件数	1,107万件	95.6%
新規申込	529万件	96.9%
途上与信	578万件	94.4%

■加盟クレジット業者数(平成29年1月20日時点)

	当月	前年比
加盟クレジット業者数	343社	-2
包括クレジット業者数	257社	-3
個別クレジット業者数	152社	0

○割賦販売情報統計の見方について

	概 要
集計対象情報	加盟クレジット業者が当社に登録する個人顧客を相手方とする信用購入あっせん契約 (クレジットカードショッピング・ショッピングクレジット等)
包括クレジット	包括信用購入あっせん契約(クレジットカード等)
個別クレジット	個別信用購入あっせん契約(ショッピングクレジット等)
クレジット業者	包括信用購入あっせん登録業者および個別信用購入あっせん登録業者
割賦残債額	リボルビング払い、分割払いの残債額、およびボーナス一括払いなどクレジットの利用から返済までが2ヶ月を超える一回払いの残債額の合計
年間請求予定額	今後1年間に請求が発生する予定の金額
総登録情報	加盟クレジット業者からの登録件数および人数の合計
割賦残債額有情報	加盟クレジット業者からの登録割賦残債額が1円以上の件数および人数の合計
異動情報	「割賦残債額有情報」のうち、約定返済日より61日以上または3ヶ月以上支払いが延滞している件数および人数の合計
個別クレジット登録商品等の件数	個別クレジット契約における購入商品等が登録されている契約件数の合計
照会件数	対象期間中の加盟クレジット業者による信用購入あっせん契約に係る照会件数の合計 新規申込…新規申込時の照会件数 途上与信…クレジットカードの有効期限更新時などにクレジットカード会社が行う契約途中での照会件数
加盟クレジット業者数	当社に加盟する包括信用購入あっせん登録業者および個別信用購入あっせん登録業者の合計。ただし、包括および個別信用購入あっせん両方の業者登録をしている場合は、1社でカウントしている。

ご参考

割 賦 販 売 情 報 統 計 資 料

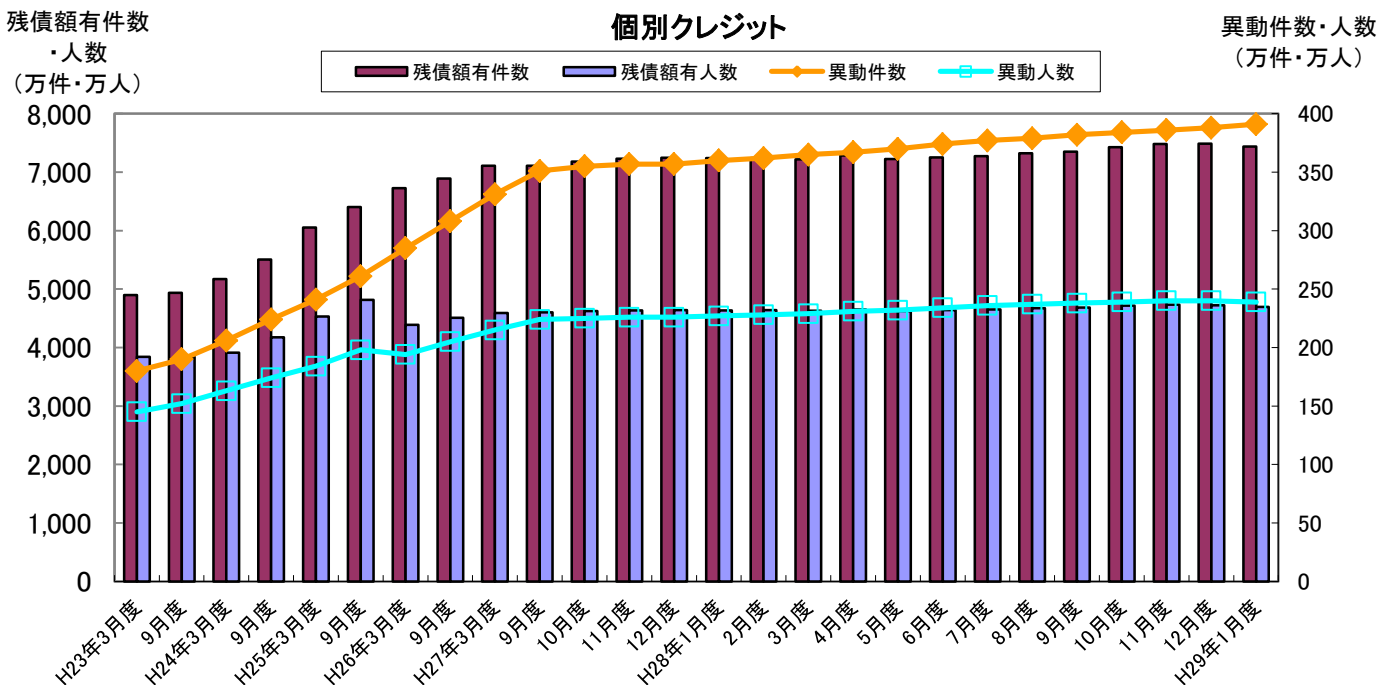
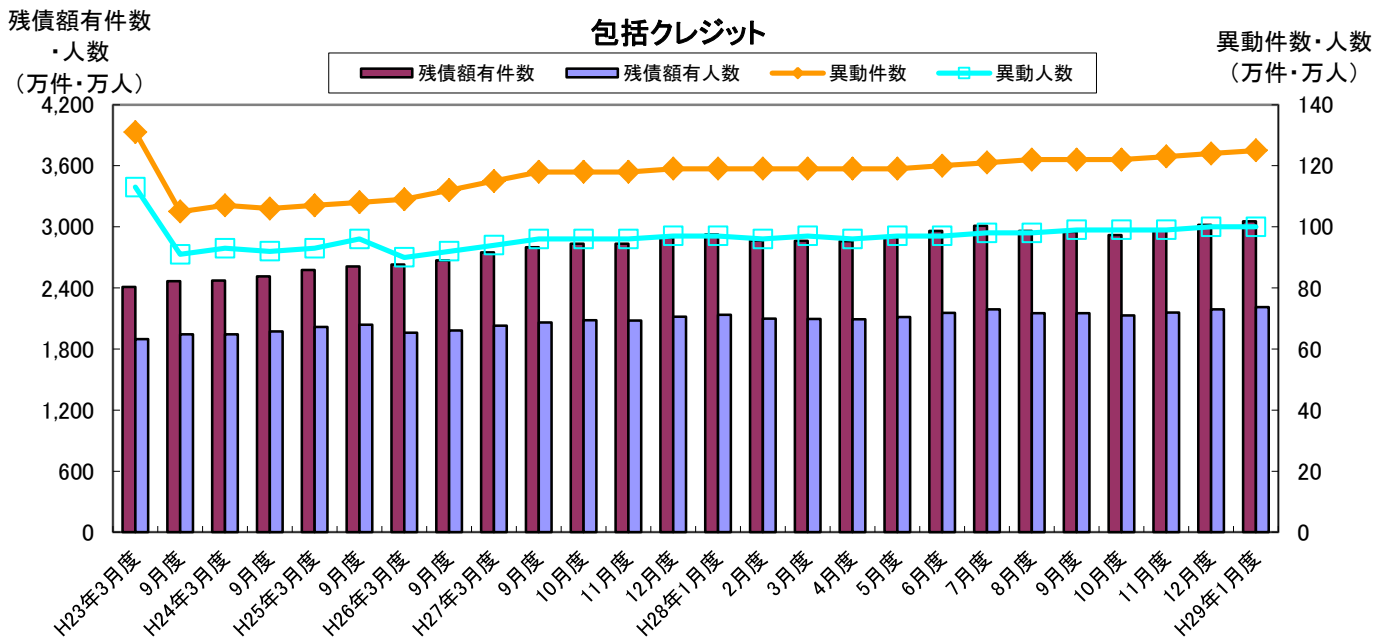
(平成28年1月度～平成29年1月度)

株式会社シー・アイ・シー

図表1 登録件数および登録人数

- ・ 包括クレジットの「残債額有件数」「残債額有人数」は、夏・冬のボーナス時期まで増加傾向が続き、ボーナス払いがデータに反映する月(2~3月や8~9月)に減少する動きを見せながら、全体的には増加傾向にある。
- ・ 包括クレジット・個別クレジットの「総登録件数」および「総登録人数」は緩やかに増加している。
- ・ 包括クレジットの「割賦残債額有件数」は前年比104.4%、「割賦残債額有人数」は前年比103.5%となり、ともに増加した。
- ・ 個別クレジットの「割賦残債額有件数」は前年比102.7%、「割賦残債額有人数」は前年比101.3%となり、ともに増加した。

■残高有件数・人数および異動情報件数・人数の推移



■ 割賦販売登録状況の推移（平成28年1月～平成29年1月）

集計年月		平成28年							
		1月度	2月度	3月度	4月度	5月度	6月度	7月度	
包括クレジット	総登録件数 (万件)	当月	28,902	28,944	28,980	29,042	29,087	29,128	29,199
		前年比	104.5%	104.0%	103.5%	103.1%	102.6%	102.2%	102.2%
	割賦残債額有件数 (万件)	当月	2,924	2,867	2,863	2,859	2,898	2,960	3,010
		前年比	103.2%	103.8%	104.2%	103.3%	103.1%	103.6%	103.5%
	異動情報件数 (万件)	当月	119	119	119	119	119	120	121
		前年比	104.4%	104.4%	103.5%	103.5%	103.5%	103.4%	103.4%
	総登録人数 (万人)	当月	8,758	8,759	8,759	8,762	8,763	8,765	8,771
		前年比	101.2%	101.0%	100.8%	100.7%	100.4%	100.3%	100.3%
	割賦残債額有人数 (万人)	当月	2,137	2,099	2,095	2,091	2,115	2,156	2,189
		前年比	102.3%	102.9%	103.3%	102.4%	102.4%	102.9%	102.7%
異動情報人数 (万人)	当月	97	96	97	96	97	97	98	
	前年比	104.3%	102.1%	103.2%	102.1%	103.2%	102.1%	102.1%	
一人当たりの割賦残債額有件数	当月	1.37	1.37	1.37	1.37	1.37	1.37	1.37	
個別クレジット	総登録件数 (万件)	当月	18,442	18,664	18,843	19,093	19,276	19,453	19,608
		前年比	117.5%	117.0%	116.2%	115.3%	114.8%	114.6%	114.2%
	割賦残債額有件数 (万件)	当月	7,242	7,239	7,217	7,285	7,224	7,252	7,273
		前年比	101.3%	101.9%	101.5%	101.1%	100.8%	101.4%	102.1%
	異動情報件数 (万件)	当月	360	362	365	367	370	374	377
		前年比	111.1%	110.7%	110.3%	109.9%	109.5%	109.4%	109.3%
	総登録人数 (万人)	当月	6,880	6,916	6,946	6,988	7,018	7,046	7,069
		前年比	106.8%	106.9%	106.5%	106.0%	105.8%	105.7%	105.6%
	割賦残債額有人数 (万人)	当月	4,637	4,638	4,627	4,650	4,623	4,640	4,653
		前年比	100.7%	101.2%	100.8%	100.4%	100.0%	100.4%	101.0%
異動情報人数 (万人)	当月	227	228	229	231	232	234	236	
	前年比	107.1%	107.0%	106.5%	106.9%	106.4%	106.4%	106.8%	
一人当たりの割賦残債額有件数	当月	1.56	1.56	1.56	1.57	1.56	1.56	1.56	

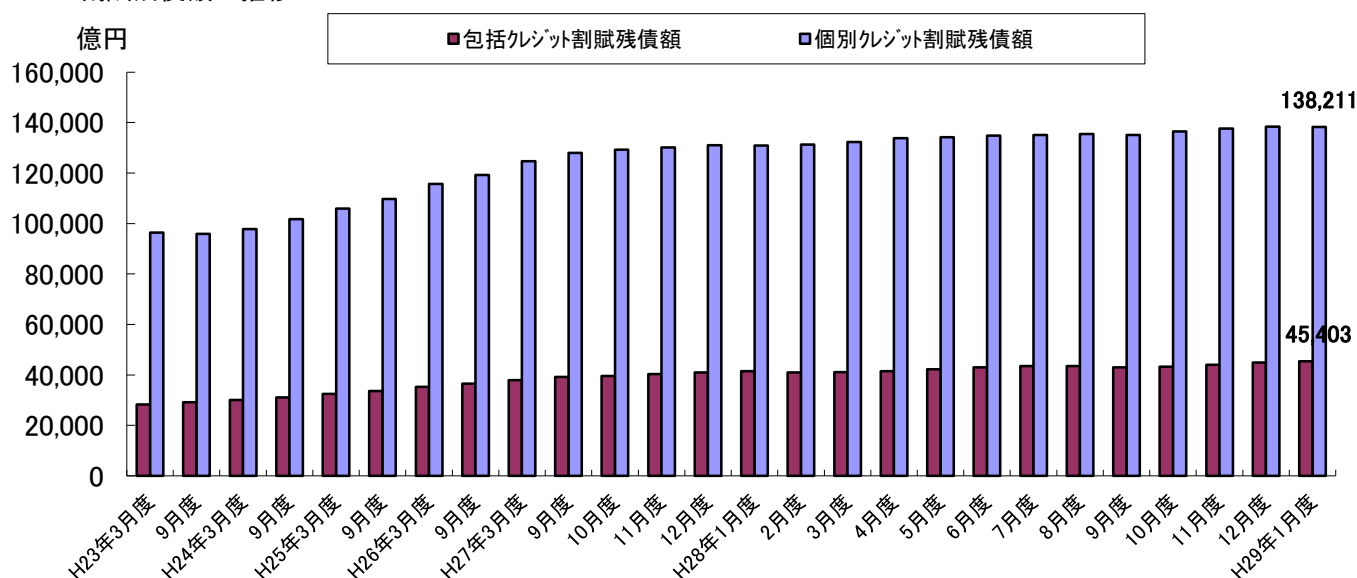
集計年月		平成28年					平成29年	
		8月度	9月度	10月度	11月度	12月度	1月度	
包括クレジット	総登録件数 (万件)	当月	29,253	29,266	29,340	29,393	29,446	29,510
		前年比	101.9%	101.8%	101.9%	101.9%	101.9%	102.1%
	割賦残債額有件数 (万件)	当月	2,960	2,950	2,920	2,967	3,021	3,054
		前年比	105.7%	104.1%	103.0%	102.6%	103.3%	104.4%
	異動情報件数 (万件)	当月	122	122	122	123	124	125
		前年比	103.4%	103.4%	103.4%	103.4%	104.2%	105.0%
	総登録人数 (万人)	当月	8,776	8,777	8,779	8,784	8,783	8,785
		前年比	100.3%	100.3%	100.3%	100.3%	100.3%	100.3%
	割賦残債額有人数 (万人)	当月	2,153	2,153	2,129	2,157	2,191	2,212
		前年比	104.5%	103.4%	102.4%	101.9%	102.5%	103.5%
異動情報人数 (万人)	当月	98	99	99	99	100	100	
	前年比	102.1%	103.1%	103.1%	102.1%	103.1%	103.1%	
一人当たりの割賦残債額有件数	当月	1.38	1.37	1.37	1.38	1.38	1.38	
個別クレジット	総登録件数 (万件)	当月	19,758	19,862	20,066	20,244	20,395	20,533
		前年比	112.5%	111.6%	111.3%	111.1%	110.6%	111.3%
	割賦残債額有件数 (万件)	当月	7,323	7,349	7,426	7,484	7,487	7,437
		前年比	103.0%	102.3%	102.7%	103.3%	103.4%	102.7%
	異動情報件数 (万件)	当月	379	382	384	386	388	391
		前年比	108.0%	107.6%	107.6%	108.1%	107.8%	108.6%
	総登録人数 (万人)	当月	7,090	7,107	7,131	7,155	7,149	7,144
		前年比	104.9%	104.6%	104.5%	104.5%	103.9%	103.8%
	割賦残債額有人数 (万人)	当月	4,674	4,686	4,715	4,735	4,724	4,695
		前年比	101.6%	101.4%	101.7%	102.1%	101.9%	101.3%
異動情報人数 (万人)	当月	237	238	239	240	240	239	
	前年比	105.8%	105.8%	105.8%	106.2%	105.7%	105.3%	
一人当たりの割賦残債額有件数	当月	1.57	1.57	1.58	1.58	1.58	1.58	

* 毎月20日時点のデータ

図表2 割賦残債額

- 「割賦残債額」は、前年比106.5%と増加傾向にある。
- 内訳として、「包括クレジット」は前年比109.6%、「個別クレジット」は前年比105.6%となり、ともに増加した。

■割賦残債額の推移



■割賦残債額の推移 (平成28年1月～平成29年1月)

集計年月	平成28年							
	1月度	2月度	3月度	4月度	5月度	6月度	7月度	
割賦残債額の合計(億円)	当月	172,332	172,305	173,408	175,366	176,392	177,741	178,600
	前年比	106.5%	106.7%	106.6%	106.2%	106.3%	106.3%	106.1%
包括クレジット(億円)	当月	41,438	40,992	41,121	41,499	42,206	42,969	43,460
	前年比	107.2%	107.9%	108.3%	108.4%	108.2%	108.4%	108.8%
個別クレジット(億円)	当月	130,894	131,314	132,286	133,866	134,186	134,772	135,140
	前年比	106.2%	106.4%	106.1%	105.6%	105.7%	105.7%	105.3%
一契約当たりの割賦残債額(万円)		17.0	17.0	17.2	17.3	17.4	17.4	17.4
包括クレジット(万円)		14.2	14.3	14.4	14.5	14.6	14.5	14.4
個別クレジット(万円)		18.1	18.1	18.3	18.4	18.6	18.6	18.6

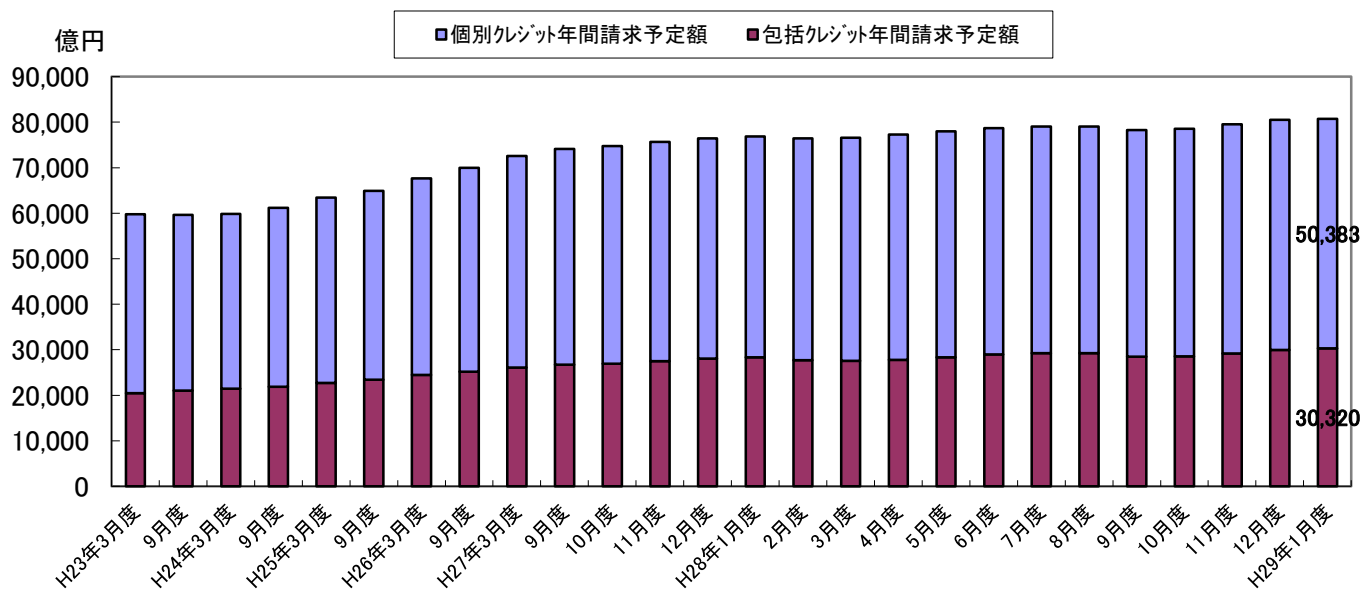
集計年月	平成28年					平成29年	
	8月度	9月度	10月度	11月度	12月度	1月度	
割賦残債額の合計(億円)	当月	179,033	178,114	179,647	181,663	183,326	183,614
	前年比	107.1%	105.5%	105.4%	105.6%	106.4%	106.5%
包括クレジット(億円)	当月	43,553	42,992	43,193	44,054	44,949	45,403
	前年比	111.0%	108.6%	107.3%	107.5%	108.5%	109.6%
個別クレジット(億円)	当月	135,481	135,121	136,454	137,609	138,377	138,211
	前年比	105.9%	104.5%	104.8%	105.0%	105.7%	105.6%
一契約当たりの割賦残債額(万円)		17.4	17.3	17.4	17.4	17.4	17.5
包括クレジット(万円)		14.7	14.6	14.8	14.9	14.9	14.9
個別クレジット(万円)		18.5	18.4	18.4	18.4	18.5	18.6

* 毎月20日時点のデータ

図表3 年間請求予定額等

- ・ 割賦販売法で定める支払可能見込額を算定するための「年間請求予定額」の合計は、前年比105.0%と増加している。
- ・ 内訳として、「包括クレジット」は前年比107.1%、「個別クレジット」は前年比103.8%となり、ともに増加した。

■年間請求予定額の推移



■年間請求予定額の推移 (平成28年1月～平成29年1月)

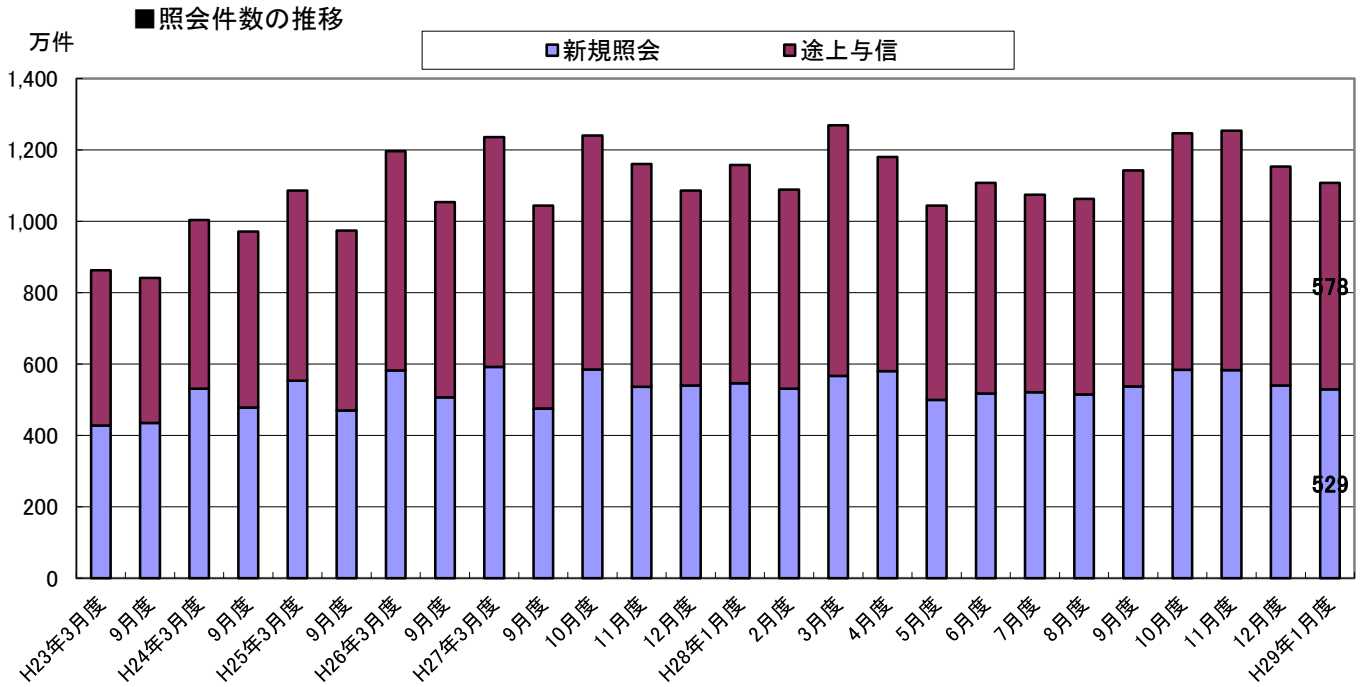
集計年月		平成28年						
		1月度	2月度	3月度	4月度	5月度	6月度	7月度
年間請求予定額の合計 (億円)	当月	76,853	76,435	76,551	77,266	77,949	78,686	79,031
	前年比	105.2%	105.5%	105.5%	105.3%	105.1%	105.3%	105.2%
包括クレジット (億円)	当月	28,322	27,711	27,585	27,781	28,358	28,952	29,287
	前年比	105.1%	105.7%	105.7%	105.5%	105.1%	105.5%	105.8%
個別クレジット (億円)	当月	48,531	48,724	48,966	49,485	49,591	49,734	49,744
	前年比	105.2%	105.4%	105.4%	105.1%	105.2%	105.2%	104.9%
個別クレジット登録商品件数 (万件)	当月	8,605	8,599	8,573	8,650	8,590	8,606	8,633
	前年比	102.3%	102.6%	102.0%	101.6%	101.2%	101.6%	102.3%

集計年月		平成28年					平成29年
		8月度	9月度	10月度	11月度	12月度	1月度
年間請求予定額の合計 (億円)	当月	79,062	78,247	78,568	79,550	80,484	80,703
	前年比	106.7%	104.7%	103.8%	104.0%	104.7%	105.0%
包括クレジット (億円)	当月	29,237	28,511	28,526	29,205	29,981	30,320
	前年比	109.4%	105.9%	103.9%	104.2%	105.9%	107.1%
個別クレジット (億円)	当月	49,825	49,736	50,042	50,345	50,502	50,383
	前年比	105.1%	104.0%	103.8%	103.9%	104.1%	103.8%
個別クレジット登録商品件数 (万件)	当月	8,702	8,740	8,840	8,919	8,932	8,878
	前年比	103.1%	102.5%	102.9%	103.6%	103.8%	103.2%

* 毎月20日時点のデータ

図表4 加盟クレジット業者からの照会件数

- 加盟クレジット業者からの照会件数は、1,107万件(前年比95.6%)であった。
- 内訳は、「新規申込」の照会件数は529万件(前年比96.9%)、「途上与信」は578万件(前年比94.4%)となり、「新規申込」「途上与信」ともに前年から減少した。



■照会件数の推移 (平成28年1月～平成29年1月)

単位: 万件

集計年月		平成28年						
		1月度	2月度	3月度	4月度	5月度	6月度	7月度
照会件数 (万件)	当月	1,158	1,089	1,269	1,180	1,044	1,107	1,074
	前年比	108.7%	100.4%	102.7%	100.6%	110.4%	94.3%	99.4%
新規申込 (万件)	当月	546	531	567	580	499	517	521
	前年比	102.8%	101.0%	95.8%	95.2%	99.0%	103.8%	104.8%
途上与信 (万件)	当月	612	558	702	600	545	590	553
	前年比	114.6%	99.8%	109.0%	106.4%	123.3%	87.3%	94.7%

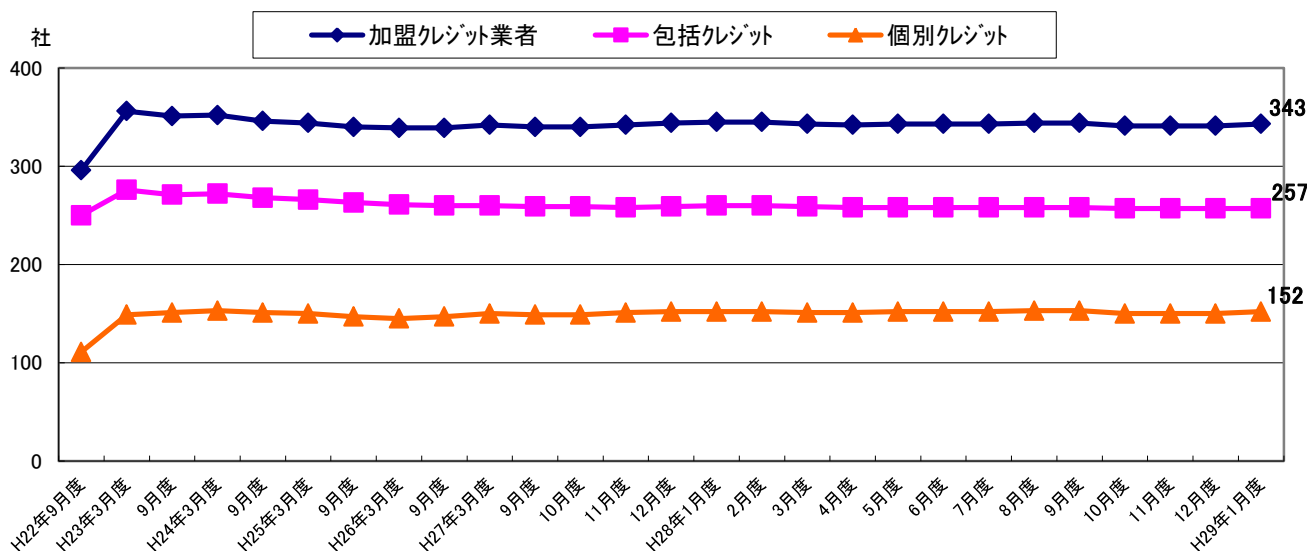
集計年月		平成28年					平成29年
		8月度	9月度	10月度	11月度	12月度	1月度
照会件数 (万件)	当月	1,063	1,143	1,247	1,253	1,153	1,107
	前年比	101.8%	92.2%	107.5%	115.4%	99.6%	95.6%
新規申込 (万件)	当月	515	537	584	583	540	529
	前年比	108.4%	91.8%	109.0%	108.0%	98.9%	96.9%
途上与信 (万件)	当月	548	605	662	671	613	578
	前年比	96.3%	92.4%	106.1%	122.9%	100.2%	94.4%

*各月度は、前月21日～当月20日までの合計。

図表5 加盟クレジット業者数

- 加盟クレジット業者数は改正割賦販売法の完全施行を機に一時356社まで増えたものの、その後減少に転じ、最近では340社前後で推移しており、当月は343社となり前月から2社増加した。
- 前項の一気に増加した要因は、クレジットカードの本体発行を行う銀行及び信用購入あっせん業を行う貸金業者など60社が新たに加盟したことによる。

■加盟クレジット業者の推移



■加盟クレジット業者の推移 (平成28年1月～平成29年1月)

単位:社

集計年月	平成28年						
	1月度	2月度	3月度	4月度	5月度	6月度	7月度
加盟クレジット業者	345	345	343	342	343	343	343
包括クレジット業者	260	260	259	258	258	258	258
個別クレジット業者	152	152	151	151	152	152	152
前月比加盟クレジット業者増減	1	0	-2	-1	1	0	0
前月比増加数	1	0	0	0	1	0	0
新規加盟	0	0	0	0	0	0	0
会員の信用購入あっせん登録	1	0	0	0	1	0	0
前月比減少数	0	0	-2	-1	0	0	0
退会	0	0	-1	-1	0	0	0
会員の信用購入あっせん廃業等	0	0	-1	0	0	0	0

集計年月	平成28年					平成29年
	8月度	9月度	10月度	11月度	12月度	1月度
加盟クレジット業者	344	344	341	341	341	343
包括クレジット業者	258	258	257	257	257	257
個別クレジット業者	153	153	150	150	150	152
前月比加盟クレジット業者増減	1	0	-3	0	0	2
前月比増加数	1	1	0	0	0	2
新規加盟	0	0	0	0	0	0
会員の信用購入あっせん登録	1	1	0	0	0	2
前月比減少数	0	1	3	0	0	0
退会	0	1	2	0	0	0
会員の信用購入あっせん廃業等	0	0	1	0	0	0

* 毎月20日時点のデータ。

* 加盟クレジット業者は、包括および個別信用購入あっせん両方の業者登録をしている場合は、1社でカウントしている。