

News Release

No. 302 (17-15)

2017年(平成29年)10月20日

※東商記者クラブ・日銀クラブで、資料投函させていただいております。

平成29年9月度 割賦販売情報統計概況

割賦販売法の指定信用情報機関シー・アイ・シー(CIC)は、割賦販売統計を毎月公表しています。平成29年9月度(平成29年8月21日～平成29年9月20日)概況は以下の通りです。

1. 概況

	当月	前年比	前月比
1. 割賦残債額^{※1}			
(1)包括クレジット (クレジットカード(除く1回払い))	4兆6,856億円	9.0%増	1.3%減
(2)個別クレジット	14兆2,153億円	5.2%増	0.3%減
2. 異動情報^{※2} 件数			
(1)包括クレジット (クレジットカード(除く1回払い))	127万件	4.3%増	0.8%増
(2)個別クレジット	404万件	5.9%増	0.5%増
3. 照会件数			
(1)新規申込	526万件	2.1%減	1.6%減
(2)途上与信 ^{※3}	803万件	32.6%増	33.1%増
4. 加盟クレジット業者数	342社	2社減	1社増

【解説】

- ・ 『割賦残債額』は前年に比べ、「包括クレジット」「個別クレジット」ともに増加。
- ・ 『異動情報件数』は前年に比べ、「包括クレジット」「個別クレジット」ともに増加。
- ・ 『照会件数』は前年に比べ、「新規申込」は減少、「途上与信」は増加。

※1 割賦残債額は、「分割払い」「リボ払い」「ボーナス払い」などの信用購入あっせん契約の元本合計額を指す。

※2 異動情報は、「約定返済日より61日以上または3ヶ月以上支払いが延滞しているもの」を指す。

※3 途上与信は、クレジットカードの有効期限更新時などにクレジットカード会社が行う契約途中での審査を指す。

※4 本統計概況中の記載件数、人数、金額および比率は、表示単位未満を四捨五入して表示。

以上

2. 本件に関するお問い合わせ先

株式会社シー・アイ・シー 経営企画部 広報担当 工藤・小林
 東京都新宿区西新宿1-23-7 新宿ファーストウエスト15階
 TEL: 03-3348-0626 FAX: 03-3345-1913

平成29年9月度 割賦販売統計

■登録状況(平成29年9月20日時点)

	件数		人数	
	当月	前年比	当月	前年比
包括クレジット総登録情報	29,836万件	101.9%	8,821万人	100.5%
割賦残債額有情報	3,057万件	103.6%	2,211万人	102.7%
異動情報	127万件	104.3%	102万人	103.9%
個別クレジット総登録情報	21,271万件	107.1%	7,286万人	102.5%
割賦残債額有情報	7,359万件	100.1%	4,664万人	99.5%
異動情報	404万件	105.9%	246万人	103.2%

	当月	前年比
割賦残債額の合計	189,009億円	106.1%
うち包括クレジット	46,856億円	109.0%
うち個別クレジット	142,153億円	105.2%
一人当たりの割賦残債有り件数		
包括クレジット	1.38件	-
個別クレジット	1.58件	-
一契約当たりの割賦残債額	18.1万円	
包括クレジット	15.3万円	-
個別クレジット	19.3万円	-
年間請求予定額の合計	81,290億円	103.9%
うち包括クレジット	30,697億円	107.7%
うち個別クレジット	50,593億円	101.7%
個別クレジット登録商品等の件数	8,792万件	100.6%

■照会件数(平成29年8月21日～平成29年9月20日の合計)

	当月	前年比
クレジット業者からの照会件数	1,329万件	116.3%
新規申込	526万件	97.9%
途上与信	803万件	132.6%

■加盟クレジット業者数(平成29年9月20日時点)

	当月	前年比
加盟クレジット業者数	342社	-2
包括クレジット業者数	258社	0
個別クレジット業者数	149社	-4

○割賦販売情報統計の見方について

	概 要
集計対象情報	加盟クレジット業者が当社に登録する個人顧客を相手方とする信用購入あっせん契約 (クレジットカード・ショッピング・ショッピングクレジット等)
包括クレジット	包括信用購入あっせん契約(クレジットカード等)
個別クレジット	個別信用購入あっせん契約(ショッピングクレジット等)
クレジット業者	包括信用購入あっせん登録業者および個別信用購入あっせん登録業者
割賦残債額	リボルビング払い、分割払いの残債額、およびボーナス一括払いなどクレジットの利用から返済までが2ヶ月を超える一回払いの残債額の合計
年間請求予定額	今後1年間に請求が発生する予定の金額
総登録情報	加盟クレジット業者からの登録件数および人数の合計
割賦残債額有情報	加盟クレジット業者からの登録割賦残債額が1円以上の件数および人数の合計
異動情報	「割賦残債額有情報」のうち、約定返済日より61日以上または3ヶ月以上支払いが延滞している件数および人数の合計
個別クレジット登録商品等の件数	個別クレジット契約における購入商品等が登録されている契約件数の合計
照会件数	対象期間中の加盟クレジット業者による信用購入あっせん契約に係る照会件数の合計 新規申込…新規申込時の照会件数 途上与信…クレジットカードの有効期限更新時などにクレジットカード会社が行う契約途中での照会件数
加盟クレジット業者数	当社に加盟する包括信用購入あっせん登録業者および個別信用購入あっせん登録業者の合計。ただし、包括および個別信用購入あっせん両方の業者登録をしている場合は、1社でカウントしている。

ご参考

割賦販売情報統計資料

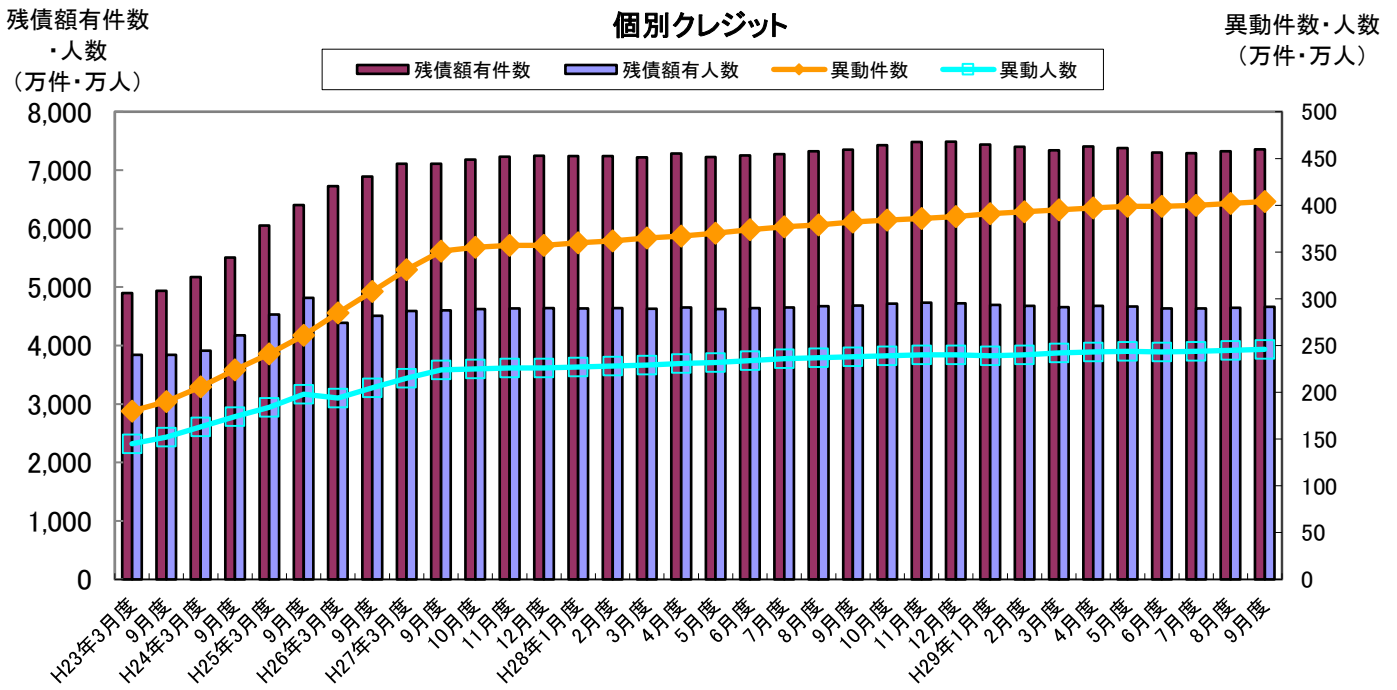
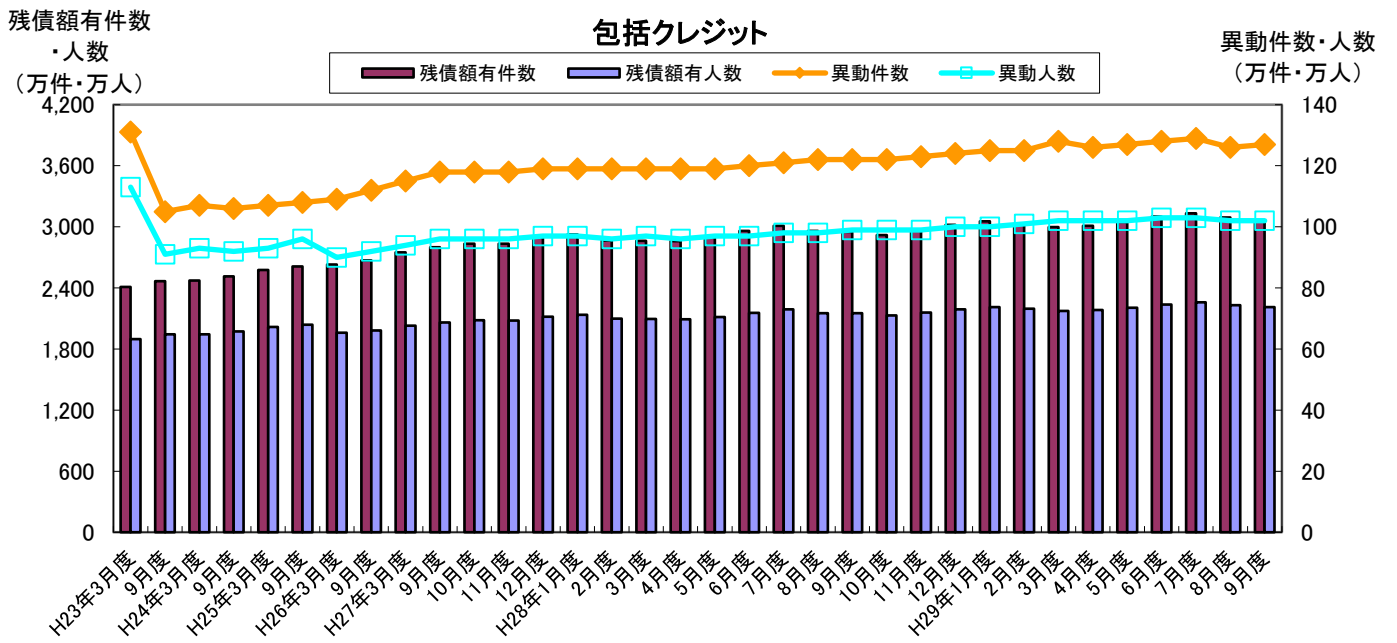
(平成28年9月度～平成29年9月度)

株式会社シー・アイ・シー

図表1 登録件数および登録人数

- ・ 包括クレジットの「残債額有件数」「残債額有人数」は、夏・冬のボーナス時期まで増加が続き、ボーナス払いがデータに反映する月(2~3月や8~9月)に減少する。全体的には増加が続く。
- ・ 包括クレジット・個別クレジットの「総登録件数」および「総登録人数」は緩やかに増加。
- ・ 包括クレジットの「割賦残債額有件数」は前年比103.6%、「割賦残債額有人数」は前年比102.7%となり、ともに増加。
- ・ 個別クレジットの「割賦残債額有件数」は前年比100.1%と微増、「割賦残債額有人数」は前年比99.5%と微減。

■残高有件数・人数および異動情報件数・人数の推移



■割賦販売登録状況の推移（平成28年9月～平成29年9月）

集計年月		平成28年				平成29年			
		9月度	10月度	11月度	12月度	1月度	2月度	3月度	
包括クレジット	総登録件数 (万件)	当月	29,266	29,340	29,393	29,446	29,510	29,551	29,585
		前年比	101.8%	101.9%	101.9%	101.9%	102.0%	102.0%	102.1%
	割賦残債額有件数 (万件)	当月	2,950	2,920	2,967	3,021	3,054	3,027	2,999
		前年比	104.1%	103.0%	102.6%	103.3%	106.5%	105.7%	104.8%
	異動情報件数 (万件)	当月	122	122	123	124	125	125	128
		前年比	103.4%	103.4%	103.4%	104.2%	105.0%	105.0%	107.6%
	総登録人数 (万人)	当月	8,777	8,779	8,784	8,783	8,785	8,787	8,790
		前年比	100.3%	100.3%	100.3%	100.3%	100.3%	100.3%	100.4%
	割賦残債額有人数 (万人)	当月	2,153	2,129	2,157	2,191	2,212	2,196	2,173
		前年比	103.4%	102.4%	101.9%	102.5%	105.4%	104.8%	103.7%
異動情報人数 (万人)	当月	99	99	99	100	100	101	102	
	前年比	103.1%	103.1%	102.1%	103.1%	104.2%	104.1%	105.2%	
一人当たりの割賦残債額有件数	当月	1.37	1.37	1.38	1.38	1.38	1.38	1.38	
個別クレジット	総登録件数 (万件)	当月	19,862	20,066	20,244	20,395	20,533	20,659	20,762
		前年比	111.6%	111.3%	111.1%	110.6%	110.0%	109.6%	110.2%
	割賦残債額有件数 (万件)	当月	7,349	7,426	7,484	7,487	7,437	7,400	7,339
		前年比	102.3%	102.7%	103.3%	103.4%	102.7%	102.5%	101.7%
	異動情報件数 (万件)	当月	382	384	386	388	391	393	395
		前年比	107.6%	107.6%	108.1%	107.8%	108.0%	107.7%	108.2%
	総登録人数 (万人)	当月	7,107	7,131	7,155	7,149	7,144	7,163	7,182
		前年比	104.6%	104.5%	104.5%	103.9%	103.3%	103.1%	103.4%
	割賦残債額有人数 (万人)	当月	4,686	4,715	4,735	4,724	4,695	4,679	4,655
		前年比	101.4%	101.7%	102.1%	101.9%	101.2%	101.1%	100.6%
異動情報人数 (万人)	当月	238	239	240	240	239	240	242	
	前年比	105.8%	105.8%	106.2%	105.7%	104.8%	104.8%	105.7%	
一人当たりの割賦残債額有件数	当月	1.57	1.58	1.58	1.58	1.58	1.58	1.58	

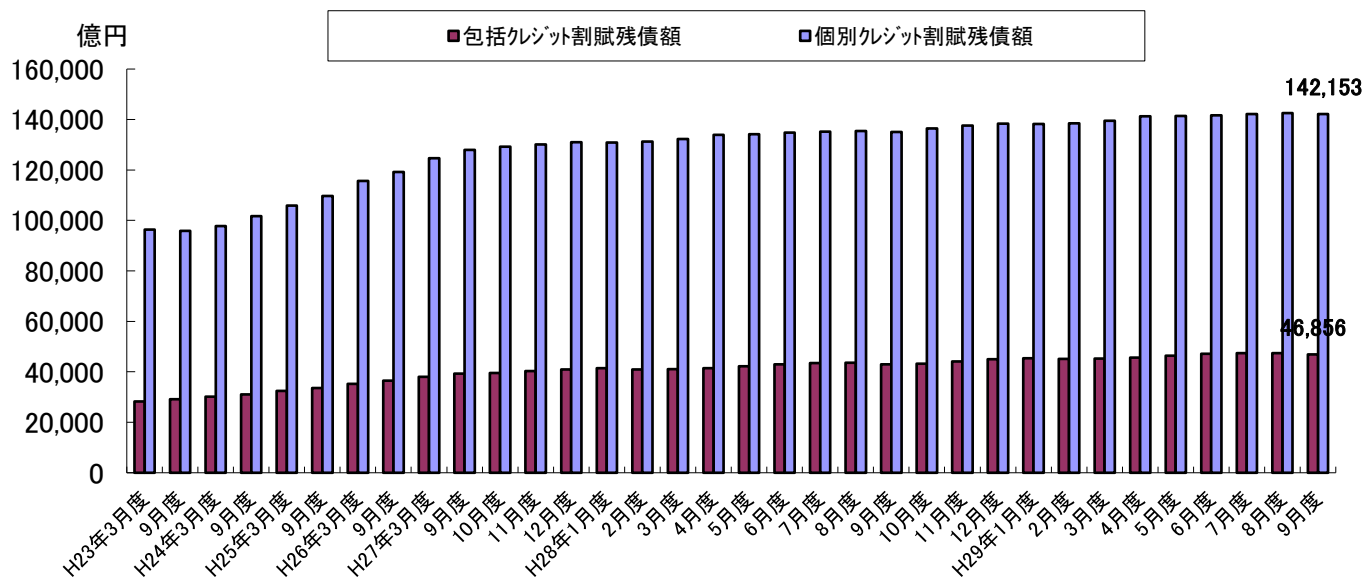
集計年月		平成29年						
		4月度	5月度	6月度	7月度	8月度	9月度	
包括クレジット	総登録件数 (万件)	当月	29,625	29,656	29,718	29,747	29,781	29,836
		前年比	102.0%	101.8%	102.0%	101.9%	101.8%	101.9%
	割賦残債額有件数 (万件)	当月	3,011	3,047	3,100	3,134	3,093	3,057
		前年比	105.3%	102.9%	104.7%	104.1%	104.5%	103.6%
	異動情報件数 (万件)	当月	126	127	128	129	126	127
		前年比	105.9%	105.8%	106.7%	106.7%	104.0%	104.3%
	総登録人数 (万人)	当月	8,794	8,801	8,811	8,813	8,816	8,821
		前年比	100.4%	100.4%	100.5%	100.5%	100.5%	100.5%
	割賦残債額有人数 (万人)	当月	2,182	2,204	2,237	2,259	2,230	2,211
		前年比	104.4%	102.2%	103.8%	103.2%	103.6%	102.7%
異動情報人数 (万人)	当月	102	102	103	103	102	102	
	前年比	106.3%	105.2%	105.8%	105.8%	103.6%	103.9%	
一人当たりの割賦残債額有件数	当月	1.38	1.38	1.39	1.39	1.39	1.38	
個別クレジット	総登録件数 (万件)	当月	20,922	21,017	21,115	21,176	21,243	21,271
		前年比	109.6%	108.0%	108.5%	108.0%	107.5%	107.1%
	割賦残債額有件数 (万件)	当月	7,405	7,379	7,300	7,288	7,321	7,359
		前年比	101.6%	101.8%	100.7%	100.2%	100.0%	100.1%
	異動情報件数 (万件)	当月	397	399	399	400	402	404
		前年比	108.2%	106.7%	106.8%	106.3%	106.1%	105.9%
	総登録人数 (万人)	当月	7,211	7,230	7,248	7,262	7,274	7,286
		前年比	103.2%	102.6%	102.9%	102.7%	102.6%	102.5%
	割賦残債額有人数 (万人)	当月	4,677	4,669	4,634	4,633	4,644	4,664
		前年比	100.6%	100.6%	99.9%	99.6%	99.3%	99.5%
異動情報人数 (万人)	当月	243	244	243	244	245	246	
	前年比	105.2%	104.3%	103.9%	103.4%	103.3%	103.2%	
一人当たりの割賦残債額有件数	当月	1.58	1.58	1.58	1.57	1.58	1.58	

* 毎月20日時点のデータ

図表2 割賦残債額

- 「割賦残債額」は、前年比106.1%と増加。
- 「割賦残債額」の内訳として、「包括クレジット」は前年比109.0%、「個別クレジット」は前年比105.2%となり、ともに増加。

■割賦残債額の推移



■割賦残債額の推移（平成28年9月～平成29年9月）

集計年月		平成28年				平成29年		
		9月度	10月度	11月度	12月度	1月度	2月度	3月度
割賦残債額の合計 (億円)	当月	178,114	179,647	181,663	183,326	183,614	183,553	184,709
	前年比	105.5%	105.4%	105.6%	106.4%	106.6%	105.9%	106.5%
包括クレジット (億円)	当月	42,992	43,193	44,054	44,949	45,403	45,090	45,204
	前年比	108.6%	107.3%	107.5%	108.5%	110.8%	109.7%	109.9%
個別クレジット (億円)	当月	135,121	136,454	137,609	138,377	138,211	138,463	139,505
	前年比	104.5%	104.8%	105.0%	105.7%	105.3%	104.7%	105.5%
一契約当たりの割賦残債額(万円)		17.3	17.4	17.4	17.4	17.5	17.6	17.9
包括クレジット(万円)		14.6	14.8	14.9	14.9	14.9	14.9	15.0
個別クレジット(万円)		18.4	18.4	18.4	18.5	18.6	18.7	19.0

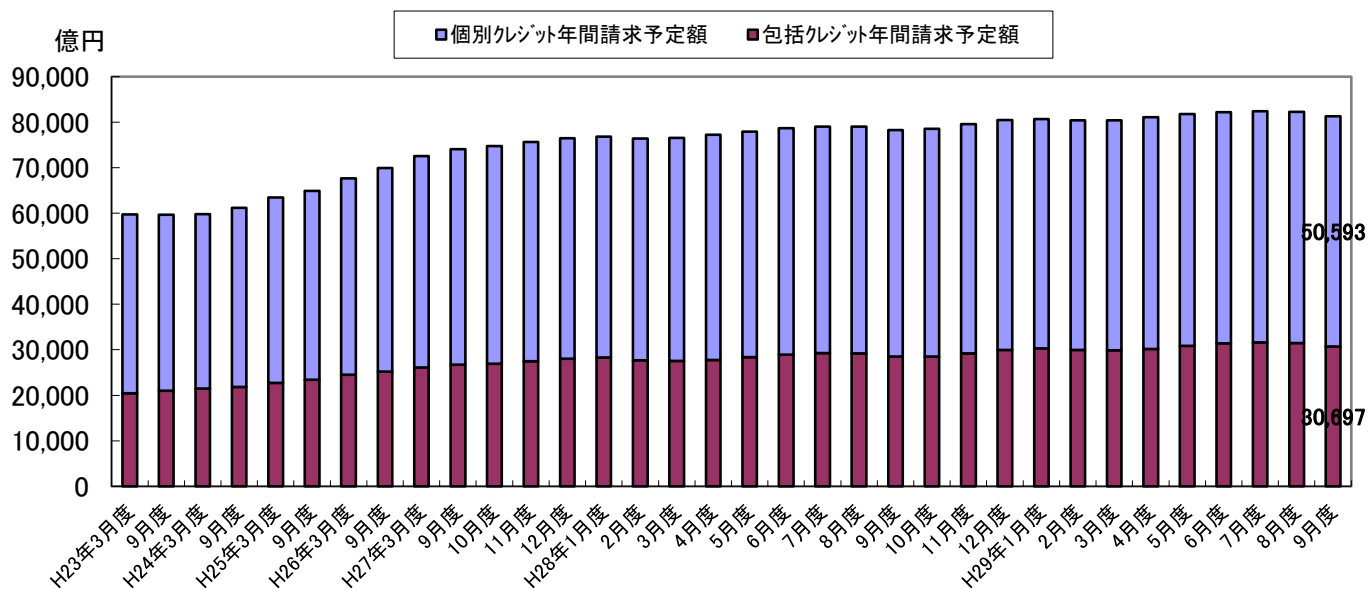
集計年月		平成29年					
		4月度	5月度	6月度	7月度	8月度	9月度
割賦残債額の合計(億円)	当月	186,915	187,822	188,774	189,656	190,066	189,009
	前年比	106.6%	105.7%	106.2%	106.2%	106.2%	106.1%
包括クレジット (億円)	当月	45,612	46,432	47,142	47,444	47,473	46,856
	前年比	109.9%	108.1%	109.7%	109.2%	109.0%	109.0%
個別クレジット (億円)	当月	141,303	141,389	141,633	142,212	142,594	142,153
	前年比	105.6%	104.9%	105.1%	105.2%	105.3%	105.2%
一契約当たりの割賦残債額(万円)		17.9	18.0	18.2	18.2	18.3	18.1
包括クレジット(万円)		15.1	15.2	15.2	15.1	15.4	15.3
個別クレジット(万円)		19.1	19.2	19.4	19.5	19.5	19.3

* 毎月20日時点のデータ

図表3 年間請求予定額等

- ・ 割賦販売法で定める支払可能見込額を算定するための「年間請求予定額」の合計は、前年比103.9%と増加。
- ・ 「年間請求予定額」の内訳として、「包括クレジット」は前年比107.7%、「個別クレジット」は前年比101.7%となり、ともに増加。

■年間請求予定額の推移



■年間請求予定額の推移 (平成28年9月～平成29年9月)

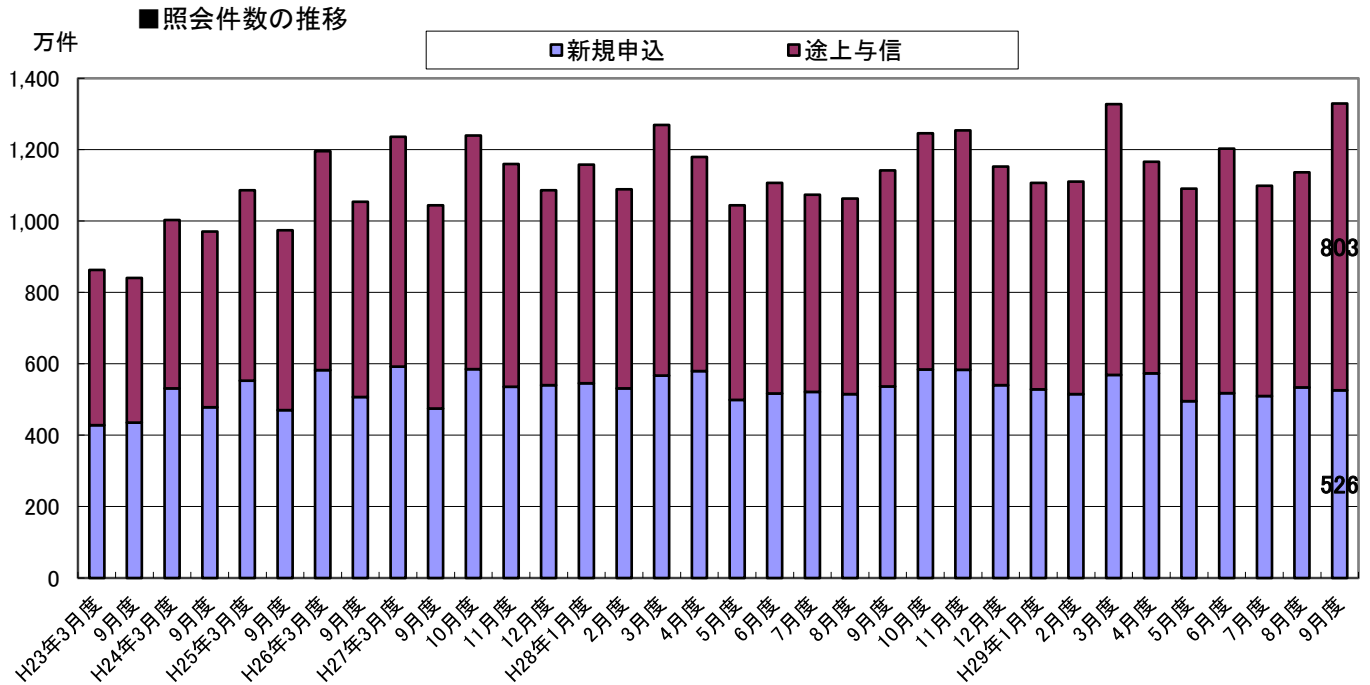
集計年月		平成28年				平成29年		
		9月度	10月度	11月度	12月度	1月度	2月度	3月度
年間請求予定額の合計 (億円)	当月	78,247	78,568	79,550	80,484	80,703	80,390	80,381
	前年比	104.7%	103.8%	104.0%	104.7%	105.6%	105.0%	105.0%
包括クレジット (億円)	当月	28,511	28,526	29,205	29,981	30,320	29,944	29,889
	前年比	105.9%	103.9%	104.2%	105.9%	109.4%	108.6%	108.4%
個別クレジット (億円)	当月	49,736	50,042	50,345	50,502	50,383	50,447	50,492
	前年比	104.0%	103.8%	103.9%	104.1%	103.4%	103.0%	103.1%
個別クレジット登録商品件数 (万件)	当月	8,740	8,840	8,919	8,932	8,878	8,837	8,764
	前年比	102.5%	102.9%	103.6%	103.8%	103.2%	103.1%	102.2%

集計年月		平成29年					
		4月度	5月度	6月度	7月度	8月度	9月度
年間請求予定額の合計 (億円)	当月	81,080	81,762	82,204	82,387	82,236	81,290
	前年比	104.9%	103.9%	104.5%	104.2%	104.0%	103.9%
包括クレジット (億円)	当月	30,172	30,848	31,418	31,602	31,476	30,697
	前年比	108.6%	106.5%	108.5%	107.9%	107.7%	107.7%
個別クレジット (億円)	当月	50,908	50,914	50,786	50,785	50,759	50,593
	前年比	102.9%	102.4%	102.1%	102.1%	101.9%	101.7%
個別クレジット登録商品件数 (万件)	当月	8,848	8,816	8,729	8,710	8,750	8,792
	前年比	102.3%	102.4%	101.4%	100.9%	100.6%	100.6%

* 毎月20日時点のデータ

図表4 加盟クレジット業者からの照会件数

- ・ 加盟クレジット業者からの照会件数は、前年比116.3%と増加。
- ・ 照会件数の内訳として、「新規申込」は前年比97.9%と減少、「途上与信」は前年比132.6%と増加。



■照会件数の推移 (平成28年9月～平成29年9月)

単位: 万件

集計年月		平成28年				平成29年		
		9月度	10月度	11月度	12月度	1月度	2月度	3月度
照会件数 (万件)	当月	1,143	1,247	1,253	1,153	1,107	1,111	1,329
	前年比	92.2%	107.5%	115.4%	99.6%	101.7%	87.5%	112.6%
新規申込 (万件)	当月	537	584	583	540	529	515	569
	前年比	91.8%	109.0%	108.0%	98.9%	99.6%	90.8%	98.1%
途上与信 (万件)	当月	605	662	671	613	578	596	759
	前年比	92.4%	106.1%	122.9%	100.2%	103.6%	84.9%	126.5%

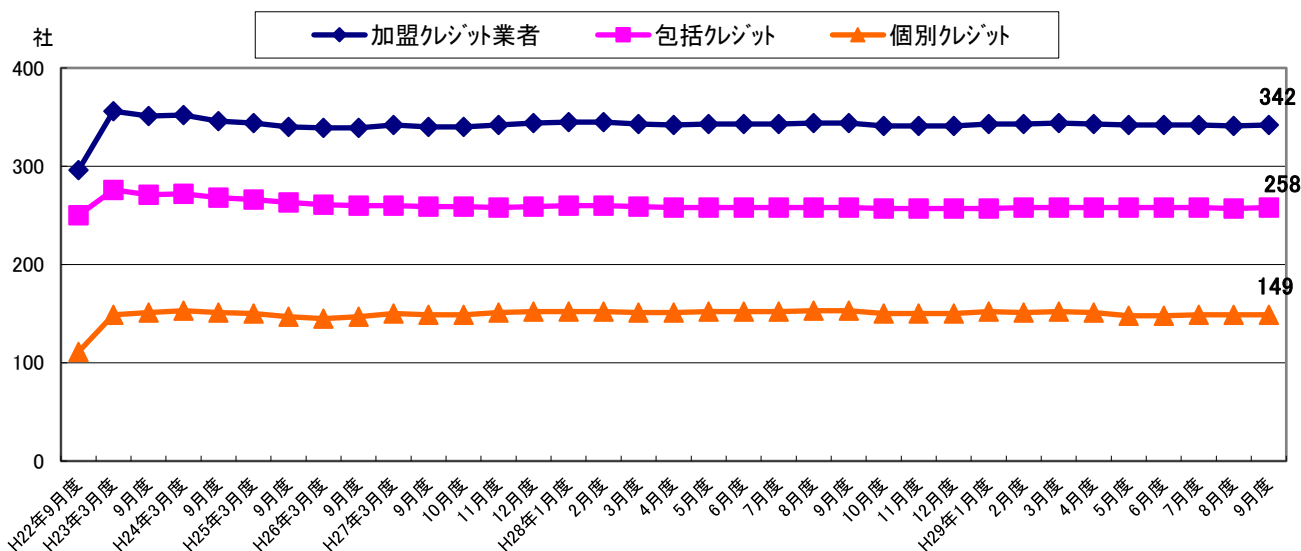
集計年月		平成29年					
		4月度	5月度	6月度	7月度	8月度	9月度
照会件数 (万件)	当月	1,166	1,091	1,204	1,099	1,137	1,329
	前年比	98.8%	98.6%	108.7%	102.3%	107.0%	116.3%
新規申込 (万件)	当月	573	495	518	510	534	526
	前年比	98.8%	95.7%	100.2%	98.0%	103.7%	97.9%
途上与信 (万件)	当月	593	596	685	589	603	803
	前年比	98.8%	101.0%	116.2%	106.4%	110.0%	132.6%

*各月度は、前月21日～当月20日までの合計。

図表5 加盟クレジット業者数

- ・ 加盟クレジット業者数は改正割賦販売法の完全施行を機に356社まで増えたものの、その後減少に転じ、最近では340社前後で推移。当月は342社と前月から1社増加。
- ・ 前項の356社まで増加した要因は、クレジットカードの本体発行を行う銀行及び信用購入あっせん業を行う貸金業者など60社が新たに加盟したことによる。

■加盟クレジット業者の推移



■加盟クレジット業者の推移 (平成28年9月～平成29年9月)

単位:社

集計年月	平成28年				平成29年		
	9月度	10月度	11月度	12月度	1月度	2月度	3月度
加盟クレジット業者	344	341	341	341	343	343	344
包括クレジット業者	258	257	257	257	257	258	258
個別クレジット業者	153	150	150	150	152	151	152
前月比加盟クレジット業者増減	0	-3	0	0	2	0	1
前月比増加数	1	0	0	0	2	1	1
新規加盟	0	0	0	0	0	0	0
会員の信用購入あっせん登録	1	0	0	0	2	1	1
前月比減少数	1	3	0	0	0	1	0
退会	1	2	0	0	0	1	0
会員の信用購入あっせん廃業等	0	1	0	0	0	0	0

集計年月	平成29年					
	4月度	5月度	6月度	7月度	8月度	9月度
加盟クレジット業者	343	342	342	342	341	342
包括クレジット業者	258	258	258	258	257	258
個別クレジット業者	151	148	148	149	149	149
前月比加盟クレジット業者増減	-1	-1	0	0	-1	1
前月比増加数	0	0	0	1	0	1
新規加盟	0	0	0	0	0	0
会員の信用購入あっせん登録	0	0	0	1	0	1
前月比減少数	-1	-3	0	0	-1	0
退会	0	0	0	0	0	0
会員の信用購入あっせん廃業等	-1	-3	0	0	-1	0

* 毎月20日時点のデータ。

* 加盟クレジット業者は、包括および個別信用購入あっせん両方の業者登録をしている場合は、1社でカウントしている。