

No. 304 (17-17)

2017年(平成29年)11月21日

※東商記者クラブ・日銀クラブで、資料投函させていただいております。

平成29年10月度 割賦販売情報統計概況

割賦販売法の指定信用情報機関シー・アイ・シー(CIC)は、割賦販売統計を毎月公表しています。平成29年10月度(平成29年9月21日～平成29年10月20日)概況は以下の通りです。

1. 概況

	当月	前年比	前月比
1. 割賦残債額^{※1}			
(1)包括クレジット (クレジットカード(除く1回払い))	4兆7,122億円	9.1%増	0.6%増
(2)個別クレジット	14兆3,236億円	5.0%増	0.8%増
2. 異動情報^{※2} 件数			
(1)包括クレジット (クレジットカード(除く1回払い))	127万件	4.0%増	0.1%減
(2)個別クレジット	406万件	5.7%増	0.4%増
3. 照会件数			
(1)新規申込	570万件	2.5%減	8.3%増
(2)途上与信 ^{※3}	645万件	2.5%減	19.6%減
4. 加盟クレジット業者数	342社	1社増	増減なし

【解説】

- ・ 『割賦残債額』は前年に比べ、「包括クレジット」「個別クレジット」とも増加。
- ・ 『異動情報件数』は前年に比べ、「包括クレジット」「個別クレジット」とも増加。
- ・ 『照会件数』は前年に比べ、「新規申込」「途上与信」とも減少。

※1 割賦残債額は、「分割払い」「ホ払い」「ボーナス払い」などの信用購入あっせん契約の元本合計額を指す。

※2 異動情報は、「約定返済日より61日以上または3ヶ月以上支払いが延滞しているもの」を指す。

※3 途上与信は、クレジットカードの有効期限更新時などにクレジットカード会社が行う契約途中での審査を指す。

※4 本統計概況中の記載件数、人数、金額および比率は、表示単位未満を四捨五入して表示。

以上

2. 本件に関するお問い合わせ先

株式会社シー・アイ・シー 経営企画部 広報担当 工藤・小林
 東京都新宿区西新宿1-23-7 新宿ファーストウエスト15階
 TEL: 03-3348-0626 FAX: 03-3345-1913

平成29年10月度 割賦販売統計

■登録状況(平成29年10月20日時点)

	件数		人数	
	当月	前年比	当月	前年比
包括クレジット総登録情報	29,824万件	101.7%	8,818万人	100.4%
割賦残債額有情報	3,043万件	104.2%	2,201万人	103.4%
異動情報	127万件	104.0%	102万人	103.6%
個別クレジット総登録情報	21,365万件	106.5%	7,300万人	102.4%
割賦残債額有情報	7,403万件	99.7%	4,683万人	99.3%
異動情報	406万件	105.7%	247万人	103.1%

	当月	前年比
割賦残債額の合計	190,358億円	106.0%
うち包括クレジット	47,122億円	109.1%
うち個別クレジット	143,236億円	105.0%
一人当たりの割賦残債有り件数		
包括クレジット	1.38件	-
個別クレジット	1.58件	-
一契約当たりの割賦残債額	18.2万円	
包括クレジット	15.5万円	-
個別クレジット	19.3万円	-
年間請求予定額の合計	81,453億円	103.7%
うち包括クレジット	30,799億円	108.0%
うち個別クレジット	50,653億円	101.2%
個別クレジット登録商品等の件数	8,830万件	99.9%

■照会件数(平成29年9月21日～平成29年10月20日の合計)

	当月	前年比
クレジット業者からの照会件数	1,215万件	97.5%
新規申込	570万件	97.5%
途上与信	645万件	97.5%

■加盟クレジット業者数(平成29年10月20日時点)

	当月	前年比
加盟クレジット業者数	342社	+1社
包括クレジット業者数	257社	0社
個別クレジット業者数	150社	0社

○割賦販売情報統計の見方について

	概 要
集計対象情報	加盟クレジット業者が当社に登録する個人顧客を相手方とする信用購入あっせん契約 (クレジットカード・ショッピング・ショッピングクレジット等)
包括クレジット	包括信用購入あっせん契約(クレジットカード等)
個別クレジット	個別信用購入あっせん契約(ショッピングクレジット等)
クレジット業者	包括信用購入あっせん登録業者および個別信用購入あっせん登録業者
割賦残債額	リボルビング払い、分割払いの残債額、およびボーナス一括払いなどクレジットの利用から返済までが2ヶ月を超える一回払いの残債額の合計
年間請求予定額	今後1年間に請求が発生する予定の金額
総登録情報	加盟クレジット業者からの登録件数および人数の合計
割賦残債額有情報	加盟クレジット業者からの登録割賦残債額が1円以上の件数および人数の合計
異動情報	「割賦残債額有情報」のうち、約定返済日より61日以上または3ヶ月以上支払いが延滞している件数および人数の合計
個別クレジット登録商品等の件数	個別クレジット契約における購入商品等が登録されている契約件数の合計
照会件数	対象期間中の加盟クレジット業者による信用購入あっせん契約に係る照会件数の合計 新規申込…新規申込時の照会件数 途上与信…クレジットカードの有効期限更新時などにクレジットカード会社が行う契約途中での照会件数
加盟クレジット業者数	当社に加盟する包括信用購入あっせん登録業者および個別信用購入あっせん登録業者の合計。ただし、包括および個別信用購入あっせん両方の業者登録をしている場合は、1社でカウントしている。

ご参考

割 賦 販 売 情 報 統 計 資 料

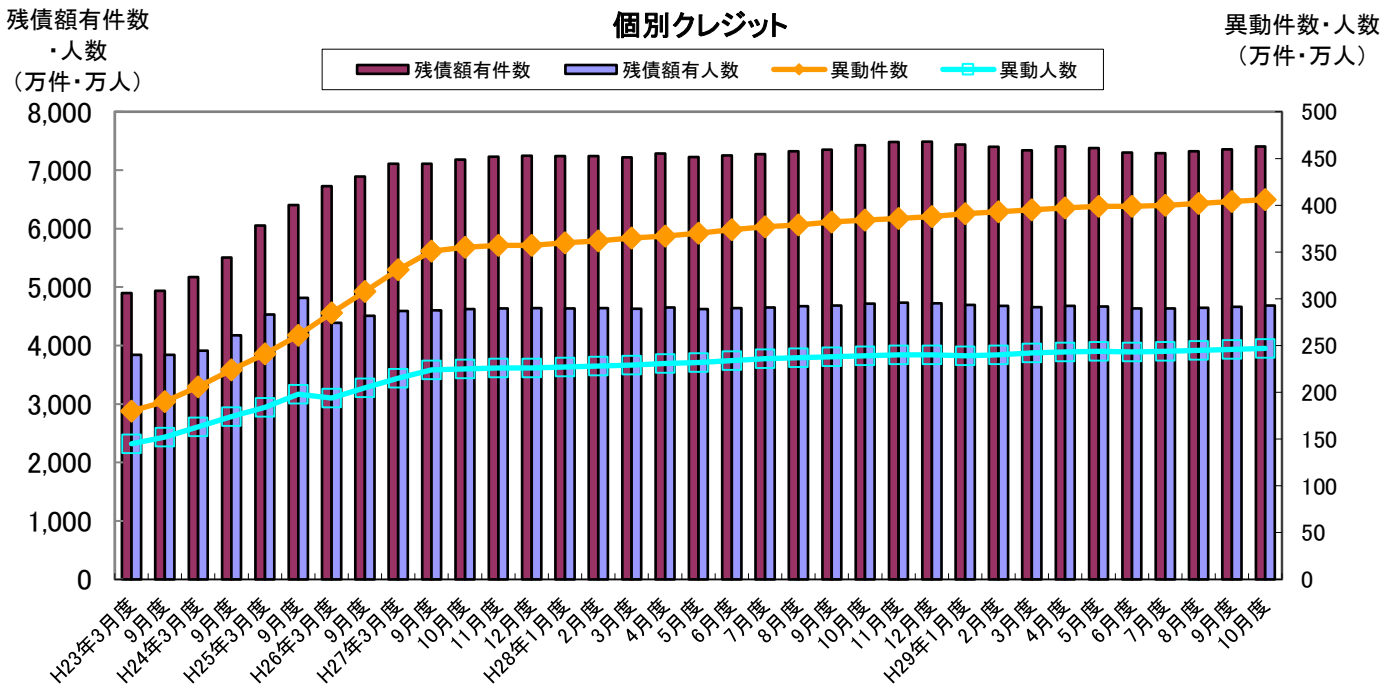
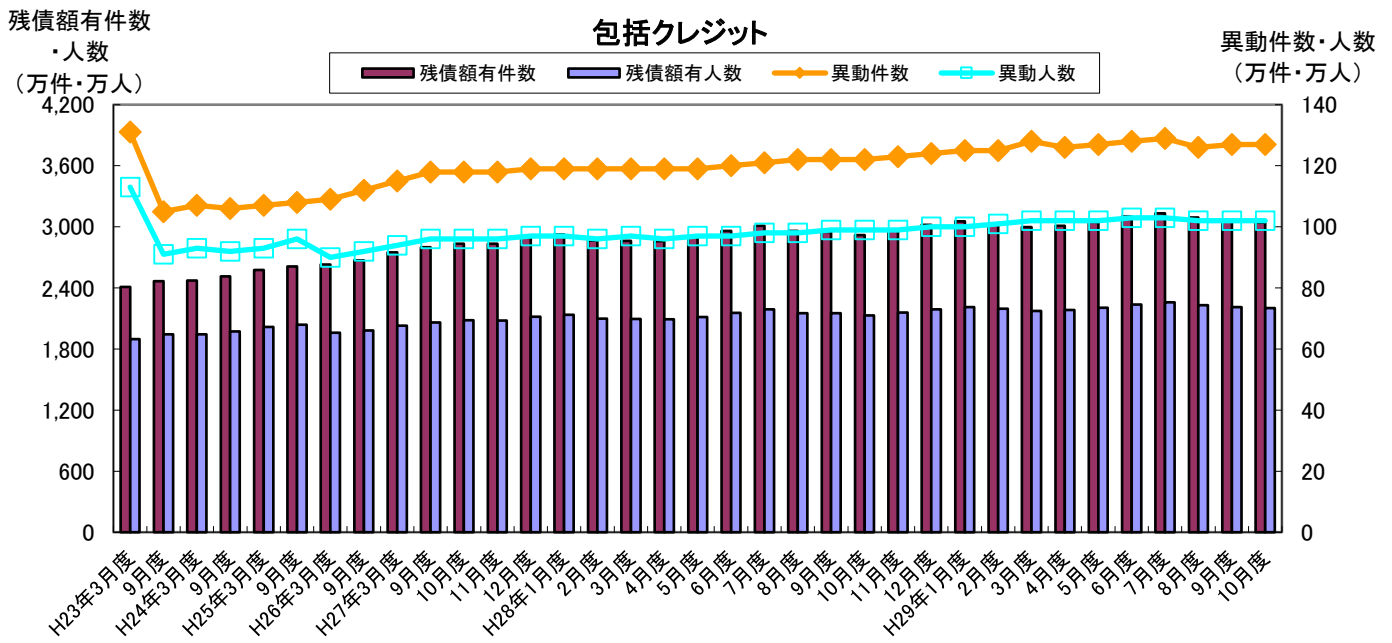
(平成28年10月度～平成29年10月度)

株式会社シー・アイ・シー

図表1 登録件数および登録人数

- ・ 包括クレジットの「残債額有件数」「残債額有人数」は、夏・冬のボーナス時期まで増加が続き、ボーナス払いがデータに反映する月(2~3月や8~9月)に減少する。全体的には増加が続く。
- ・ 包括クレジット・個別クレジットの「総登録件数」および「総登録人数」は緩やかに増加。
- ・ 包括クレジットの「割賦残債額有件数」は前年比104.2%、「割賦残債額有人数」は前年比103.4%となり、ともに増加。
- ・ 個別クレジットの「割賦残債額有件数」は前年比99.7%、「割賦残債額有人数」は前年比99.3%となり、ともに微減。

■残高有件数・人数および異動情報件数・人数の推移



■割賦販売登録状況の推移（平成28年10月～平成29年10月）

集計年月		平成28年			平成29年				
		10月度	11月度	12月度	1月度	2月度	3月度	4月度	
包括クレジット	総登録件数 (万件)	当月	29,340	29,393	29,446	29,510	29,551	29,585	29,625
		前年比	101.9%	101.9%	101.9%	102.0%	102.0%	102.1%	102.0%
	割賦残債額有件数 (万件)	当月	2,920	2,967	3,021	3,054	3,027	2,999	3,011
		前年比	103.0%	102.6%	103.3%	106.5%	105.7%	104.8%	105.3%
	異動情報件数 (万件)	当月	122	123	124	125	125	128	126
		前年比	103.4%	103.4%	104.2%	105.0%	105.0%	107.6%	105.9%
	総登録人数 (万人)	当月	8,779	8,784	8,783	8,785	8,787	8,790	8,794
		前年比	100.3%	100.3%	100.3%	100.3%	100.3%	100.4%	100.4%
	割賦残債額有人数 (万人)	当月	2,129	2,157	2,191	2,212	2,196	2,173	2,182
		前年比	102.4%	101.9%	102.5%	105.4%	104.8%	103.7%	104.4%
異動情報人数 (万人)	当月	99	99	100	100	101	102	102	
	前年比	103.1%	102.1%	103.1%	104.2%	104.1%	105.2%	106.3%	
一人当たりの割賦残債額有件数	当月	1.37	1.38	1.38	1.38	1.38	1.38	1.38	
個別クレジット	総登録件数 (万件)	当月	20,066	20,244	20,395	20,533	20,659	20,762	20,922
		前年比	111.3%	111.1%	110.6%	110.0%	109.6%	110.2%	109.6%
	割賦残債額有件数 (万件)	当月	7,426	7,484	7,487	7,437	7,400	7,339	7,405
		前年比	102.7%	103.3%	103.4%	102.7%	102.5%	101.7%	101.6%
	異動情報件数 (万件)	当月	384	386	388	391	393	395	397
		前年比	107.6%	108.1%	107.8%	108.0%	107.7%	108.2%	108.2%
	総登録人数 (万人)	当月	7,131	7,155	7,149	7,144	7,163	7,182	7,211
		前年比	104.5%	104.5%	103.9%	103.3%	103.1%	103.4%	103.2%
	割賦残債額有人数 (万人)	当月	4,715	4,735	4,724	4,695	4,679	4,655	4,677
		前年比	101.7%	102.1%	101.9%	101.2%	101.1%	100.6%	100.6%
異動情報人数 (万人)	当月	239	240	240	239	240	242	243	
	前年比	105.8%	106.2%	105.7%	104.8%	104.8%	105.7%	105.2%	
一人当たりの割賦残債額有件数	当月	1.58	1.58	1.58	1.58	1.58	1.58	1.58	

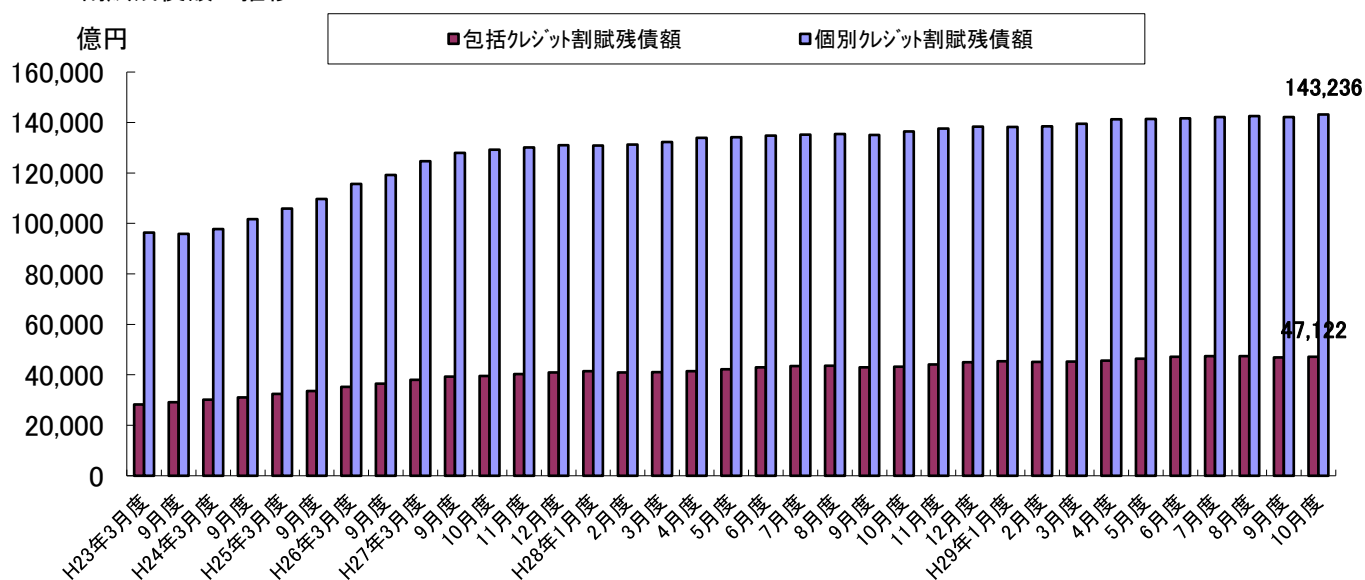
集計年月		平成29年						
		5月度	6月度	7月度	8月度	9月度	10月度	
包括クレジット	総登録件数 (万件)	当月	29,656	29,718	29,747	29,781	29,836	29,824
		前年比	101.8%	102.0%	101.9%	101.8%	101.9%	101.7%
	割賦残債額有件数 (万件)	当月	3,047	3,100	3,134	3,093	3,057	3,043
		前年比	102.9%	104.7%	104.1%	104.5%	103.6%	104.2%
	異動情報件数 (万件)	当月	127	128	129	126	127	127
		前年比	105.8%	106.7%	106.7%	104.0%	104.3%	104.0%
	総登録人数 (万人)	当月	8,801	8,811	8,813	8,816	8,821	8,818
		前年比	100.4%	100.5%	100.5%	100.5%	100.5%	100.4%
	割賦残債額有人数 (万人)	当月	2,204	2,237	2,259	2,230	2,211	2,201
		前年比	102.2%	103.8%	103.2%	103.6%	102.7%	103.4%
異動情報人数 (万人)	当月	102	103	103	102	102	102	
	前年比	105.2%	105.8%	105.8%	103.6%	103.9%	103.6%	
一人当たりの割賦残債額有件数	当月	1.38	1.39	1.39	1.39	1.38	1.38	
個別クレジット	総登録件数 (万件)	当月	21,017	21,115	21,176	21,243	21,271	21,365
		前年比	108.0%	108.5%	108.0%	107.5%	107.1%	106.5%
	割賦残債額有件数 (万件)	当月	7,379	7,300	7,288	7,321	7,359	7,403
		前年比	101.8%	100.7%	100.2%	100.0%	100.1%	99.7%
	異動情報件数 (万件)	当月	399	399	400	402	404	406
		前年比	106.7%	106.8%	106.3%	106.1%	105.9%	105.7%
	総登録人数 (万人)	当月	7,230	7,248	7,262	7,274	7,286	7,300
		前年比	102.6%	102.9%	102.7%	102.6%	102.5%	102.4%
	割賦残債額有人数 (万人)	当月	4,669	4,634	4,633	4,644	4,664	4,683
		前年比	100.6%	99.9%	99.6%	99.3%	99.5%	99.3%
異動情報人数 (万人)	当月	244	243	244	245	246	247	
	前年比	104.3%	103.9%	103.4%	103.3%	103.2%	103.1%	
一人当たりの割賦残債額有件数	当月	1.58	1.58	1.57	1.58	1.58	1.58	

* 毎月20日時点のデータ

図表2 割賦残債額

- 「割賦残債額」は、前年比106.0%と増加。
- 「割賦残債額」の内訳として、「包括クレジット」は前年比109.1%、「個別クレジット」は前年比105.0%となり、ともに増加。

■割賦残債額の推移



■割賦残債額の推移 (平成28年10月～平成29年10月)

集計年月	平成28年			平成29年				
	10月度	11月度	12月度	1月度	2月度	3月度	4月度	
割賦残債額の合計 (億円)	当月	179,647	181,663	183,326	183,614	183,553	184,709	186,915
	前年比	105.4%	105.6%	106.4%	106.6%	105.9%	106.5%	106.6%
包括クレジット (億円)	当月	43,193	44,054	44,949	45,403	45,090	45,204	45,612
	前年比	107.3%	107.5%	108.5%	110.8%	109.7%	109.9%	109.9%
個別クレジット (億円)	当月	136,454	137,609	138,377	138,211	138,463	139,505	141,303
	前年比	104.8%	105.0%	105.7%	105.3%	104.7%	105.5%	105.6%
一契約当たりの割賦残債額 (万円)	17.4	17.4	17.4	17.5	17.6	17.9	17.9	
包括クレジット (万円)	14.8	14.9	14.9	14.9	14.9	15.0	15.1	
個別クレジット (万円)	18.4	18.4	18.5	18.6	18.7	19.0	19.1	

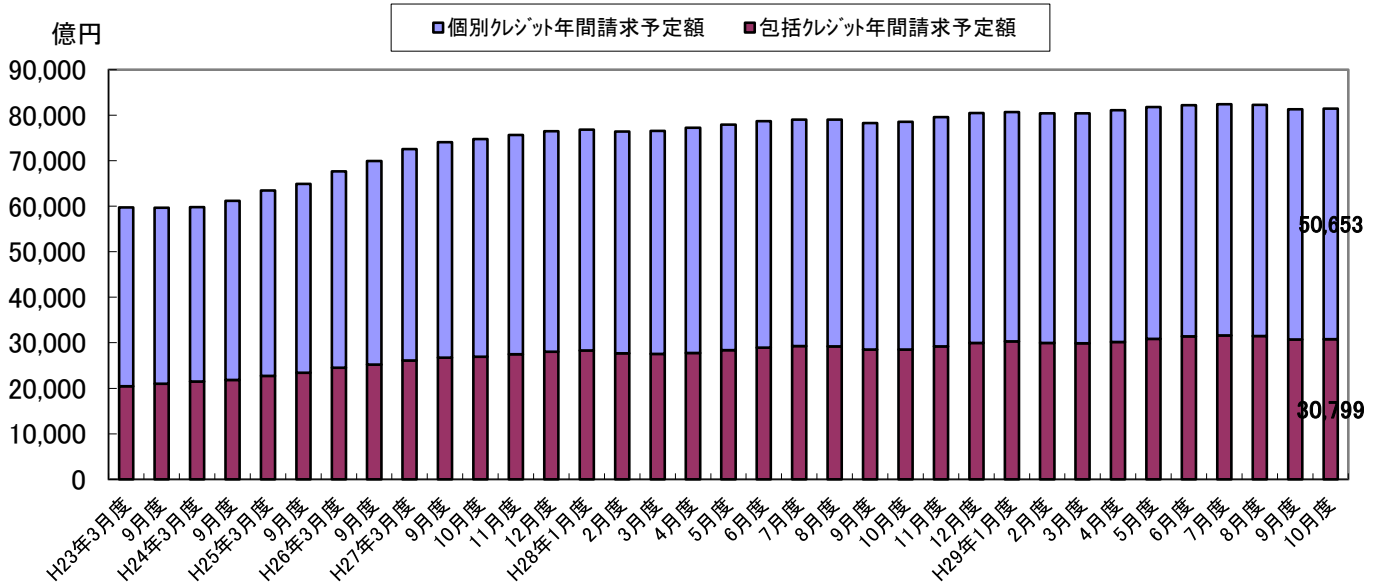
集計年月	平成29年						
	5月度	6月度	7月度	8月度	9月度	10月度	
割賦残債額の合計 (億円)	当月	187,822	188,774	189,656	190,066	189,009	190,358
	前年比	105.7%	106.2%	106.2%	106.2%	106.1%	106.0%
包括クレジット (億円)	当月	46,432	47,142	47,444	47,473	46,856	47,122
	前年比	108.1%	109.7%	109.2%	109.0%	109.0%	109.1%
個別クレジット (億円)	当月	141,389	141,633	142,212	142,594	142,153	143,236
	前年比	104.9%	105.1%	105.2%	105.3%	105.2%	105.0%
一契約当たりの割賦残債額 (万円)	18.0	18.2	18.2	18.3	18.1	18.2	
包括クレジット (万円)	15.2	15.2	15.1	15.4	15.3	15.5	
個別クレジット (万円)	19.2	19.4	19.5	19.5	19.3	19.3	

* 毎月20日時点のデータ

図表3 年間請求予定額等

- ・ 割賦販売法で定める支払可能見込額を算定するための「年間請求予定額」の合計は、前年比103.7%と増加。
- ・ 「年間請求予定額」の内訳として、「包括クレジット」は前年比108.0%、「個別クレジット」は前年比101.2%となり、ともに増加。

■年間請求予定額の推移



■年間請求予定額の推移 (平成28年10月～平成29年10月)

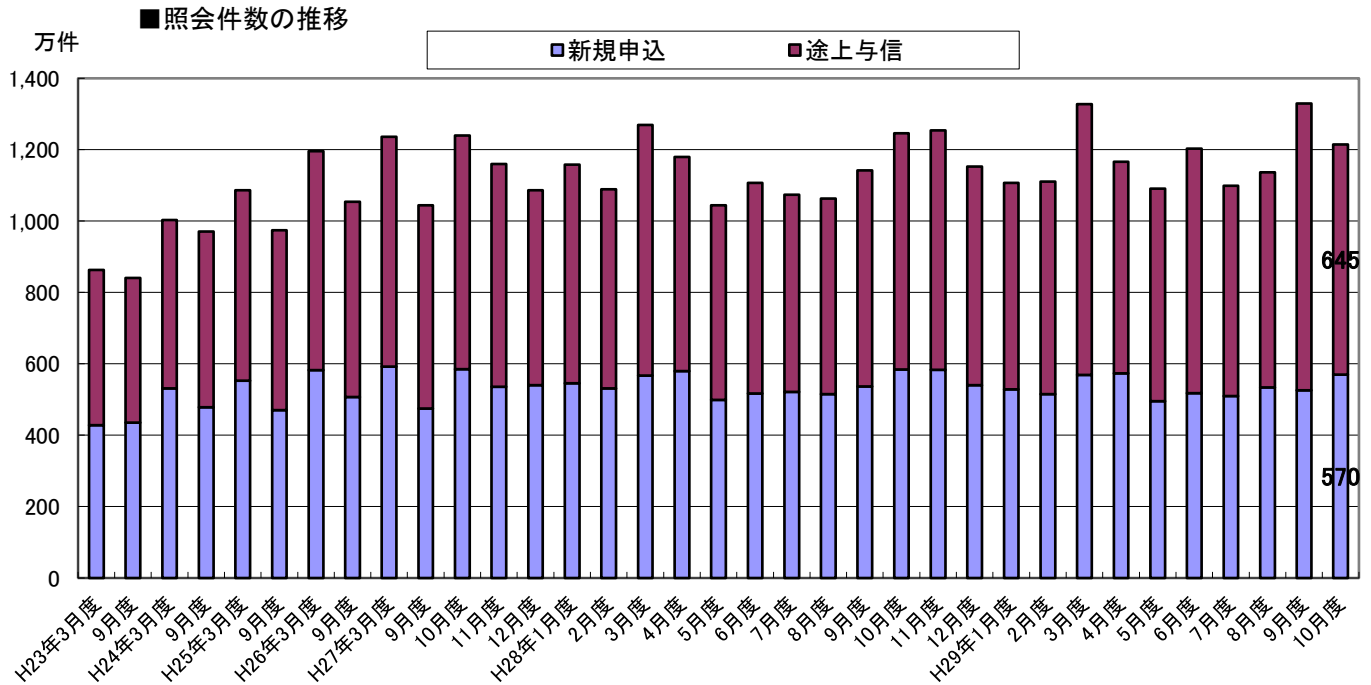
集計年月		平成28年			平成29年			
		10月度	11月度	12月度	1月度	2月度	3月度	4月度
年間請求予定額の合計 (億円)	当月	78,568	79,550	80,484	80,703	80,390	80,381	81,080
	前年比	103.8%	104.0%	104.7%	105.6%	105.0%	105.0%	104.9%
包括クレジット (億円)	当月	28,526	29,205	29,981	30,320	29,944	29,889	30,172
	前年比	103.9%	104.2%	105.9%	109.4%	108.6%	108.4%	108.6%
個別クレジット (億円)	当月	50,042	50,345	50,502	50,383	50,447	50,492	50,908
	前年比	103.8%	103.9%	104.1%	103.4%	103.0%	103.1%	102.9%
個別クレジット登録商品件数 (万件)	当月	8,840	8,919	8,932	8,878	8,837	8,764	8,848
	前年比	102.9%	103.6%	103.8%	103.2%	103.1%	102.2%	102.3%

集計年月		平成29年					
		5月度	6月度	7月度	8月度	9月度	10月度
年間請求予定額の合計 (億円)	当月	81,762	82,204	82,387	82,236	81,290	81,453
	前年比	103.9%	104.5%	104.2%	104.0%	103.9%	103.7%
包括クレジット (億円)	当月	30,848	31,418	31,602	31,476	30,697	30,799
	前年比	106.5%	108.5%	107.9%	107.7%	107.7%	108.0%
個別クレジット (億円)	当月	50,914	50,786	50,785	50,759	50,593	50,653
	前年比	102.4%	102.1%	102.1%	101.9%	101.7%	101.2%
個別クレジット登録商品件数 (万件)	当月	8,816	8,729	8,710	8,750	8,792	8,830
	前年比	102.4%	101.4%	100.9%	100.6%	100.6%	99.9%

* 毎月20日時点のデータ

図表4 加盟クレジット業者からの照会件数

- ・ 加盟クレジット業者からの照会件数は、前年比97.5%と減少。
- ・ 照会件数の内訳として、「新規申込」は前年比97.5%、「途上与信」は前年比97.5%と、ともに減少。



■照会件数の推移 (平成28年10月～平成29年10月)

単位: 万件

集計年月		平成28年			平成29年			
		10月度	11月度	12月度	1月度	2月度	3月度	4月度
照会件数 (万件)	当月	1,247	1,253	1,153	1,107	1,111	1,329	1,166
	前年比	107.5%	115.4%	99.6%	101.7%	87.5%	112.6%	98.8%
新規申込 (万件)	当月	584	583	540	529	515	569	573
	前年比	109.0%	108.0%	98.9%	99.6%	90.8%	98.1%	98.8%
途上与信 (万件)	当月	662	671	613	578	596	759	593
	前年比	106.1%	122.9%	100.2%	103.6%	84.9%	126.5%	98.8%

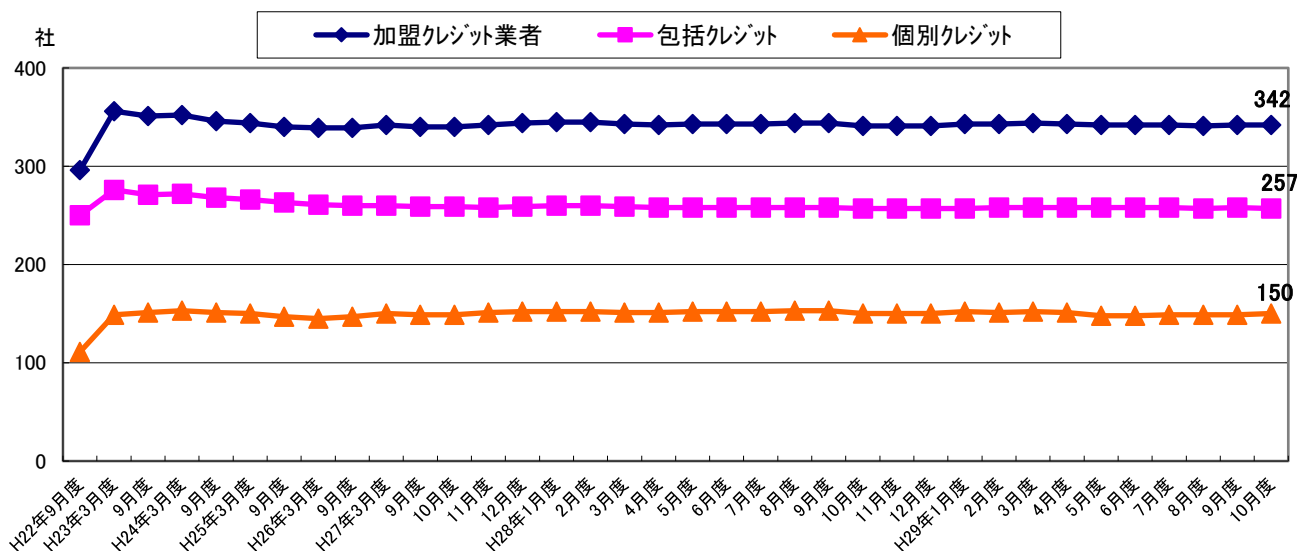
集計年月		平成29年					
		5月度	6月度	7月度	8月度	9月度	10月度
照会件数 (万件)	当月	1,091	1,204	1,099	1,137	1,329	1,215
	前年比	98.6%	108.7%	102.3%	107.0%	116.3%	97.5%
新規申込 (万件)	当月	495	518	510	534	526	570
	前年比	95.7%	100.2%	98.0%	103.7%	97.9%	97.5%
途上与信 (万件)	当月	596	685	589	603	803	645
	前年比	101.0%	116.2%	106.4%	110.0%	132.6%	97.5%

*各月度は、前月21日～当月20日までの合計。

図表5 加盟クレジット業者数

- ・ 加盟クレジット業者数は改正割賦販売法の完全施行を機に356社まで増えたものの、その後減少に転じ、最近では340社前後で推移。当月は342社と前月と増減なし。
- ・ 前項の356社まで増加した要因は、クレジットカードの本体発行を行う銀行及び信用購入あっせん業を行う貸金業者など60社が新たに加盟したことによる。

■加盟クレジット業者の推移



■加盟クレジット業者の推移 (平成28年10月～平成29年10月)

単位:社

集計年月	平成28年			平成29年			
	10月度	11月度	12月度	1月度	2月度	3月度	4月度
加盟クレジット業者	341	341	341	343	343	344	343
包括クレジット業者	257	257	257	257	258	258	258
個別クレジット業者	150	150	150	152	151	152	151
前月比加盟クレジット業者増減	-3	0	0	2	0	1	-1
前月比増加数	0	0	0	2	1	1	0
新規加盟	0	0	0	0	0	0	0
会員の信用購入あっせん登録	0	0	0	2	1	1	0
前月比減少数	3	0	0	0	1	0	-1
退会	2	0	0	0	1	0	0
会員の信用購入あっせん廃業等	1	0	0	0	0	0	-1

集計年月	平成29年					
	5月度	6月度	7月度	8月度	9月度	10月度
加盟クレジット業者	342	342	342	341	342	342
包括クレジット業者	258	258	258	257	258	257
個別クレジット業者	148	148	149	149	149	150
前月比加盟クレジット業者増減	-1	0	0	-1	1	0
前月比増加数	0	0	1	0	1	1
新規加盟	0	0	0	0	0	0
会員の信用購入あっせん登録	0	0	1	0	1	1
前月比減少数	-3	0	0	-1	0	-1
退会	0	0	0	0	0	-1
会員の信用購入あっせん廃業等	-3	0	0	-1	0	0

* 毎月20日時点のデータ。

* 加盟クレジット業者は、包括および個別信用購入あっせん両方の業者登録をしている場合は、1社でカウントしている。