

No. 311 (17-24)

2018年(平成30年)2月20日

※東商記者クラブ・日銀クラブで、資料投函させていただいております。

## 平成30年1月度 割賦販売情報統計概況

割賦販売法の指定信用情報機関シー・アイ・シー(CIC)は、割賦販売情報統計を毎月公表しています。平成30年1月度(平成29年12月21日～平成30年1月20日)概況は以下の通りです。

### 1. 概況

	当月	前年比	前月比
<b>1. 割賦残債額<sup>※1</sup></b>			
(1)包括クレジット (クレジットカード(除く1回払い))	4兆9,630億円	9.3%増	1.8%増
(2)個別クレジット	14兆6,087億円	5.7%増	0.3%増
<b>2. 異動情報<sup>※2</sup> 件数</b>			
(1)包括クレジット (クレジットカード(除く1回払い))	129万件	3.8%増	0.2%増
(2)個別クレジット	411万件	5.2%増	0.4%増
<b>3. 照会件数</b>			
(1)新規申込	573万件	8.3%増	5.5%減
(2)途上与信 <sup>※3</sup>	655万件	13.0%増	1.2%減
<b>4. 加盟クレジット業者数</b>	342社	1社減	増減なし

#### 【解説】

- ・ 『割賦残債額』は前年に比べ、「包括クレジット」「個別クレジット」とも増加。
- ・ 『異動情報件数』は前年に比べ、「包括クレジット」「個別クレジット」とも増加。
- ・ 『照会件数』は前年に比べ、「新規申込」「途上与信」とも増加。

※1 割賦残債額は、「分割払い」「ホ払い」「ボーナス払い」などの信用購入あっせん契約の元本合計額を指す。

※2 異動情報は、「約定返済日より61日以上または3ヶ月以上支払いが延滞しているもの」を指す。

※3 途上与信は、クレジットカードの有効期限更新時などにクレジットカード会社が行う契約途中での審査を指す。

※4 本統計概況中の記載件数、人数、金額および比率は、表示単位未満を四捨五入して表示。

以上

### 2. 本件に関するお問い合わせ先

株式会社シー・アイ・シー 経営企画部 広報担当 工藤・小林  
 東京都新宿区西新宿1-23-7 新宿ファーストウエスト15階  
 TEL: 03-3348-0626 FAX: 03-3345-1913

平成30年1月度 割賦販売情報統計

■登録状況(平成30年1月20日時点)

	件数		人数	
	当月	前年比	当月	前年比
包括クレジット総登録情報	30,025万件	101.7%	8,831万人	100.5%
割賦残債額有情報	3,164万件	103.6%	2,274万人	102.8%
異動情報	129万件	103.8%	104万人	103.4%
個別クレジット総登録情報	21,726万件	105.8%	7,342万人	102.8%
割賦残債額有情報	7,568万件	101.8%	4,725万人	100.6%
異動情報	411万件	105.2%	249万人	104.3%

	当月	前年比
割賦残債額の合計	195,717億円	106.6%
うち包括クレジット	49,630億円	109.3%
うち個別クレジット	146,087億円	105.7%
一人当たりの割賦残債有り件数		
包括クレジット	1.39件	-
個別クレジット	1.60件	-
一契約当たりの割賦残債額		
包括クレジット	15.7万円	-
個別クレジット	19.3万円	-
年間請求予定額の合計	83,538億円	103.5%
うち包括クレジット	32,690億円	107.8%
うち個別クレジット	50,848億円	100.9%
個別クレジット登録商品等の件数	8,975万件	101.1%

■照会件数(平成29年12月21日～平成30年1月20日の合計)

	当月	前年比
クレジット業者からの照会件数	1,227万件	110.8%
新規申込	573万件	108.3%
途上与信	655万件	113.0%

■加盟クレジット業者数(平成30年1月20日時点)

	当月	前年比
加盟クレジット業者数	342社	-1社
包括クレジット業者数	257社	0社
個別クレジット業者数	150社	-2社

○割賦販売情報統計の見方について

	概 要
集計対象情報	加盟クレジット業者が当社に登録する個人顧客を相手方とする信用購入あっせん契約 (クレジットカード・ショッピング・ショッピングクレジット等)
包括クレジット	包括信用購入あっせん契約(クレジットカード等)
個別クレジット	個別信用購入あっせん契約(ショッピングクレジット等)
クレジット業者	包括信用購入あっせん登録業者および個別信用購入あっせん登録業者
割賦残債額	リボルビング払い、分割払いの残債額、およびボーナス一括払いなどクレジットの利用から返済までが2ヶ月を超える一回払いの残債額の合計
年間請求予定額	今後1年間に請求が発生する予定の金額
総登録情報	加盟クレジット業者からの登録件数および人数の合計
割賦残債額有情報	加盟クレジット業者からの登録割賦残債額が1円以上の件数および人数の合計
異動情報	「割賦残債額有情報」のうち、約定返済日より61日以上または3ヶ月以上支払いが延滞している件数および人数の合計
個別クレジット登録商品等の件数	個別クレジット契約における購入商品等が登録されている契約件数の合計
照会件数	対象期間中の加盟クレジット業者による信用購入あっせん契約に係る照会件数の合計 新規申込…新規申込時の照会件数 途上与信…クレジットカードの有効期限更新時などにクレジットカード会社が行う契約途中での照会件数
加盟クレジット業者数	当社に加盟する包括信用購入あっせん登録業者および個別信用購入あっせん登録業者の合計。ただし、包括および個別信用購入あっせん両方の業者登録をしている場合は、1社でカウントしている。

ご参考

## 割賦販売情報統計資料

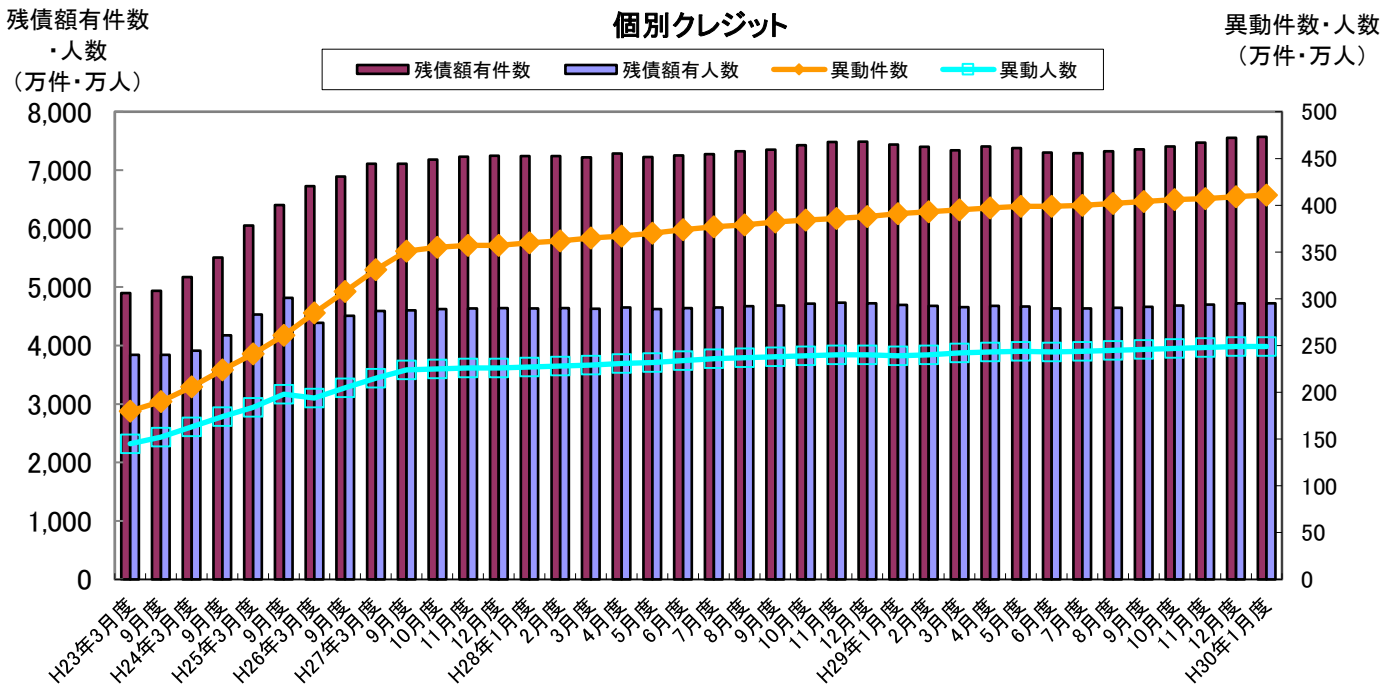
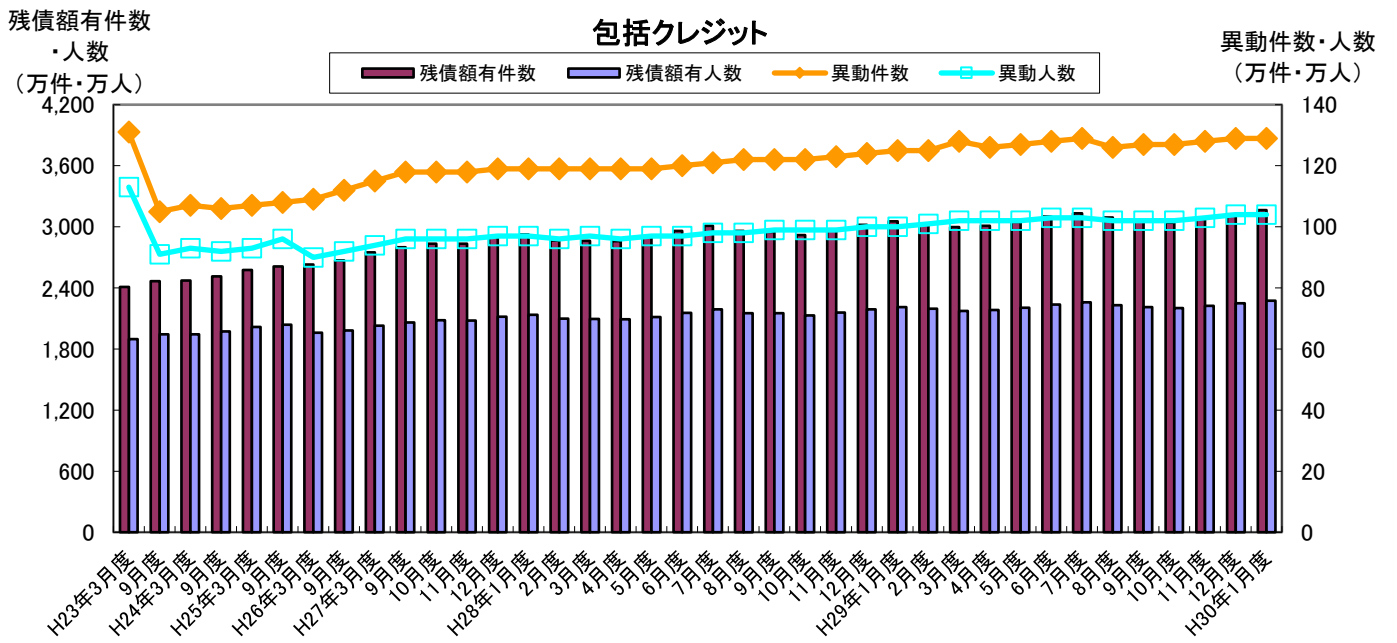
(平成29年1月度～平成30年1月度)

株式会社シー・アイ・シー

図表1 登録件数および登録人数

- ・ 包括クレジットの「残債額有件数」「残債額有人数」は、夏・冬のボーナス時期まで増加が続き、ボーナス払いがデータに反映する月(2~3月や8~9月)に減少する。全体的には増加が続く。
- ・ 包括クレジット・個別クレジットの「総登録件数」および「総登録人数」は緩やかに増加。
- ・ 包括クレジットの「割賦残債額有件数」は前年比103.6%、「割賦残債額有人数」は前年比102.8%となり、ともに増加。
- ・ 個別クレジットの「割賦残債額有件数」は前年比101.8%、「割賦残債額有人数」は前年比100.6%となり、ともに増加。

■残高有件数・人数および異動情報件数・人数の推移



■ 割賦販売登録状況の推移（平成29年1月～平成30年1月）

集計年月		平成29年							
		1月度	2月度	3月度	4月度	5月度	6月度	7月度	
包括クレジット	総登録件数 (万件)	当月	29,510	29,551	29,585	29,625	29,656	29,718	29,747
		前年比	102.0%	102.0%	102.1%	102.0%	101.8%	102.0%	101.9%
	割賦残債額有件数 (万件)	当月	3,054	3,027	2,999	3,011	3,047	3,100	3,134
		前年比	106.5%	105.7%	104.8%	105.3%	102.9%	104.7%	104.1%
	異動情報件数 (万件)	当月	125	125	128	126	127	128	129
		前年比	105.0%	105.0%	107.6%	105.9%	105.8%	106.7%	106.7%
	総登録人数 (万人)	当月	8,785	8,787	8,790	8,794	8,801	8,811	8,813
		前年比	100.3%	100.3%	100.4%	100.4%	100.4%	100.5%	100.5%
	割賦残債額有人数 (万人)	当月	2,212	2,196	2,173	2,182	2,204	2,237	2,259
		前年比	105.4%	104.8%	103.7%	104.4%	102.2%	103.8%	103.2%
異動情報人数 (万人)	当月	100	101	102	102	102	103	103	
	前年比	104.2%	104.1%	105.2%	106.3%	105.2%	105.8%	105.8%	
一人当たりの割賦残債額有件数	当月	1.38	1.38	1.38	1.38	1.38	1.39	1.39	
個別クレジット	総登録件数 (万件)	当月	20,533	20,659	20,762	20,922	21,017	21,115	21,176
		前年比	110.0%	109.6%	110.2%	109.6%	108.0%	108.5%	108.0%
	割賦残債額有件数 (万件)	当月	7,437	7,400	7,339	7,405	7,379	7,300	7,288
		前年比	102.7%	102.5%	101.7%	101.6%	101.8%	100.7%	100.2%
	異動情報件数 (万件)	当月	391	393	395	397	399	399	400
		前年比	108.0%	107.7%	108.2%	108.2%	106.7%	106.8%	106.3%
	総登録人数 (万人)	当月	7,144	7,163	7,182	7,211	7,230	7,248	7,262
		前年比	103.3%	103.1%	103.4%	103.2%	102.6%	102.9%	102.7%
	割賦残債額有人数 (万人)	当月	4,695	4,679	4,655	4,677	4,669	4,634	4,633
		前年比	101.2%	101.1%	100.6%	100.6%	100.6%	99.9%	99.6%
異動情報人数 (万人)	当月	239	240	242	243	244	243	244	
	前年比	104.8%	104.8%	105.7%	105.2%	104.3%	103.9%	103.4%	
一人当たりの割賦残債額有件数	当月	1.58	1.58	1.58	1.58	1.58	1.58	1.57	

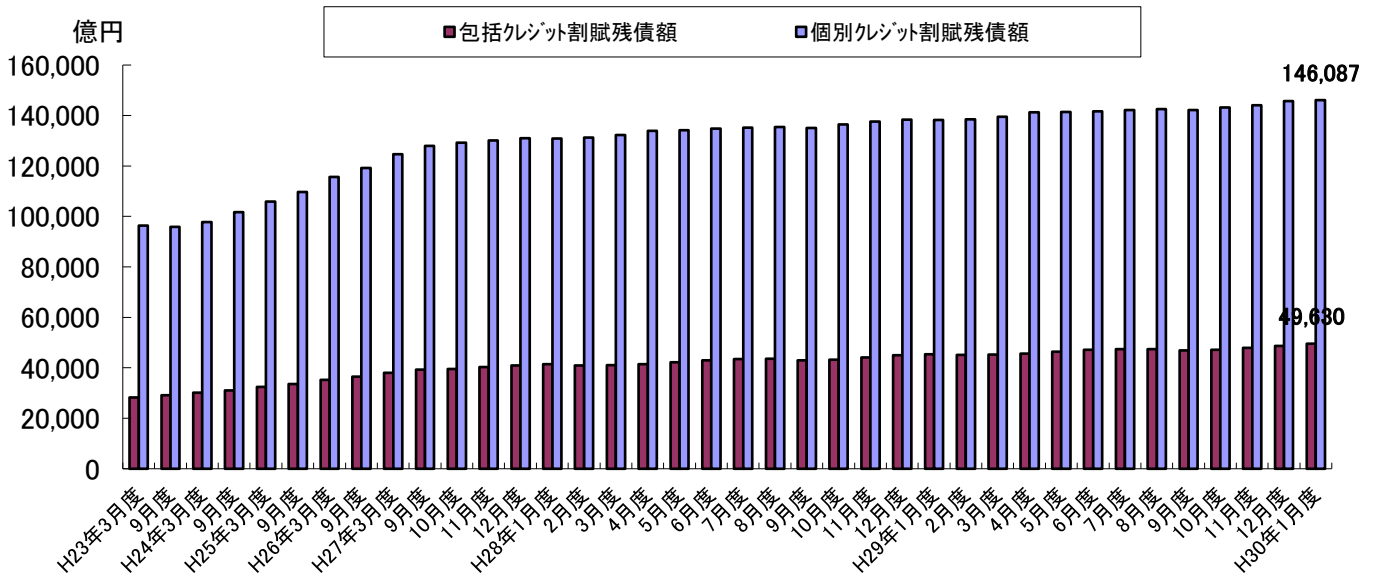
集計年月		平成29年					平成30年	
		8月度	9月度	10月度	11月度	12月度	1月度	
包括クレジット	総登録件数 (万件)	当月	29,781	29,836	29,824	29,890	29,947	30,025
		前年比	101.8%	101.9%	101.7%	101.7%	101.7%	101.7%
	割賦残債額有件数 (万件)	当月	3,093	3,057	3,043	3,083	3,122	3,164
		前年比	104.5%	103.6%	104.2%	103.9%	103.4%	103.6%
	異動情報件数 (万件)	当月	126	127	127	128	129	129
		前年比	104.0%	104.3%	104.0%	104.2%	104.0%	103.8%
	総登録人数 (万人)	当月	8,816	8,821	8,818	8,823	8,826	8,831
		前年比	100.5%	100.5%	100.4%	100.4%	100.5%	100.5%
	割賦残債額有人数 (万人)	当月	2,230	2,211	2,201	2,225	2,249	2,274
		前年比	103.6%	102.7%	103.4%	103.2%	102.7%	102.8%
異動情報人数 (万人)	当月	102	102	102	103	104	104	
	前年比	103.6%	103.9%	103.6%	103.7%	103.5%	103.4%	
一人当たりの割賦残債額有件数	当月	1.39	1.38	1.38	1.39	1.39	1.39	
個別クレジット	総登録件数 (万件)	当月	21,243	21,271	21,365	21,478	21,621	21,726
		前年比	107.5%	107.1%	106.5%	106.1%	106.0%	105.8%
	割賦残債額有件数 (万件)	当月	7,321	7,359	7,403	7,472	7,551	7,568
		前年比	100.0%	100.1%	99.7%	99.8%	100.9%	101.8%
	異動情報件数 (万件)	当月	402	404	406	407	409	411
		前年比	106.1%	105.9%	105.7%	105.6%	105.4%	105.2%
	総登録人数 (万人)	当月	7,274	7,286	7,300	7,314	7,328	7,342
		前年比	102.6%	102.5%	102.4%	102.2%	102.5%	102.8%
	割賦残債額有人数 (万人)	当月	4,644	4,664	4,683	4,703	4,722	4,725
		前年比	99.3%	99.5%	99.3%	99.3%	100.0%	100.6%
異動情報人数 (万人)	当月	245	246	247	248	249	249	
	前年比	103.3%	103.2%	103.1%	103.3%	103.6%	104.3%	
一人当たりの割賦残債額有件数	当月	1.58	1.58	1.58	1.59	1.60	1.60	

\* 毎月20日時点のデータ

図表2 割賦残債額

- 「割賦残債額」の合計は、前年比106.6%と増加。
- 「割賦残債額」の内訳として、「包括クレジット」は前年比109.3%、「個別クレジット」は前年比105.7%となり、ともに増加。

■割賦残債額の推移



■割賦残債額の推移 (平成29年1月～平成30年1月)

集計年月	平成29年							
	1月度	2月度	3月度	4月度	5月度	6月度	7月度	
割賦残債額の合計 (億円)	当月	183,614	183,553	184,709	186,915	187,822	188,774	189,656
	前年比	106.6%	105.9%	106.5%	106.6%	105.7%	106.2%	106.2%
包括クレジット (億円)	当月	45,403	45,090	45,204	45,612	46,432	47,142	47,444
	前年比	110.8%	109.7%	109.9%	109.9%	108.1%	109.7%	109.2%
個別クレジット (億円)	当月	138,211	138,463	139,505	141,303	141,389	141,633	142,212
	前年比	105.3%	104.7%	105.5%	105.6%	104.9%	105.1%	105.2%
一契約当たりの割賦残債額(万円)		17.5	17.6	17.9	17.9	18.0	18.2	18.2
包括クレジット(万円)		14.9	14.9	15.0	15.1	15.2	15.2	15.1
個別クレジット(万円)		18.6	18.7	19.0	19.1	19.2	19.4	19.5

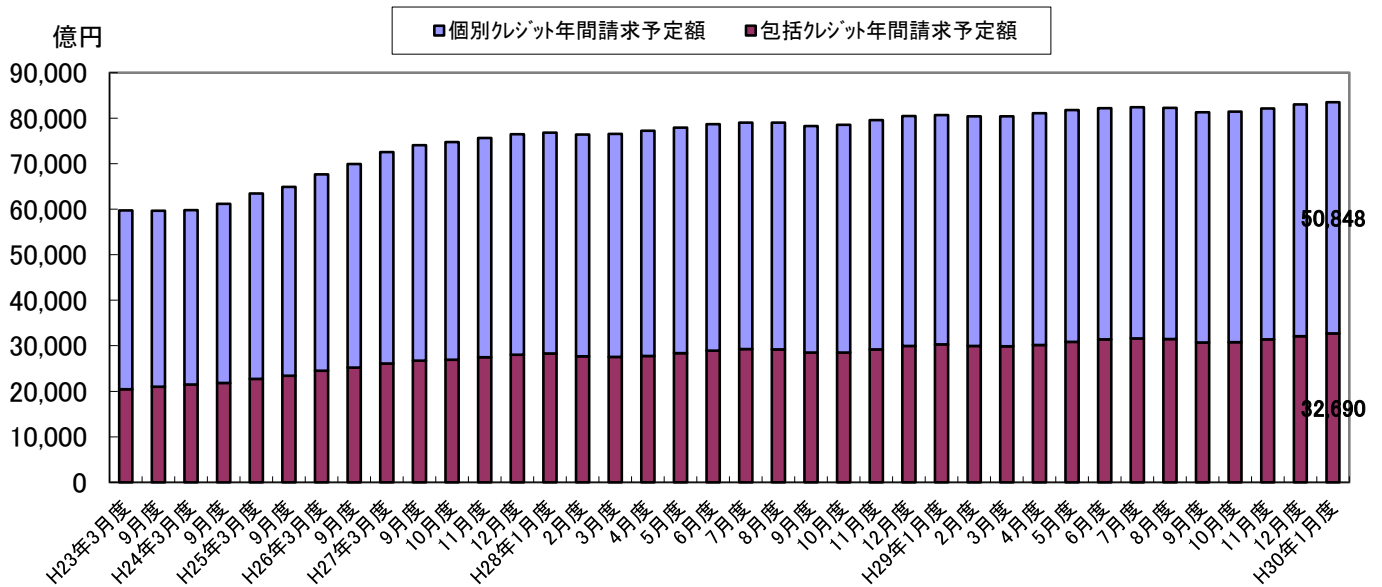
集計年月	平成29年					平成30年	
	8月度	9月度	10月度	11月度	12月度	1月度	
割賦残債額の合計 (億円)	当月	190,066	189,009	190,358	192,035	194,406	195,717
	前年比	106.2%	106.1%	106.0%	105.7%	106.0%	106.6%
包括クレジット (億円)	当月	47,473	46,856	47,122	47,935	48,732	49,630
	前年比	109.0%	109.0%	109.1%	108.8%	108.4%	109.3%
個別クレジット (億円)	当月	142,594	142,153	143,236	144,099	145,673	146,087
	前年比	105.3%	105.2%	105.0%	104.7%	105.3%	105.7%
一契約当たりの割賦残債額(万円)		18.3	18.1	18.2	18.2	18.2	18.2
包括クレジット(万円)		15.4	15.3	15.5	15.5	15.6	15.7
個別クレジット(万円)		19.5	19.3	19.3	19.3	19.3	19.3

\* 毎月20日時点のデータ

図表3 年間請求予定額等

- ・ 割賦販売法で定める支払可能見込額を算定するための「年間請求予定額」の合計は、前年比103.5%と増加。
- ・ 「年間請求予定額」の内訳として、「包括クレジット」は前年比107.8%、「個別クレジット」は前年比100.9%となり、ともに増加。

■年間請求予定額の推移



■年間請求予定額の推移（平成29年1月～平成30年1月）

集計年月		平成29年						
		1月度	2月度	3月度	4月度	5月度	6月度	7月度
年間請求予定額の合計 (億円)	当月	80,703	80,390	80,381	81,080	81,762	82,204	82,387
	前年比	105.6%	105.0%	105.0%	104.9%	103.9%	104.5%	104.2%
包括クレジット (億円)	当月	30,320	29,944	29,889	30,172	30,848	31,418	31,602
	前年比	109.4%	108.6%	108.4%	108.6%	106.5%	108.5%	107.9%
個別クレジット (億円)	当月	50,383	50,447	50,492	50,908	50,914	50,786	50,785
	前年比	103.4%	103.0%	103.1%	102.9%	102.4%	102.1%	102.1%
個別クレジット登録商品件数 (万件)	当月	8,878	8,837	8,764	8,848	8,816	8,729	8,710
	前年比	103.2%	103.1%	102.2%	102.3%	102.4%	101.4%	100.9%

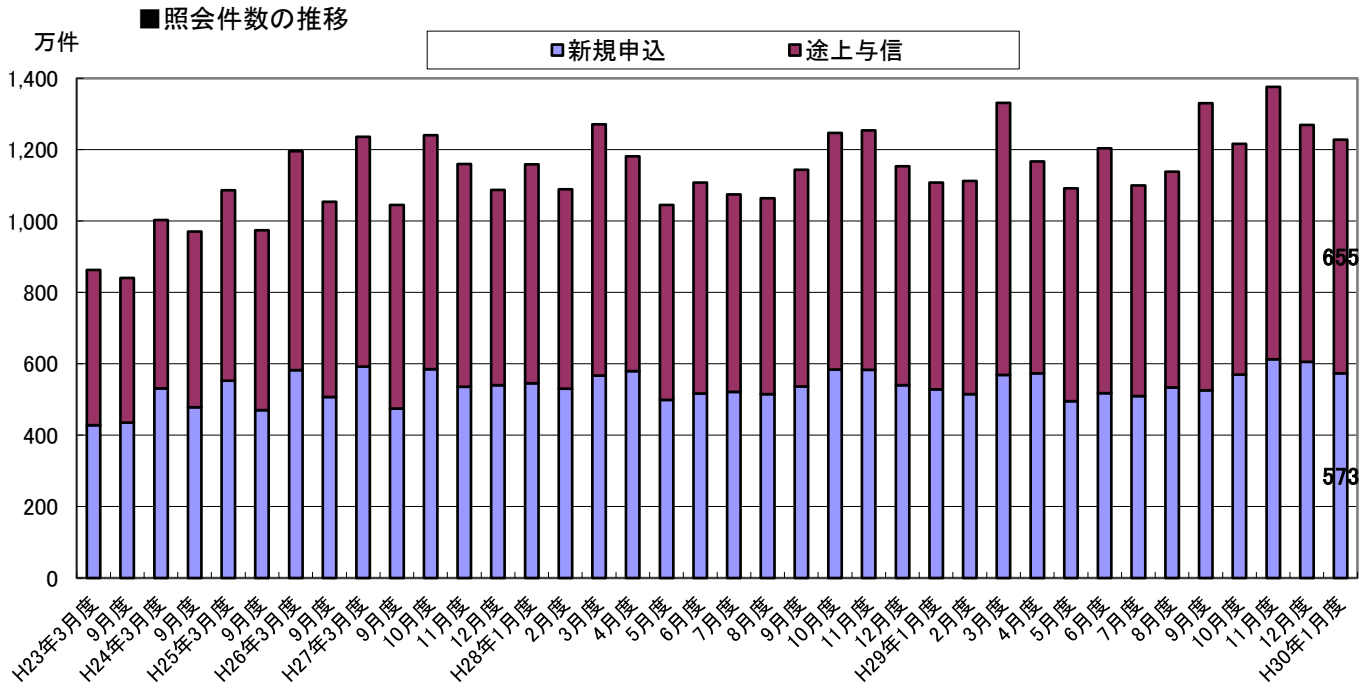
集計年月		平成29年					平成30年
		8月度	9月度	10月度	11月度	12月度	1月度
年間請求予定額の合計 (億円)	当月	82,236	81,290	81,453	82,136	83,017	83,538
	前年比	104.0%	103.9%	103.7%	103.3%	103.1%	103.5%
包括クレジット (億円)	当月	31,476	30,697	30,799	31,442	32,074	32,690
	前年比	107.7%	107.7%	108.0%	107.7%	107.0%	107.8%
個別クレジット (億円)	当月	50,759	50,593	50,653	50,694	50,943	50,848
	前年比	101.9%	101.7%	101.2%	100.7%	100.9%	100.9%
個別クレジット登録商品件数 (万件)	当月	8,750	8,792	8,830	8,902	8,979	8,975
	前年比	100.6%	100.6%	99.9%	99.8%	100.5%	101.1%

\* 毎月20日時点のデータ



図表4 加盟クレジット業者からの照会件数

- ・ 加盟クレジット業者からの照会件数は、前年比110.8%と増加。
- ・ 照会件数の内訳として、「新規申込」は前年比108.3%、「途上与信」は前年比113.0%と、ともに増加。



■照会件数の推移 (平成29年1月～平成30年1月)

単位: 万件

集計年月		平成29年						
		1月度	2月度	3月度	4月度	5月度	6月度	7月度
照会件数 (万件)	当月	1,108	1,112	1,331	1,167	1,092	1,204	1,100
	前年比	95.6%	102.1%	104.7%	98.9%	104.5%	108.7%	102.3%
新規申込 (万件)	当月	529	515	569	573	495	518	510
	前年比	96.8%	97.2%	100.3%	98.8%	99.2%	100.2%	98.0%
途上与信 (万件)	当月	579	597	762	594	597	686	590
	前年比	94.5%	106.7%	108.3%	98.9%	109.3%	116.2%	106.4%

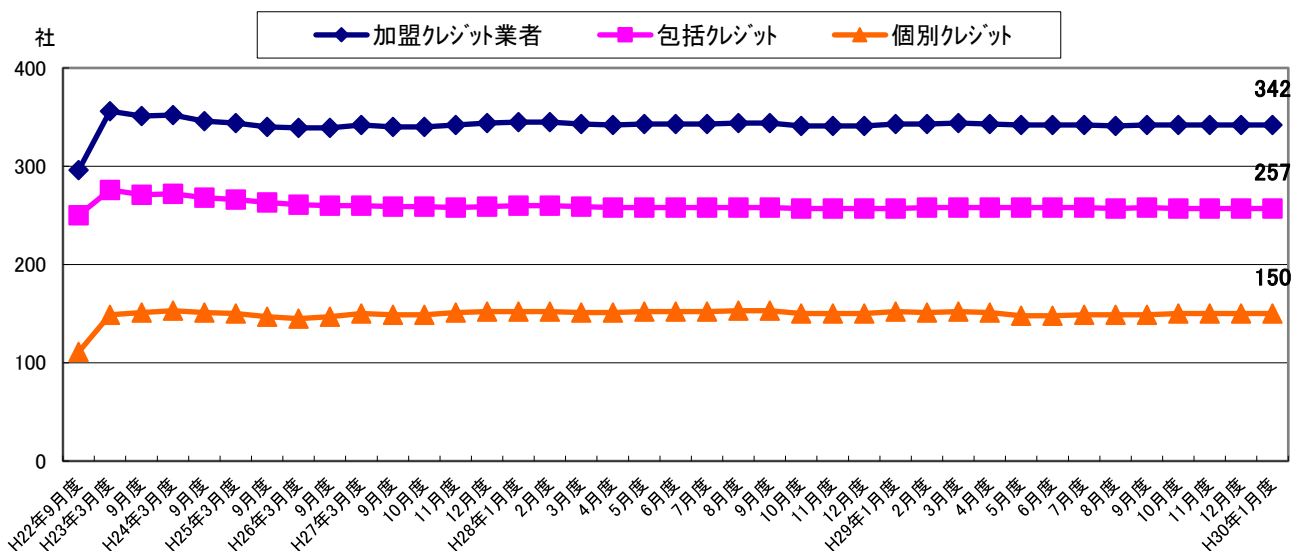
集計年月		平成29年					平成30年
		8月度	9月度	10月度	11月度	12月度	1月度
照会件数 (万件)	当月	1,138	1,330	1,216	1,375	1,269	1,227
	前年比	107.0%	116.2%	97.5%	109.6%	110.0%	110.8%
新規申込 (万件)	当月	534	526	570	613	606	573
	前年比	103.7%	97.9%	97.5%	105.1%	112.2%	108.3%
途上与信 (万件)	当月	604	804	646	763	663	655
	前年比	110.0%	132.5%	97.5%	113.6%	108.0%	113.0%

\*各月度は、前月21日～当月20日までの合計。

図表5 加盟クレジット業者数

- 加盟クレジット業者数は改正割賦販売法の完全施行を機に356社まで増えたものの、その後減少に転じ、最近では340社前後で推移。当月は342社と前月から増減なし。
- 前項の356社まで増加した要因は、クレジットカードの本体発行を行う銀行及び信用購入あっせん業を行う貸金業者など60社が新たに加盟したことによる。

■加盟クレジット業者の推移



■加盟クレジット業者の推移 (平成29年1月～平成30年1月)

単位:社

集計年月	平成29年						
	1月度	2月度	3月度	4月度	5月度	6月度	7月度
加盟クレジット業者	343	343	344	343	342	342	342
包括クレジット業者	257	258	258	258	258	258	258
個別クレジット業者	152	151	152	151	148	148	149
前月比加盟クレジット業者増減	2	0	1	-1	-1	0	0
前月比増加数	2	1	1	0	0	0	1
新規加盟	0	0	0	0	0	0	0
会員の信用購入あっせん登録	2	1	1	0	0	0	1
前月比減少数	0	1	0	-1	-3	0	0
退会	0	1	0	0	0	0	0
会員の信用購入あっせん廃業等	0	0	0	-1	-3	0	0

集計年月	平成29年					平成30年
	8月度	9月度	10月度	11月度	12月度	1月度
加盟クレジット業者	341	342	342	342	342	342
包括クレジット業者	257	258	257	257	257	257
個別クレジット業者	149	149	150	150	150	150
前月比加盟クレジット業者増減	-1	1	0	0	0	0
前月比増加数	0	1	1	0	0	0
新規加盟	0	0	0	0	0	0
会員の信用購入あっせん登録	0	1	1	0	0	0
前月比減少数	-1	0	-1	0	0	0
退会	0	0	-1	0	0	0
会員の信用購入あっせん廃業等	-1	0	0	0	0	0

\* 毎月20日時点のデータ。

\* 加盟クレジット業者は、包括および個別信用購入あっせん両方の業者登録をしている場合は、1社でカウントしている。