

News Release

No. 320 (18-07)

2018年(平成30年)6月20日

※東商記者クラブ・日銀クラブで、資料投函させていただいております。

平成30年5月度 割賦販売情報統計概況

割賦販売法の指定信用情報機関シー・アイ・シー(CIC)は、割賦販売情報統計を毎月公表しています。平成30年5月度(平成30年4月21日～平成30年5月20日)概況は以下の通りです。

1. 概況

	当月	前年比	前月比
1. 割賦残債額^{※1}			
(1)包括クレジット (クレジットカード(除く1回払い))	4兆9,895億円	7.5%増	1.6%増
(2)個別クレジット	15兆0,385億円	6.4%増	0.4%増
2. 異動情報^{※2} 件数			
(1)包括クレジット (クレジットカード(除く1回払い))	131万件	3.5%増	0.8%増
(2)個別クレジット	418万件	4.7%増	0.5%増
3. 照会件数			
(1)新規申込	546万件	10.3%増	10.1%減
(2)途上与信 ^{※3}	664万件	11.2%増	6.3%増
4. 加盟クレジット業者数	341社	1社減	1社減

【解説】

- ・ 『割賦残債額』は前年に比べ、「包括クレジット」「個別クレジット」ともに増加。
- ・ 『異動情報件数』は前年に比べ、「包括クレジット」「個別クレジット」ともに増加。
- ・ 『照会件数』は前年に比べ、「新規申込」「途上与信」ともに増加。

※1 割賦残債額は、「分割払い」「ホ払い」「ボーナス払い」などの信用購入あっせん契約の元本合計額を指す。

※2 異動情報は、「約定返済日より61日以上または3ヶ月以上支払いが延滞しているもの」を指す。

※3 途上与信は、クレジットカードの有効期限更新時などにクレジットカード会社が行う契約途中での審査を指す。

※4 本統計概況中の記載件数、人数、金額および比率は、表示単位未満を四捨五入して表示。

以上

2. 本件に関するお問い合わせ先

株式会社シー・アイ・シー 経営企画部 広報担当 千代田・小林
 東京都新宿区西新宿1-23-7 新宿ファーストウエスト15階
 TEL: 03-3348-0626 FAX: 03-3345-1913

平成30年5月度 割賦販売情報統計

■登録状況(平成30年5月20日時点)

	件数		人数	
	当月	前年比	当月	前年比
包括クレジット総登録情報	30,142万件	101.6%	8,840万人	100.4%
割賦残債額有情報	2,673万件	87.7%	1,892万人	85.8%
異動情報	131万件	103.5%	105万人	103.0%
個別クレジット総登録情報	22,072万件	105.0%	7,411万人	102.5%
割賦残債額有情報	7,715万件	104.6%	4,752万人	101.8%
異動情報	418万件	104.7%	254万人	104.1%

	当月	前年比
割賦残債額の合計	200,280億円	106.6%
うち包括クレジット	49,895億円	107.5%
うち個別クレジット	150,385億円	106.4%
一人当たりの割賦残債有り件数		
包括クレジット	1.41件	-
個別クレジット	1.62件	-
一契約当たりの割賦残債額		
包括クレジット	18.7万円	-
個別クレジット	19.5万円	-
年間請求予定額の合計	83,290億円	101.9%
うち包括クレジット	32,381億円	105.0%
うち個別クレジット	50,909億円	100.0%
個別クレジット登録商品等の件数	9,100万件	103.2%

■照会件数(平成30年4月21日～平成30年5月20日の合計)

	当月	前年比
クレジット業者からの照会件数	1,210万件	110.8%
新規申込	546万件	110.3%
途上与信	664万件	111.2%

■加盟クレジット業者数(平成30年5月20日時点)

	当月	前年比
加盟クレジット業者数	341社	-1社
包括クレジット業者数	257社	-1社
個別クレジット業者数	149社	+1社

○割賦販売情報統計の見方について

	概 要
集計対象情報	加盟クレジット業者が当社に登録する個人顧客を相手方とする信用購入あっせん契約 (クレジットカード・ショッピング・ショッピングクレジット等)
包括クレジット	包括信用購入あっせん契約(クレジットカード等)
個別クレジット	個別信用購入あっせん契約(ショッピングクレジット等)
クレジット業者	包括信用購入あっせん登録業者および個別信用購入あっせん登録業者
割賦残債額	リボルビング払い、分割払いの残債額、およびボーナス一括払いなどクレジットの利用から返済までが2ヶ月を超える一回払いの残債額の合計
年間請求予定額	今後1年間に請求が発生する予定の金額
総登録情報	加盟クレジット業者からの登録件数および人数の合計
割賦残債額有情報	加盟クレジット業者からの登録割賦残債額が1円以上の件数および人数の合計
異動情報	「割賦残債額有情報」のうち、約定返済日より61日以上または3ヶ月以上支払いが延滞している件数および人数の合計
個別クレジット登録商品等の件数	個別クレジット契約における購入商品等が登録されている契約件数の合計
照会件数	対象期間中の加盟クレジット業者による信用購入あっせん契約に係る照会件数の合計 新規申込…新規申込時の照会件数 途上与信…クレジットカードの有効期限更新時などにクレジットカード会社が行う契約途中での照会件数
加盟クレジット業者数	当社に加盟する包括信用購入あっせん登録業者および個別信用購入あっせん登録業者の合計。ただし、包括および個別信用購入あっせん両方の業者登録をしている場合は、1社でカウントしている。

ご参考

割賦販売情報統計資料

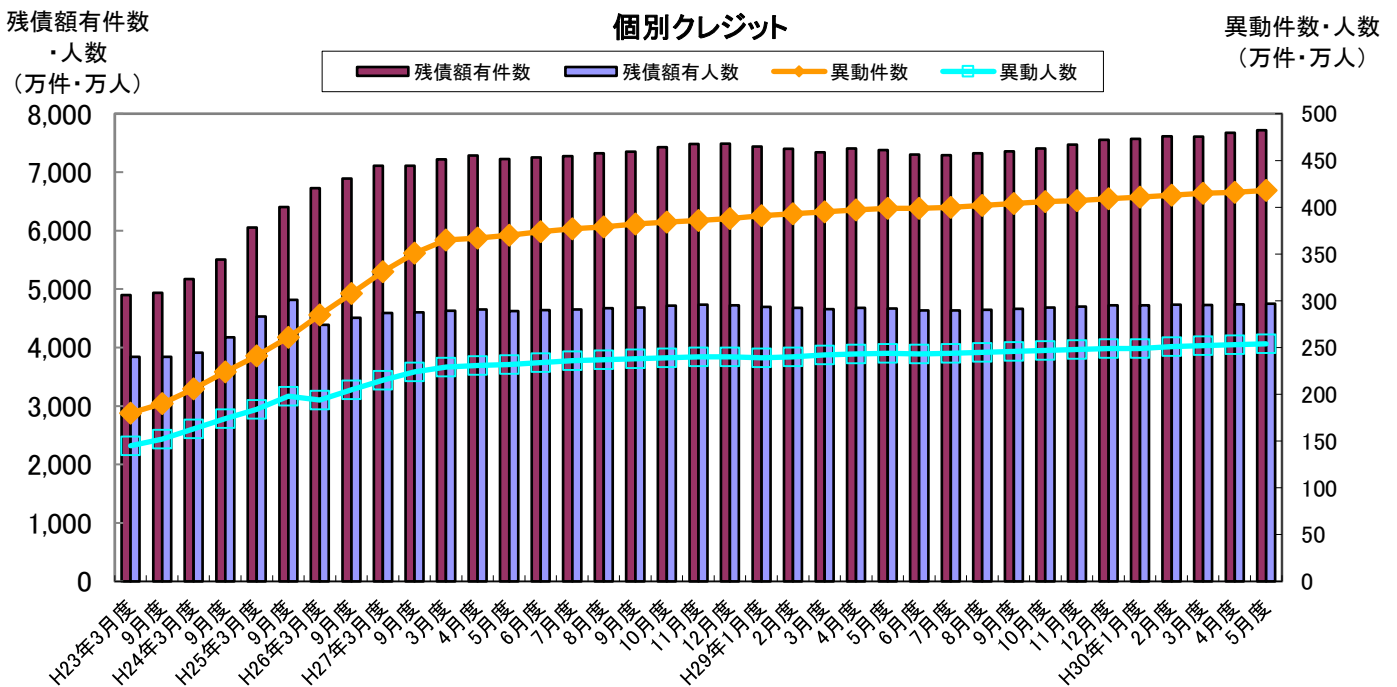
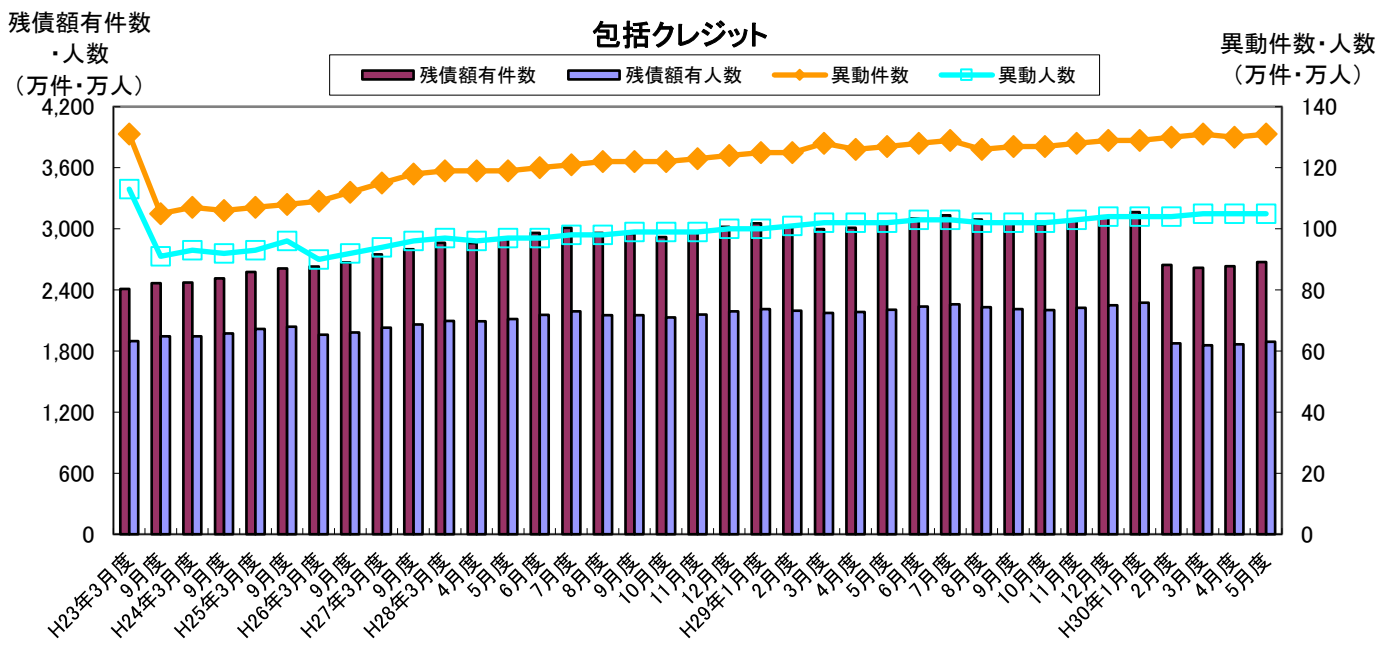
(平成29年5月度～平成30年5月度)

株式会社シー・アイ・シー

図表1 登録件数および登録人数

- ・ 包括クレジットの「残債額有件数」「残債額有人数」は、夏・冬のボーナス時期まで増加が続き、ボーナス払いがデータに反映する月(2~3月や8~9月)に減少する。
- ・ 包括クレジット・個別クレジットの「総登録件数」および「総登録人数」は緩やかに増加。
- ・ 包括クレジットの「割賦残債額有件数」は前年比87.7%、「割賦残債額有人数」は前年比85.8%となり、ともに減少。
- ・ 個別クレジットの「割賦残債額有件数」は前年比104.6%、「割賦残債額有人数」は前年比101.8%となり、ともに増加。

■残高有件数・人数および異動情報件数・人数の推移



■割賦販売登録状況の推移（平成29年5月～平成30年5月）

集計年月		平成29年							
		5月度	6月度	7月度	8月度	9月度	10月度	11月度	
包括クレジット	総登録件数 (万件)	当月	29,656	29,718	29,747	29,781	29,836	29,824	29,890
		前年比	101.8%	102.0%	101.9%	101.8%	101.9%	101.7%	101.7%
	割賦残債額有件数 (万件)	当月	3,047	3,100	3,134	3,093	3,057	3,043	3,083
		前年比	102.9%	104.7%	104.1%	104.5%	103.6%	104.2%	103.9%
	異動情報件数 (万件)	当月	127	128	129	126	127	127	128
		前年比	105.8%	106.7%	106.7%	104.0%	104.3%	104.0%	104.2%
	総登録人数 (万人)	当月	8,801	8,811	8,813	8,816	8,821	8,818	8,823
		前年比	100.4%	100.5%	100.5%	100.5%	100.5%	100.4%	100.4%
	割賦残債額有人数 (万人)	当月	2,204	2,237	2,259	2,230	2,211	2,201	2,225
		前年比	102.2%	103.8%	103.2%	103.6%	102.7%	103.4%	103.2%
異動情報人数 (万人)	当月	102	103	103	102	102	102	103	
	前年比	105.2%	105.8%	105.8%	103.6%	103.9%	103.6%	103.7%	
一人当たりの割賦残債額有件数	当月	1.38	1.39	1.39	1.39	1.38	1.38	1.39	
個別クレジット	総登録件数 (万件)	当月	21,017	21,115	21,176	21,243	21,271	21,365	21,478
		前年比	108.0%	108.5%	108.0%	107.5%	107.1%	106.5%	106.1%
	割賦残債額有件数 (万件)	当月	7,379	7,300	7,288	7,321	7,359	7,403	7,472
		前年比	101.8%	100.7%	100.2%	100.0%	100.1%	99.7%	99.8%
	異動情報件数 (万件)	当月	399	399	400	402	404	406	407
		前年比	106.7%	106.8%	106.3%	106.1%	105.9%	105.7%	105.6%
	総登録人数 (万人)	当月	7,230	7,248	7,262	7,274	7,286	7,300	7,314
		前年比	102.6%	102.9%	102.7%	102.6%	102.5%	102.4%	102.2%
	割賦残債額有人数 (万人)	当月	4,669	4,634	4,633	4,644	4,664	4,683	4,703
		前年比	100.6%	99.9%	99.6%	99.3%	99.5%	99.3%	99.3%
異動情報人数 (万人)	当月	244	243	244	245	246	247	248	
	前年比	104.3%	103.9%	103.4%	103.3%	103.2%	103.1%	103.3%	
一人当たりの割賦残債額有件数	当月	1.58	1.58	1.57	1.58	1.58	1.58	1.59	

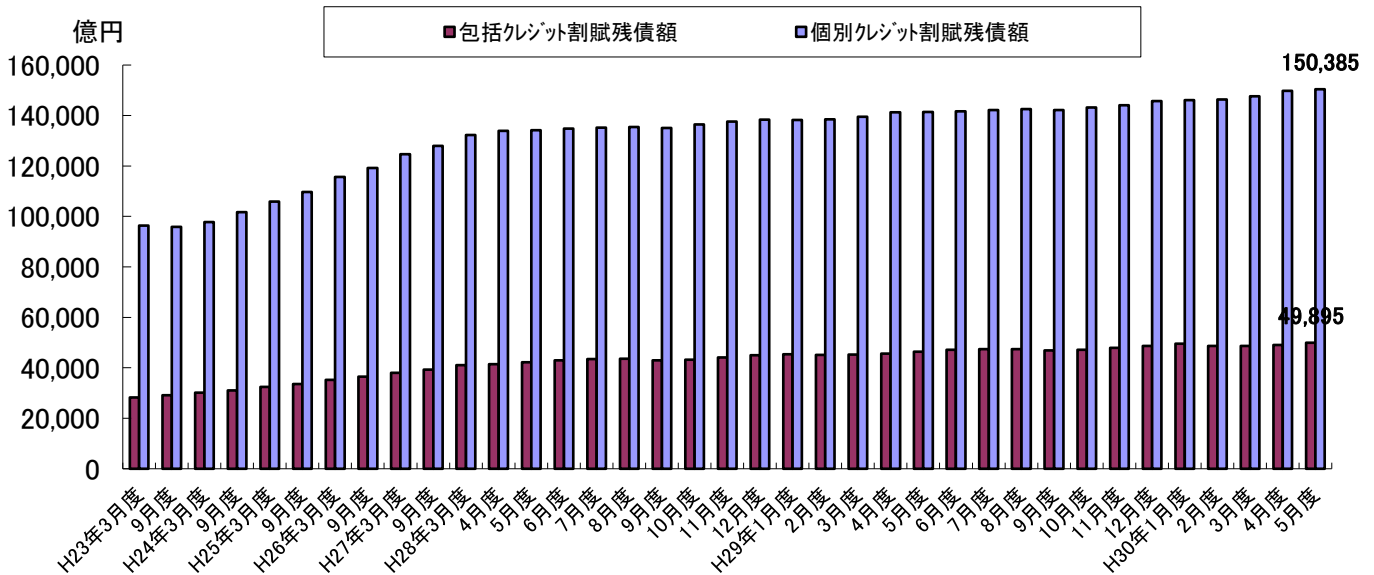
集計年月		平成29年					平成30年				
		12月度	1月度	2月度	3月度	4月度	5月度	6月度	7月度	8月度	9月度
包括クレジット	総登録件数 (万件)	当月	29,947	30,025	30,074	30,113	30,130	30,142			
		前年比	101.7%	101.7%	101.8%	101.8%	101.7%	101.6%			
	割賦残債額有件数 (万件)	当月	3,122	3,164	2,644	2,617	2,632	2,673			
		前年比	103.4%	103.6%	87.3%	87.3%	87.4%	87.7%			
	異動情報件数 (万件)	当月	129	129	130	131	130	131			
		前年比	104.0%	103.8%	104.4%	103.0%	103.1%	103.5%			
	総登録人数 (万人)	当月	8,826	8,831	8,832	8,833	8,838	8,840			
		前年比	100.5%	100.5%	100.5%	100.5%	100.5%	100.4%			
	割賦残債額有人数 (万人)	当月	2,249	2,274	1,875	1,855	1,866	1,892			
		前年比	102.7%	102.8%	85.4%	85.4%	85.5%	85.8%			
異動情報人数 (万人)	当月	104	104	104	105	105	105				
	前年比	103.5%	103.4%	103.9%	102.5%	102.6%	103.0%				
一人当たりの割賦残債額有件数	当月	1.39	1.39	1.41	1.41	1.41	1.41				
個別クレジット	総登録件数 (万件)	当月	21,621	21,726	21,811	21,892	22,006	22,072			
		前年比	106.0%	105.8%	105.6%	105.4%	105.2%	105.0%			
	割賦残債額有件数 (万件)	当月	7,551	7,568	7,612	7,609	7,675	7,715			
		前年比	100.9%	101.8%	102.9%	103.7%	103.7%	104.6%			
	異動情報件数 (万件)	当月	409	411	413	415	416	418			
		前年比	105.4%	105.2%	105.0%	104.9%	104.7%	104.7%			
	総登録人数 (万人)	当月	7,328	7,342	7,355	7,372	7,398	7,411			
		前年比	102.5%	102.8%	102.7%	102.7%	102.6%	102.5%			
	割賦残債額有人数 (万人)	当月	4,722	4,725	4,736	4,728	4,741	4,752			
		前年比	100.0%	100.6%	101.2%	101.6%	101.4%	101.8%			
異動情報人数 (万人)	当月	249	249	251	252	253	254				
	前年比	103.6%	104.3%	104.2%	104.2%	104.1%	104.1%				
一人当たりの割賦残債額有件数	当月	1.60	1.60	1.61	1.61	1.62	1.62				

* 毎月20日時点のデータ

図表2 割賦残債額

- 「割賦残債額」の合計は、前年比106.6%と増加。
- 「割賦残債額」の内訳として、「包括クレジット」は前年比107.5%、「個別クレジット」は前年比106.4%となり、ともに増加。

■割賦残債額の推移



■割賦残債額の推移（平成29年5月～平成30年5月）

集計年月		平成29年						
		5月度	6月度	7月度	8月度	9月度	10月度	11月度
割賦残債額の合計 (億円)	当月	187,822	188,774	189,656	190,066	189,009	190,358	192,035
	前年比	105.7%	106.2%	106.2%	106.2%	106.1%	106.0%	105.7%
包括クレジット (億円)	当月	46,432	47,142	47,444	47,473	46,856	47,122	47,935
	前年比	108.1%	109.7%	109.2%	109.0%	109.0%	109.1%	108.8%
個別クレジット (億円)	当月	141,389	141,633	142,212	142,594	142,153	143,236	144,099
	前年比	104.9%	105.1%	105.2%	105.3%	105.2%	105.0%	104.7%
一契約当たりの割賦残債額(万円)		18.0	18.2	18.2	18.3	18.1	18.2	18.2
包括クレジット(万円)		15.2	15.2	15.1	15.4	15.3	15.5	15.5
個別クレジット(万円)		19.2	19.4	19.5	19.5	19.3	19.3	19.3

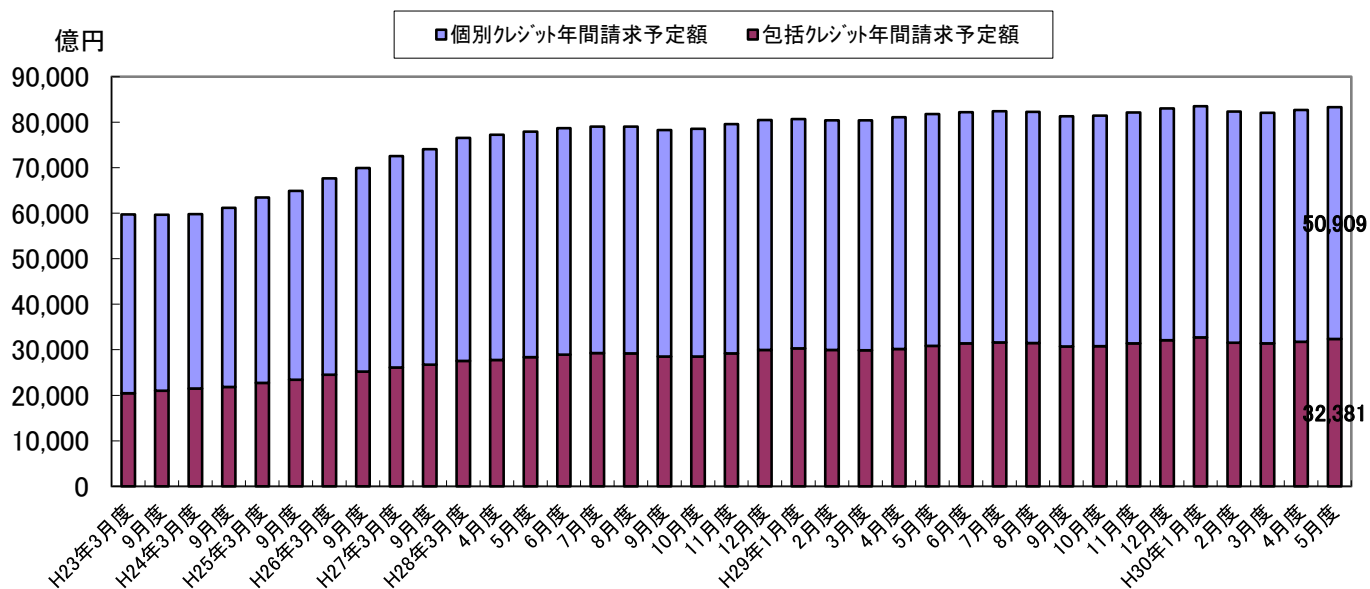
集計年月		平成29年	平成30年				
		12月度	1月度	2月度	3月度	4月度	5月度
割賦残債額の合計 (億円)	当月	194,406	195,717	195,046	196,261	198,911	200,280
	前年比	106.0%	106.6%	106.3%	106.3%	106.4%	106.6%
包括クレジット (億円)	当月	48,732	49,630	48,685	48,635	49,116	49,895
	前年比	108.4%	109.3%	108.0%	107.6%	107.7%	107.5%
個別クレジット (億円)	当月	145,673	146,087	146,361	147,627	149,795	150,385
	前年比	105.3%	105.7%	105.7%	105.8%	106.0%	106.4%
一契約当たりの割賦残債額(万円)		18.2	18.2	19.0	19.2	19.3	19.3
包括クレジット(万円)		15.6	15.7	18.4	18.6	18.7	18.7
個別クレジット(万円)		19.3	19.3	19.2	19.4	19.5	19.5

* 毎月20日時点のデータ

図表3 年間請求予定額等

- ・ 割賦販売法で定める支払可能見込額を算定するための「年間請求予定額」の合計は、前年比101.9%と増加。
- ・ 「年間請求予定額」の内訳として、「包括クレジット」は前年比105.0%と増加、「個別クレジット」は前年比100.0%と横ばい。

■年間請求予定額の推移



■年間請求予定額の推移 (平成29年5月～平成30年5月)

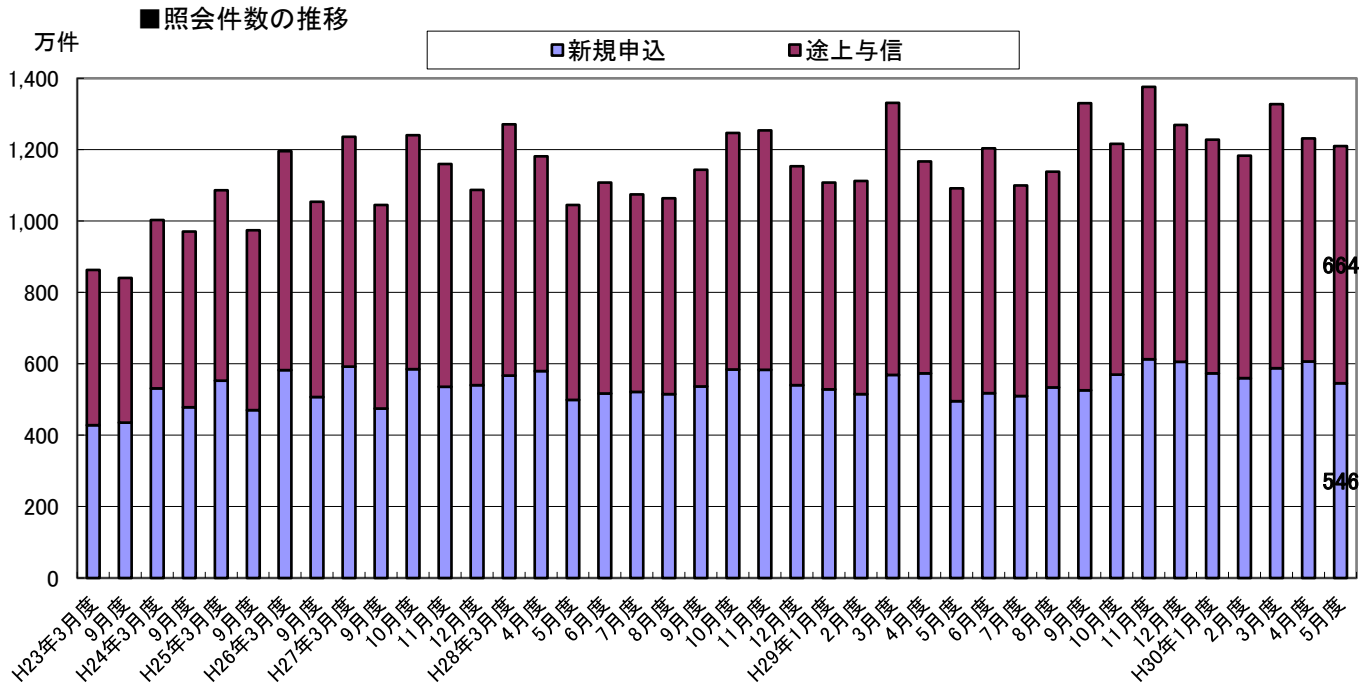
集計年月		平成29年						
		5月度	6月度	7月度	8月度	9月度	10月度	11月度
年間請求予定額の合計 (億円)	当月	81,762	82,204	82,387	82,236	81,290	81,453	82,136
	前年比	103.9%	104.5%	104.2%	104.0%	103.9%	103.7%	103.3%
包括クレジット (億円)	当月	30,848	31,418	31,602	31,476	30,697	30,799	31,442
	前年比	106.5%	108.5%	107.9%	107.7%	107.7%	108.0%	107.7%
個別クレジット (億円)	当月	50,914	50,786	50,785	50,759	50,593	50,653	50,694
	前年比	102.4%	102.1%	102.1%	101.9%	101.7%	101.2%	100.7%
個別クレジット登録商品件数 (万件)	当月	8,816	8,729	8,710	8,750	8,792	8,830	8,902
	前年比	102.4%	101.4%	100.9%	100.6%	100.6%	99.9%	99.8%

集計年月		平成29年	平成30年				
		12月度	1月度	2月度	3月度	4月度	5月度
年間請求予定額の合計 (億円)	当月	83,017	83,538	82,322	82,090	82,662	83,290
	前年比	103.1%	103.5%	102.4%	102.1%	102.0%	101.9%
包括クレジット (億円)	当月	32,074	32,690	31,579	31,380	31,746	32,381
	前年比	107.0%	107.8%	105.5%	105.0%	105.2%	105.0%
個別クレジット (億円)	当月	50,943	50,848	50,743	50,710	50,916	50,909
	前年比	100.9%	100.9%	100.6%	100.4%	100.0%	100.0%
個別クレジット登録商品件数 (万件)	当月	8,979	8,975	9,013	8,993	9,064	9,100
	前年比	100.5%	101.1%	102.0%	102.6%	102.4%	103.2%

* 毎月20日時点のデータ

図表4 加盟クレジット業者からの照会件数

- 加盟クレジット業者からの照会件数は、前年比110.8%と増加
- 照会件数の内訳として、「新規申込」は前年比110.3%、「途上与信」は前年比111.2%となり、ともに増加。



■照会件数の推移 (平成29年5月～平成30年5月)

単位: 万件

集計年月		平成29年						
		5月度	6月度	7月度	8月度	9月度	10月度	11月度
照会件数 (万件)	当月	1,092	1,204	1,100	1,138	1,330	1,216	1,375
	前年比	104.5%	108.7%	102.3%	107.0%	116.2%	97.5%	109.6%
新規申込 (万件)	当月	495	518	510	534	526	570	613
	前年比	99.2%	100.2%	98.0%	103.7%	97.9%	97.5%	105.1%
途上与信 (万件)	当月	597	686	590	604	804	646	763
	前年比	109.3%	116.2%	106.4%	110.0%	132.5%	97.5%	113.6%

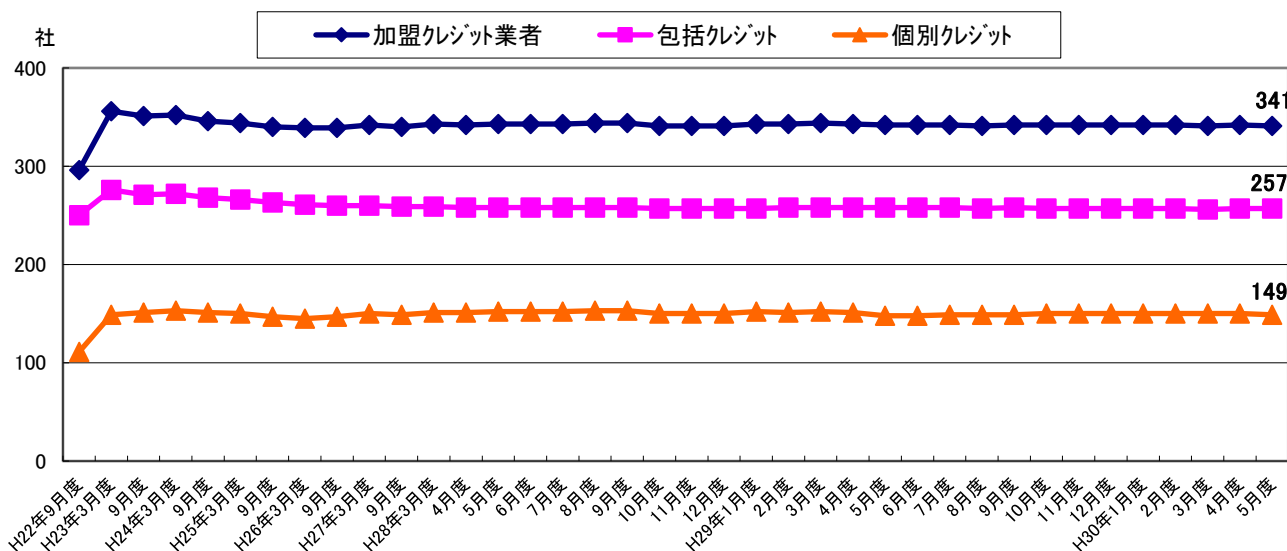
集計年月		平成29年	平成30年				
		12月度	1月度	2月度	3月度	4月度	5月度
照会件数 (万件)	当月	1,269	1,227	1,183	1,327	1,232	1,210
	前年比	110.0%	110.8%	106.4%	99.7%	105.5%	110.8%
新規申込 (万件)	当月	606	573	560	588	607	546
	前年比	112.2%	108.3%	108.7%	103.2%	105.9%	110.3%
途上与信 (万件)	当月	663	655	623	740	625	664
	前年比	108.0%	113.0%	104.4%	97.1%	105.2%	111.2%

*各月度は、前月21日～当月20日までの合計。

図表5 加盟クレジット業者数

- 加盟クレジット業者数は改正割賦販売法の完全施行を機に356社まで増えたものの、その後減少に転じ、最近では340社前後で推移。当月は341社と前月から1社減少。
- 前項の356社まで増加した要因は、クレジットカードの本体発行を行う銀行及び信用購入あっせん業を行う貸金業者など60社が新たに加盟したことによる。

■加盟クレジット業者の推移



■加盟クレジット業者の推移 (平成29年5月～平成30年5月)

単位:社

集計年月	平成29年						
	5月度	6月度	7月度	8月度	9月度	10月度	11月度
加盟クレジット業者	342	342	342	341	342	342	342
包括クレジット業者	258	258	258	257	258	258	257
個別クレジット業者	148	148	149	149	149	149	150
前月比加盟クレジット業者増減	-1	0	0	-1	1	1	0
前月比増加数	0	0	1	0	1	1	0
新規加盟	0	0	0	0	0	0	0
会員の信用購入あっせん登録	0	0	1	0	1	1	0
前月比減少数	3	0	0	1	0	0	0
退会	0	0	0	0	0	0	0
会員の信用購入あっせん廃業等	3	0	0	1	0	0	0

集計年月	平成29年	平成30年				
	12月度	1月度	2月度	3月度	4月度	5月度
加盟クレジット業者	342	342	342	341	342	341
包括クレジット業者	257	257	257	256	257	257
個別クレジット業者	150	150	150	150	150	149
前月比加盟クレジット業者増減	0	0	0	-1	1	-1
前月比増加数	0	0	0	0	1	1
新規加盟	0	0	0	0	0	0
会員の信用購入あっせん登録	0	0	0	0	1	1
前月比減少数	0	0	0	1	0	2
退会	0	0	0	1	0	2
会員の信用購入あっせん廃業等	0	0	0	0	0	0

* 毎月20日時点のデータ。

* 加盟クレジット業者は、包括および個別信用購入あっせん両方の業者登録をしている場合は、1社でカウントしている。