

News Release

No. 324 (18-11)

2018年(平成30年)8月21日

※東商記者クラブ・日銀クラブで、資料投函させていただいております。

平成30年7月度 割賦販売情報統計概況

割賦販売法の指定信用情報機関シー・アイ・シー(CIC)は、割賦販売情報統計を毎月公表しています。平成30年7月度(平成30年6月21日～平成30年7月20日)の概況は以下の通りです。

1. 概況

	当月	前年比	前月比
<b>1. 割賦残債額<sup>※1</sup></b>			
(1)包括クレジット (クレジットカード(除く1回払い))	5兆0,776億円	7.0%増	0.4%増
(2)個別クレジット	15兆1,836億円	6.8%増	0.5%増
<b>2. 異動情報<sup>※2</sup> 件数</b>			
(1)包括クレジット (クレジットカード(除く1回払い))	132万件	2.3%増	0.2%増
(2)個別クレジット	424万件	5.8%増	0.7%増
<b>3. 照会件数</b>			
(1)新規申込	517万件	1.4%増	1.3%減
(2)途上与信 <sup>※3</sup>	622万件	5.5%増	3.5%減
<b>4. 加盟クレジット業者数</b>	340社	2社減	1社減

【解説】

- ・ 『割賦残債額』は前年に比べ、「包括クレジット」「個別クレジット」ともに増加。
- ・ 『異動情報件数』は前年に比べ、「包括クレジット」「個別クレジット」ともに増加。
- ・ 『照会件数』は前年に比べ、「新規申込」「途上与信」ともに増加。

※1 割賦残債額は、「分割払い」「ホ払い」「ボーナス払い」などの信用購入あっせん契約の元本合計額を指す。

※2 異動情報は、「約定返済日より61日以上または3ヶ月以上支払いが延滞しているもの」を指す。

※3 途上与信は、クレジットカードの有効期限更新時などにクレジットカード会社が行う契約途中での審査を指す。

※4 本統計概況中の記載件数、人数、金額および比率は、表示単位未満を四捨五入して表示。

以上

2. 本件に関するお問い合わせ先

株式会社シー・アイ・シー 経営企画部 広報担当 千代田・小林  
 東京都新宿区西新宿1-23-7 新宿ファーストウエスト15階  
 TEL: 03-3348-0626 FAX: 03-3345-1913

平成30年7月度 割賦販売情報統計

■登録状況(平成30年7月20日時点)

	件数		人数	
	当月	前年比	当月	前年比
包括クレジット総登録情報	30,235万件	101.6%	8,853万人	100.5%
割賦残債額有情報	2,715万件	86.6%	1,917万人	84.8%
異動情報	132万件	102.3%	105万人	101.9%
個別クレジット総登録情報	22,194万件	104.8%	7,429万人	102.3%
割賦残債額有情報	7,697万件	105.6%	4,737万人	102.2%
異動情報	424万件	105.8%	257万人	105.3%

	当月	前年比
割賦残債額の合計	202,612億円	106.8%
うち包括クレジット	50,776億円	107.0%
うち個別クレジット	151,836億円	106.8%
一人当たりの割賦残債有り件数		
包括クレジット	1.42件	-
個別クレジット	1.62件	-
一契約当たりの割賦残債額		
包括クレジット	18.7万円	-
個別クレジット	19.7万円	-
年間請求予定額の合計	83,788億円	101.7%
うち包括クレジット	33,002億円	104.4%
うち個別クレジット	50,787億円	100.0%
個別クレジット登録商品等の件数	9,066万件	104.1%

■照会件数(平成30年6月21日～平成30年7月20日の合計)

	当月	前年比
クレジット業者からの照会件数	1,139万件	103.6%
新規申込	517万件	101.4%
途上与信	622万件	105.5%

■加盟クレジット業者数(平成30年7月20日時点)

	当月	前年比
加盟クレジット業者数	340社	-2社
包括クレジット業者数	256社	-2社
個別クレジット業者数	149社	0社

○割賦販売情報統計の見方について

	概 要
集計対象情報	加盟クレジット業者が当社に登録する個人顧客を相手方とする信用購入あっせん契約 (クレジットカード・ショッピング・ショッピングクレジット等)
包括クレジット	包括信用購入あっせん契約(クレジットカード等)
個別クレジット	個別信用購入あっせん契約(ショッピングクレジット等)
クレジット業者	包括信用購入あっせん登録業者および個別信用購入あっせん登録業者
割賦残債額	リボルビング払い、分割払いの残債額、およびボーナス一括払いなどクレジットの利用から返済までが2ヶ月を超える一回払いの残債額の合計
年間請求予定額	今後1年間に請求が発生する予定の金額
総登録情報	加盟クレジット業者からの登録件数および人数の合計
割賦残債額有情報	加盟クレジット業者からの登録割賦残債額が1円以上の件数および人数の合計
異動情報	「割賦残債額有情報」のうち、約定返済日より61日以上または3ヶ月以上支払いが延滞している件数および人数の合計
個別クレジット登録商品等の件数	個別クレジット契約における購入商品等が登録されている契約件数の合計
照会件数	対象期間中の加盟クレジット業者による信用購入あっせん契約に係る照会件数の合計 新規申込…新規申込時の照会件数 途上与信…クレジットカードの有効期限更新時などにクレジットカード会社が行う契約途中での照会件数
加盟クレジット業者数	当社に加盟する包括信用購入あっせん登録業者および個別信用購入あっせん登録業者の合計。ただし、包括および個別信用購入あっせん両方の業者登録をしている場合は、1社でカウントしている。

ご参考

## 割 賦 販 売 情 報 統 計 資 料

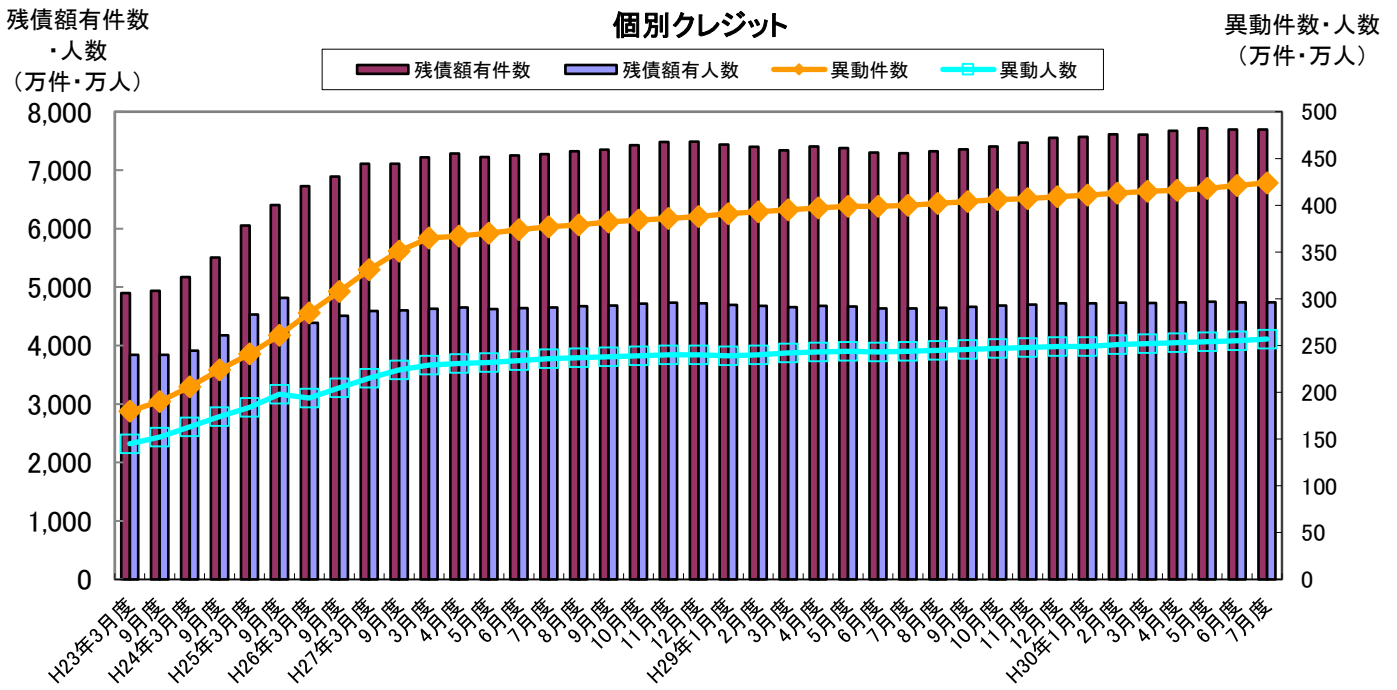
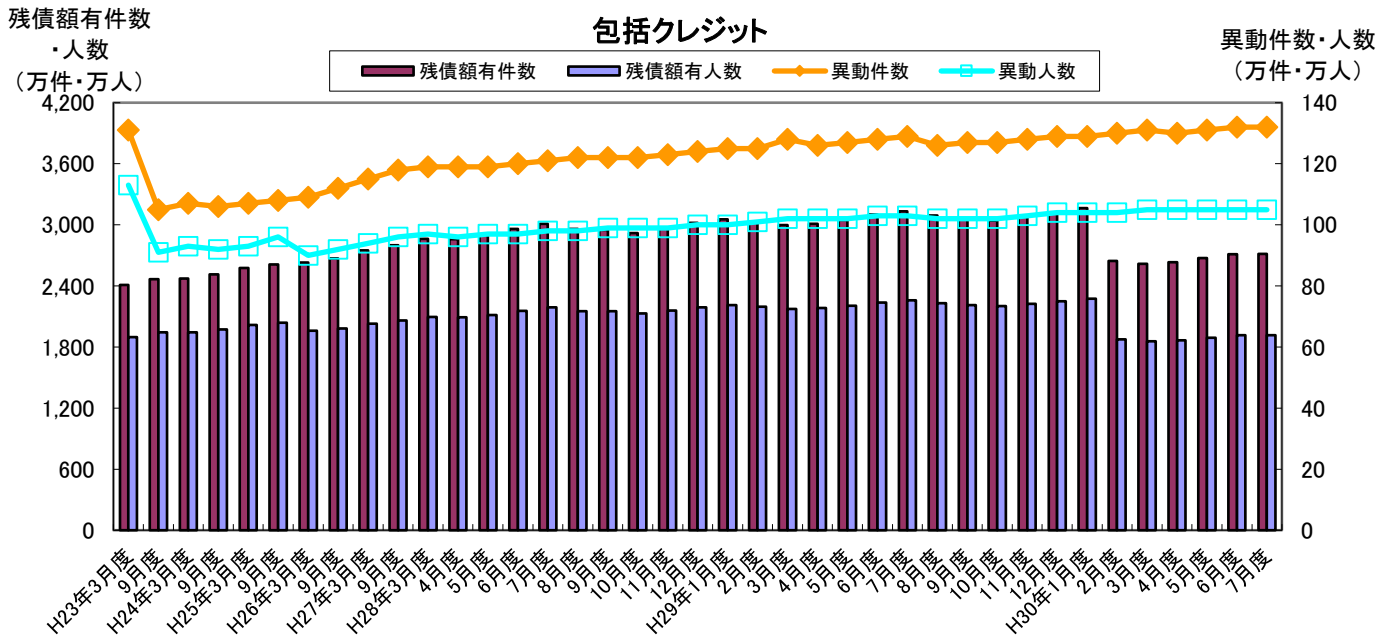
(平成29年7月度～平成30年7月度)

株式会社シー・アイ・シー

図表1 登録件数および登録人数

- ・ 包括クレジット・個別クレジットの「総登録件数」および「総登録人数」は、ともに増加。
- ・ 包括クレジットの「割賦残債額有件数」は前年比86.6%、「割賦残債額有人数」は前年比84.8%となり、ともに減少。
- ・ 個別クレジットの「割賦残債額有件数」は前年比105.6%、「割賦残債額有人数」は前年比102.2%となり、ともに増加。
- ・ 包括クレジットの「残債額有件数」「残債額有人数」は、夏・冬のボーナス時期まで増加が続き、ボーナス払いがデータに反映する月(2~3月や8~9月)に減少する。

■残高有件数・人数および異動情報件数・人数の推移



■ 割賦販売登録状況の推移（平成29年7月～平成30年7月）

集計年月		平成29年						平成30年	
		7月度	8月度	9月度	10月度	11月度	12月度	1月度	
包括クレジット	総登録件数 (万件)	当月	29,747	29,781	29,836	29,824	29,890	29,947	30,025
		前年比	101.9%	101.8%	101.9%	101.7%	101.7%	101.7%	101.7%
	割賦残債額有件数 (万件)	当月	3,134	3,093	3,057	3,043	3,083	3,122	3,164
		前年比	104.1%	104.5%	103.6%	104.2%	103.9%	103.4%	103.6%
	異動情報件数 (万件)	当月	129	126	127	127	128	129	129
		前年比	106.7%	104.0%	104.3%	104.0%	104.2%	104.0%	103.8%
	総登録人数 (万人)	当月	8,813	8,816	8,821	8,818	8,823	8,826	8,831
		前年比	100.5%	100.5%	100.5%	100.4%	100.4%	100.5%	100.5%
	割賦残債額有人数 (万人)	当月	2,259	2,230	2,211	2,201	2,225	2,249	2,274
		前年比	103.2%	103.6%	102.7%	103.4%	103.2%	102.7%	102.8%
異動情報人数 (万人)	当月	103	102	102	102	103	104	104	
	前年比	105.8%	103.6%	103.9%	103.6%	103.7%	103.5%	103.4%	
一人当たりの割賦残債額有件数	当月	1.39	1.39	1.38	1.38	1.39	1.39	1.39	
個別クレジット	総登録件数 (万件)	当月	21,115	21,176	21,243	21,271	21,365	21,478	21,726
		前年比	108.5%	108.0%	107.5%	107.1%	106.5%	106.1%	105.8%
	割賦残債額有件数 (万件)	当月	7,300	7,288	7,321	7,359	7,403	7,472	7,568
		前年比	100.7%	100.2%	100.0%	100.1%	99.7%	99.8%	101.8%
	異動情報件数 (万件)	当月	399	400	402	404	406	407	411
		前年比	106.8%	106.3%	106.1%	105.9%	105.7%	105.6%	105.2%
	総登録人数 (万人)	当月	7,248	7,262	7,274	7,286	7,300	7,314	7,342
		前年比	102.9%	102.7%	102.6%	102.5%	102.4%	102.2%	102.8%
	割賦残債額有人数 (万人)	当月	4,634	4,633	4,644	4,664	4,683	4,703	4,725
		前年比	99.9%	99.6%	99.3%	99.5%	99.3%	99.3%	100.6%
異動情報人数 (万人)	当月	243	244	245	246	247	248	249	
	前年比	103.9%	103.4%	103.3%	103.2%	103.1%	103.3%	104.3%	
一人当たりの割賦残債額有件数	当月	1.58	1.57	1.58	1.58	1.58	1.59	1.60	

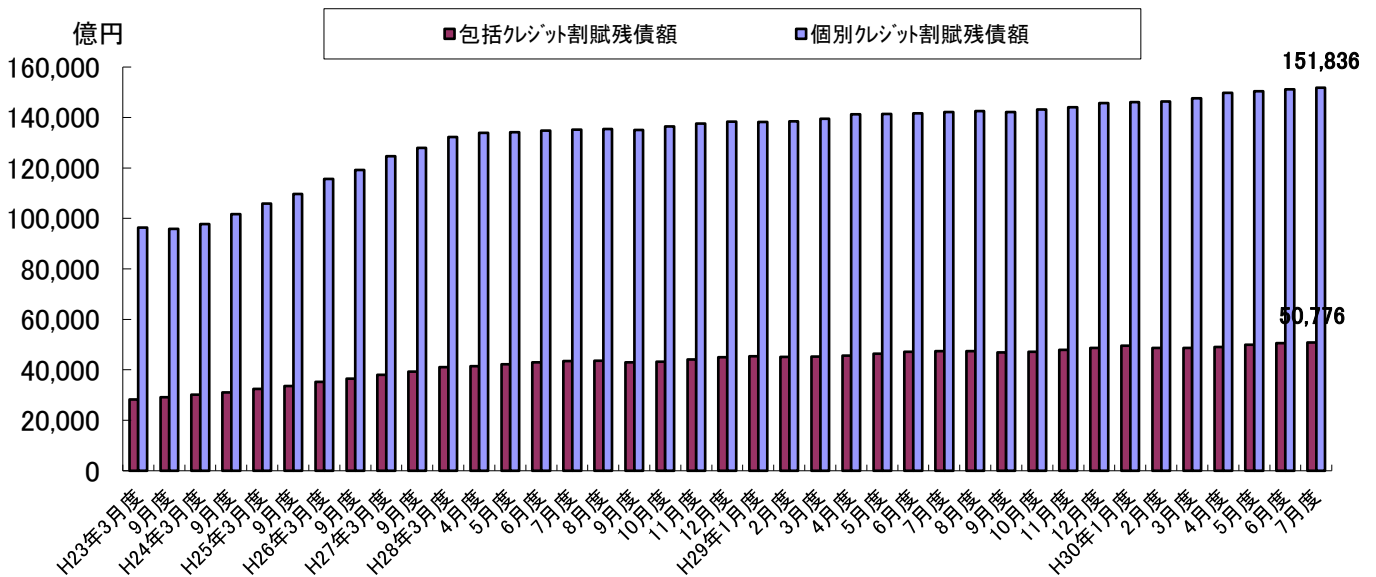
集計年月		平成30年						
		2月度	3月度	4月度	5月度	6月度	7月度	
包括クレジット	総登録件数 (万件)	当月	30,074	30,113	30,130	30,142	30,196	30,235
		前年比	101.8%	101.8%	101.7%	101.6%	101.6%	101.6%
	割賦残債額有件数 (万件)	当月	2,644	2,617	2,632	2,673	2,711	2,715
		前年比	87.3%	87.3%	87.4%	87.7%	87.5%	86.6%
	異動情報件数 (万件)	当月	130	131	130	131	132	132
		前年比	104.4%	103.0%	103.1%	103.5%	103.0%	102.3%
	総登録人数 (万人)	当月	8,832	8,833	8,838	8,840	8,848	8,853
		前年比	100.5%	100.5%	100.5%	100.4%	100.4%	100.5%
	割賦残債額有人数 (万人)	当月	1,875	1,855	1,866	1,892	1,915	1,917
		前年比	85.4%	85.4%	85.5%	85.8%	85.6%	84.8%
異動情報人数 (万人)	当月	104	105	105	105	105	105	
	前年比	103.9%	102.5%	102.6%	103.0%	102.4%	101.9%	
一人当たりの割賦残債額有件数	当月	1.41	1.41	1.41	1.41	1.42	1.42	
個別クレジット	総登録件数 (万件)	当月	21,811	21,892	22,006	22,072	22,125	22,194
		前年比	105.6%	105.4%	105.2%	105.0%	104.8%	104.8%
	割賦残債額有件数 (万件)	当月	7,612	7,609	7,675	7,715	7,694	7,697
		前年比	102.9%	103.7%	103.7%	104.6%	105.4%	105.6%
	異動情報件数 (万件)	当月	413	415	416	418	421	424
		前年比	105.0%	104.9%	104.7%	104.7%	105.4%	105.8%
	総登録人数 (万人)	当月	7,355	7,372	7,398	7,411	7,420	7,429
		前年比	102.7%	102.7%	102.6%	102.5%	102.4%	102.3%
	割賦残債額有人数 (万人)	当月	4,736	4,728	4,741	4,752	4,738	4,737
		前年比	101.2%	101.6%	101.4%	101.8%	102.2%	102.2%
異動情報人数 (万人)	当月	251	252	253	254	255	257	
	前年比	104.2%	104.2%	104.1%	104.1%	104.9%	105.3%	
一人当たりの割賦残債額有件数	当月	1.61	1.61	1.62	1.62	1.62	1.62	

\* 毎月20日時点のデータ

図表2 割賦残債額

- 「割賦残債額」の合計は、前年比106.8%と増加。
- 「割賦残債額」の内訳として、「包括クレジット」は前年比107.0%、「個別クレジット」は前年比106.8%となり、ともに増加。

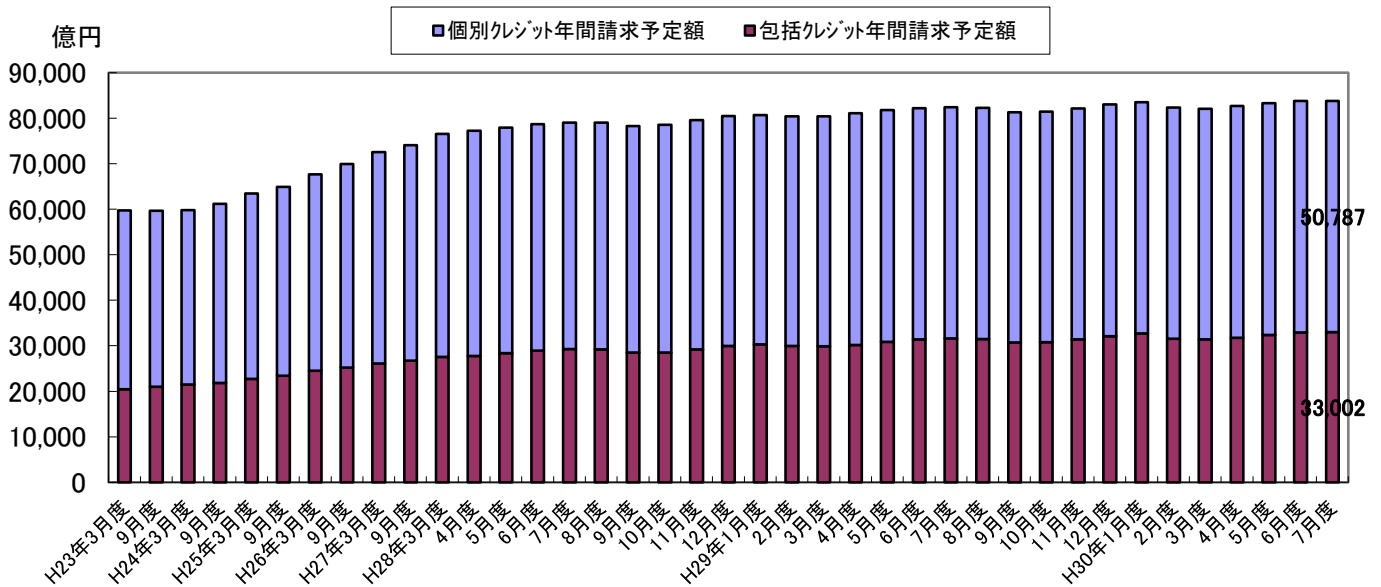
■割賦残債額の推移



図表3 年間請求予定額等

- ・ 割賦販売法で定める支払可能見込額を算定するための「年間請求予定額」の合計は、前年比101.7%と増加。
- ・ 「年間請求予定額」の内訳として、「包括クレジット」は前年比104.4%と増加、「個別クレジット」は前年比100.0%と横ばい。

■年間請求予定額の推移



■年間請求予定額の推移（平成29年7月～平成30年7月）

集計年月		平成29年						平成30年
		7月度	8月度	9月度	10月度	11月度	12月度	1月度
年間請求予定額の合計 (億円)	当月	82,387	82,236	81,290	81,453	82,136	83,017	83,538
	前年比	104.2%	104.0%	103.9%	103.7%	103.3%	103.1%	103.5%
包括クレジット (億円)	当月	31,602	31,476	30,697	30,799	31,442	32,074	32,690
	前年比	107.9%	107.7%	107.7%	108.0%	107.7%	107.0%	107.8%
個別クレジット (億円)	当月	50,785	50,759	50,593	50,653	50,694	50,943	50,848
	前年比	102.1%	101.9%	101.7%	101.2%	100.7%	100.9%	100.9%
個別クレジット登録商品件数 (万件)	当月	8,710	8,750	8,792	8,830	8,902	8,979	8,975
	前年比	100.9%	100.6%	100.6%	99.9%	99.8%	100.5%	101.1%

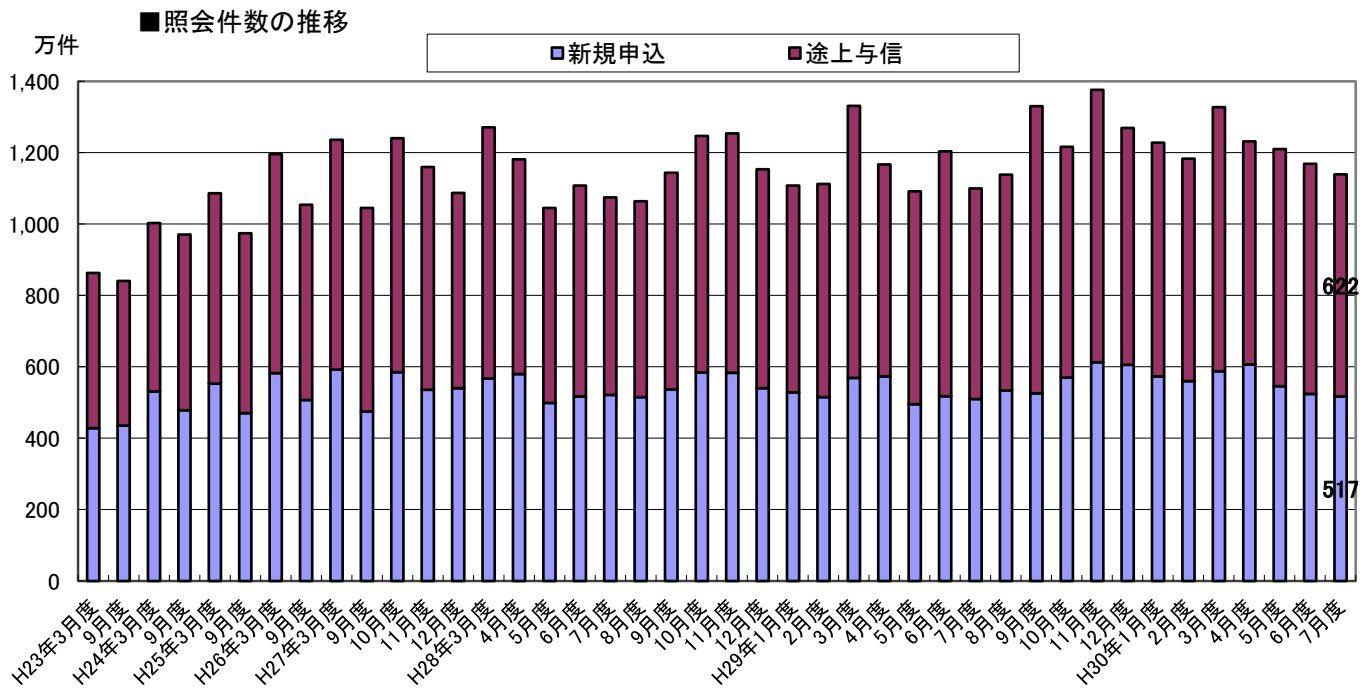
集計年月		平成30年					
		2月度	3月度	4月度	5月度	6月度	7月度
年間請求予定額の合計 (億円)	当月	82,322	82,090	82,662	83,290	83,777	83,788
	前年比	102.4%	102.1%	102.0%	101.9%	101.9%	101.7%
包括クレジット (億円)	当月	31,579	31,380	31,746	32,381	32,901	33,002
	前年比	105.5%	105.0%	105.2%	105.0%	104.7%	104.4%
個別クレジット (億円)	当月	50,743	50,710	50,916	50,909	50,876	50,787
	前年比	100.6%	100.4%	100.0%	100.0%	100.2%	100.0%
個別クレジット登録商品件数 (万件)	当月	9,013	8,993	9,064	9,100	9,071	9,066
	前年比	102.0%	102.6%	102.4%	103.2%	103.9%	104.1%

\* 毎月20日時点のデータ



図表4 加盟クレジット業者からの照会件数

- ・ 加盟クレジット業者からの照会件数は、前年比103.6%と増加。
- ・ 照会件数の内訳として、「新規申込」は前年比101.4%、「途上与信」は前年比105.5%となり、ともに増加。



■照会件数の推移 (平成29年7月～平成30年7月)

単位: 万件

集計年月		平成29年						平成30年
		7月度	8月度	9月度	10月度	11月度	12月度	1月度
照会件数 (万件)	当月	1,100	1,138	1,330	1,216	1,375	1,269	1,269
	前年比	102.3%	107.0%	116.2%	97.5%	109.6%	110.0%	110.0%
新規申込 (万件)	当月	510	534	526	570	613	606	606
	前年比	98.0%	103.7%	97.9%	97.5%	105.1%	112.2%	112.2%
途上与信 (万件)	当月	590	604	804	646	763	663	663
	前年比	106.4%	110.0%	132.5%	97.5%	113.6%	108.0%	108.0%

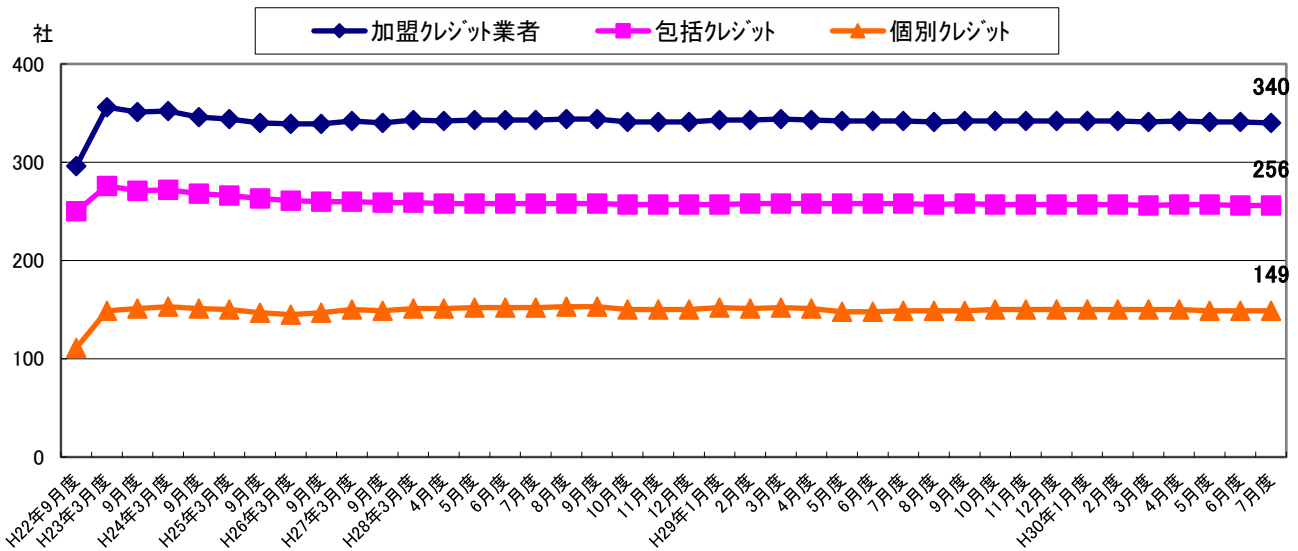
集計年月		平成30年					
		2月度	3月度	4月度	5月度	6月度	7月度
照会件数 (万件)	当月	1,183	1,327	1,232	1,210	1,169	1,139
	前年比	106.4%	99.7%	105.5%	110.8%	97.1%	103.6%
新規申込 (万件)	当月	560	588	607	546	524	517
	前年比	108.7%	103.2%	105.9%	110.3%	101.1%	101.4%
途上与信 (万件)	当月	623	740	625	664	645	622
	前年比	104.4%	97.1%	105.2%	111.2%	94.0%	105.5%

\*各月度は、前月21日～当月20日までの合計。

図表5 加盟クレジット業者数

- 加盟クレジット業者数は改正割賦販売法の完全施行を機に356社まで増えたものの、その後減少に転じ、最近では340社前後で推移。当月は340社と前月から1社減。
- 前項の356社まで増加した要因は、クレジットカードの本体発行を行う銀行及び信用購入あっせん業を行う貸金業者など60社が新たに加盟したことによる。

■加盟クレジット業者の推移



■加盟クレジット業者の推移 (平成29年7月～平成30年7月)

単位:社

集計年月	平成29年						平成30年
	7月度	8月度	9月度	10月度	11月度	12月度	1月度
加盟クレジット業者	342	341	342	342	342	342	342
包括クレジット業者	258	257	258	258	257	257	257
個別クレジット業者	149	149	149	149	150	150	150
前月比加盟クレジット業者増減	0	-1	1	1	0	0	0
前月比増加数	1	0	1	1	0	0	0
新規加盟	0	0	0	0	0	0	0
会員の信用購入あっせん登録	1	0	1	1	0	0	0
前月比減少数	0	1	0	0	0	0	0
退会	0	0	0	0	0	0	0
会員の信用購入あっせん廃業等	0	1	0	0	0	0	0

集計年月	平成30年					
	2月度	3月度	4月度	5月度	6月度	7月度
加盟クレジット業者	342	341	342	341	341	340
包括クレジット業者	257	256	257	257	256	256
個別クレジット業者	150	150	150	149	149	149
前月比加盟クレジット業者増減	0	-1	1	-1	0	-1
前月比増加数	0	0	1	1	0	1
新規加盟	0	0	0	0	0	0
会員の信用購入あっせん登録	0	0	1	1	0	1
前月比減少数	0	1	0	2	0	1
退会	0	1	0	2	0	1
会員の信用購入あっせん廃業等	0	0	0	0	0	0

\* 毎月20日時点のデータ。

\* 加盟クレジット業者は、包括および個別信用購入あっせん両方の業者登録をしている場合は、1社でカウントしている。