

News Release

No. 326 (18-13)

2018年(平成30年)9月21日

※東商記者クラブ・日銀クラブで、資料投函させていただいております。

平成30年8月度 割賦販売情報統計概況

割賦販売法の指定信用情報機関シー・アイ・シー(CIC)は、割賦販売情報統計を毎月公表しています。平成30年8月度(平成30年7月21日～平成30年8月20日)の概況は以下の通りです。

1. 概況

	当月	前年比	前月比
1. 割賦残債額^{※1}			
(1)包括クレジット (クレジットカード(除く1回払い))	5兆0,947億円	7.3%増	0.3%増
(2)個別クレジット	15兆2,091億円	6.7%増	0.2%増
2. 異動情報^{※2} 件数			
(1)包括クレジット (クレジットカード(除く1回払い))	133万件	5.2%増	0.8%増
(2)個別クレジット	426万件	5.9%増	0.6%増
3. 照会件数			
(1)新規申込	560万件	4.8%増	8.3%増
(2)途上与信 ^{※3}	593万件	1.7%減	4.7%減
4. 加盟クレジット業者数	339社	2社減	1社減

【解説】

- ・ 『割賦残債額』は前年に比べ、「包括クレジット」「個別クレジット」ともに増加。
- ・ 『異動情報件数』は前年に比べ、「包括クレジット」「個別クレジット」ともに増加。
- ・ 『照会件数』は前年に比べ、「新規申込」は増加、「途上与信」は減少。

※1 割賦残債額は、「分割払い」「リボ払い」「ボーナス払い」などの信用購入あっせん契約の元本合計額を指す。

※2 異動情報は、「約定返済日より61日以上または3ヶ月以上支払いが延滞しているもの」を指す。

※3 途上与信は、クレジットカードの有効期限更新時などにクレジットカード会社が行う契約途中での審査を指す。

※4 本統計概況中の記載件数、人数、金額および比率は、表示単位未満を四捨五入して表示。

以上

2. 本件に関するお問い合わせ先

株式会社シー・アイ・シー 経営企画部 広報担当 千代田・小林
 東京都新宿区西新宿1-23-7 新宿ファーストウエスト15階
 TEL: 03-3348-0626 FAX: 03-3345-1913

平成30年8月度 割賦販売情報統計

■登録状況(平成30年8月20日時点)

	件数		人数	
	当月	前年比	当月	前年比
包括クレジット総登録情報	30,261万件	101.6%	8,856万人	100.4%
割賦残債額有情報	2,709万件	87.6%	1,912万人	85.7%
異動情報	133万件	105.2%	106万人	104.2%
個別クレジット総登録情報	22,229万件	104.6%	7,436万人	102.2%
割賦残債額有情報	7,757万件	105.9%	4,753万人	102.4%
異動情報	426万件	105.9%	258万人	105.5%

	当月	前年比
割賦残債額の合計	203,038億円	106.8%
うち包括クレジット	50,947億円	107.3%
うち個別クレジット	152,091億円	106.7%
一人当たりの割賦残債有り件数		
包括クレジット	1.42件	-
個別クレジット	1.63件	-
一契約当たりの割賦残債額		
包括クレジット	18.8万円	-
個別クレジット	19.6万円	-
年間請求予定額の合計	83,826億円	101.9%
うち包括クレジット	33,046億円	105.0%
うち個別クレジット	50,781億円	100.0%
個別クレジット登録商品等の件数	9,133万件	104.4%

■照会件数(平成30年7月21日～平成30年8月20日の合計)

	当月	前年比
クレジット業者からの照会件数	1,153万件	101.3%
新規申込	560万件	104.8%
途上与信	593万件	98.3%

■加盟クレジット業者数(平成30年8月20日時点)

	当月	前年比
加盟クレジット業者数	339社	-2社
包括クレジット業者数	255社	-2社
個別クレジット業者数	149社	0社

○割賦販売情報統計の見方について

	概 要
集計対象情報	加盟クレジット業者が当社に登録する個人顧客を相手方とする信用購入あっせん契約 (クレジットカード・ショッピング・ショッピングクレジット等)
包括クレジット	包括信用購入あっせん契約(クレジットカード等)
個別クレジット	個別信用購入あっせん契約(ショッピングクレジット等)
クレジット業者	包括信用購入あっせん登録業者および個別信用購入あっせん登録業者
割賦残債額	リボルビング払い、分割払いの残債額、およびボーナス一括払いなどクレジットの利用から返済までが2ヶ月を超える一回払いの残債額の合計
年間請求予定額	今後1年間に請求が発生する予定の金額
総登録情報	加盟クレジット業者からの登録件数および人数の合計
割賦残債額有情報	加盟クレジット業者からの登録割賦残債額が1円以上の件数および人数の合計
異動情報	「割賦残債額有情報」のうち、約定返済日より61日以上または3ヶ月以上支払いが延滞している件数および人数の合計
個別クレジット登録商品等の件数	個別クレジット契約における購入商品等が登録されている契約件数の合計
照会件数	対象期間中の加盟クレジット業者による信用購入あっせん契約に係る照会件数の合計 新規申込…新規申込時の照会件数 途上与信…クレジットカードの有効期限更新時などにクレジットカード会社が行う契約途中での照会件数
加盟クレジット業者数	当社に加盟する包括信用購入あっせん登録業者および個別信用購入あっせん登録業者の合計。ただし、包括および個別信用購入あっせん両方の業者登録をしている場合は、1社でカウントしている。

ご参考

割賦販売情報統計資料

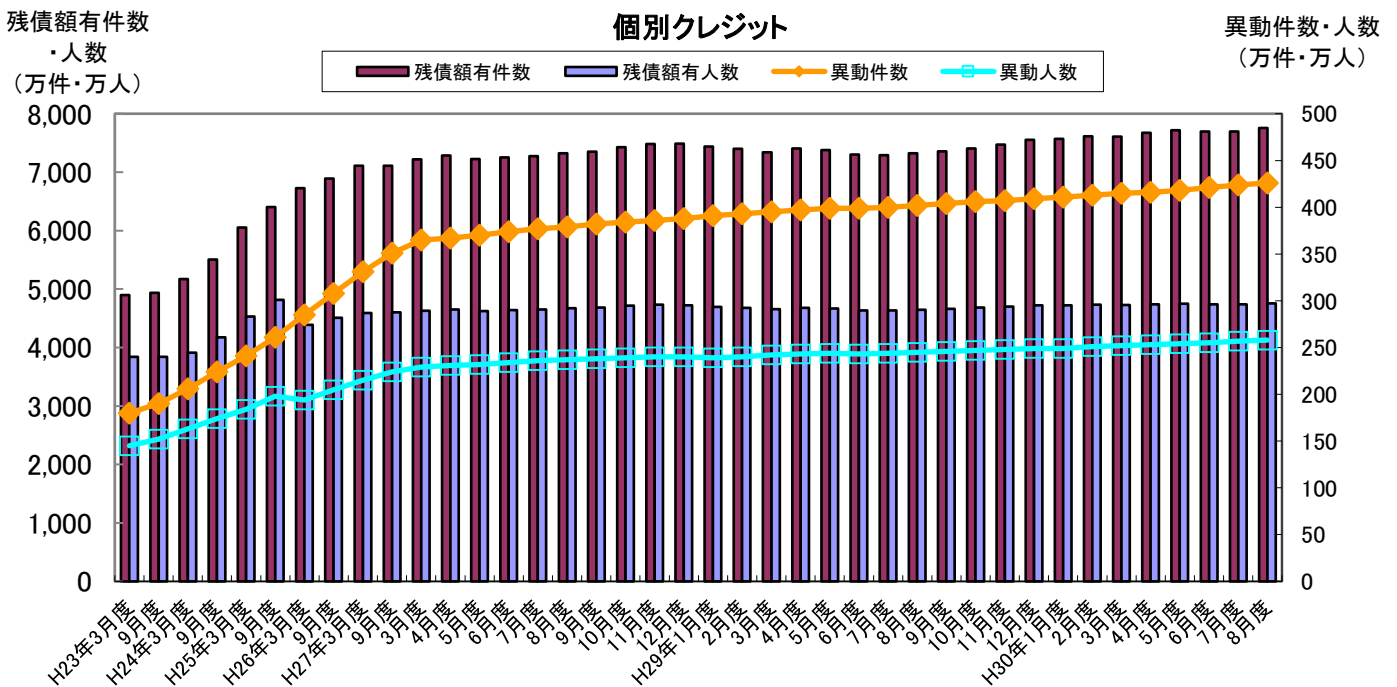
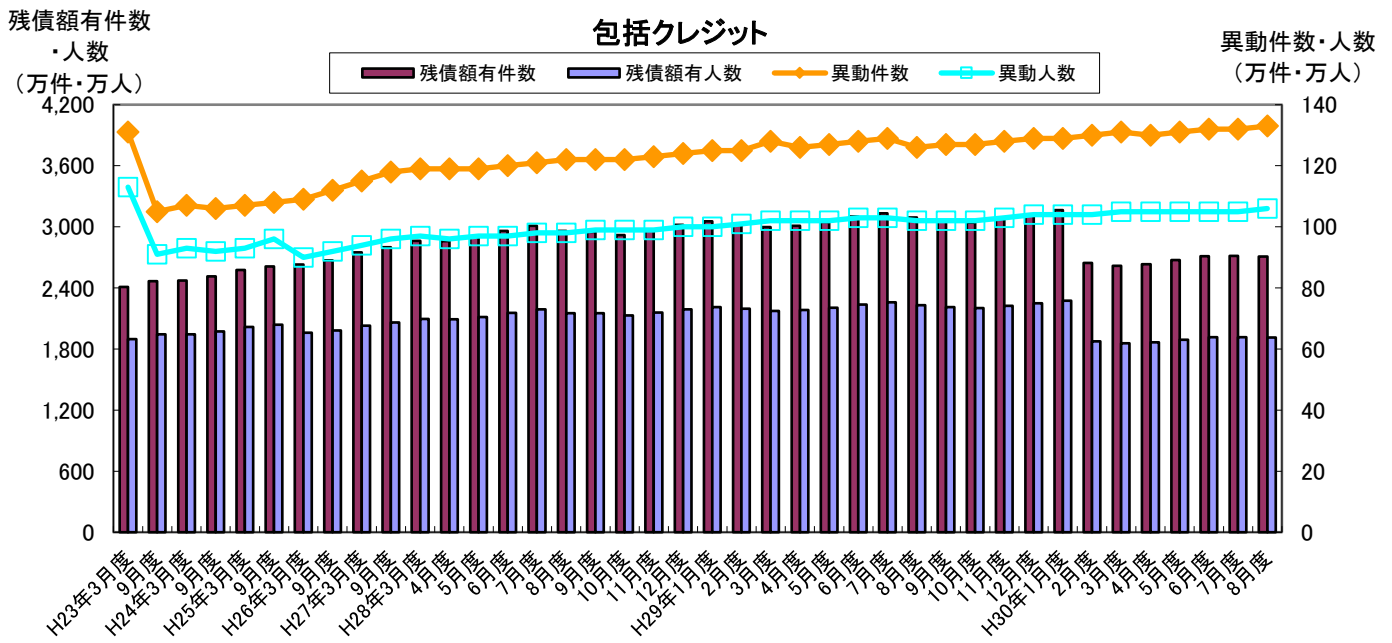
(平成29年8月度～平成30年8月度)

株式会社シー・アイ・シー

図表1 登録件数および登録人数

- ・ 包括クレジット・個別クレジットの「総登録件数」および「総登録人数」は、ともに増加。
- ・ 包括クレジットの「割賦残債額有件数」「割賦残債額有人数」は前年比87.6%、「割賦残債額有人数」は前年比85.7%となり、ともに減少。
- ・ 個別クレジットの「割賦残債額有件数」は前年比105.9%、「割賦残債額有人数」は前年比102.4%となり、ともに増加。
- ・ 包括クレジットの「割賦残債額有件数」「割賦残債額有人数」は、夏・冬のボーナス時期まで増加が続き、ボーナス払いがデータに反映する月(2~3月や8~9月)に減少する。

■残高有件数・人数および異動情報件数・人数の推移



■ 割賦販売登録状況の推移（平成29年8月～平成30年8月）

集計年月		平成29年					平成30年		
		8月度	9月度	10月度	11月度	12月度	1月度	2月度	
包括クレジット	総登録件数 (万件)	当月	29,781	29,836	29,824	29,890	29,947	30,025	30,074
		前年比	101.8%	101.9%	101.7%	101.7%	101.7%	101.7%	101.8%
	割賦残債額有件数 (万件)	当月	3,093	3,057	3,043	3,083	3,122	3,164	2,644
		前年比	104.5%	103.6%	104.2%	103.9%	103.4%	103.6%	87.3%
	異動情報件数 (万件)	当月	126	127	127	128	129	129	130
		前年比	104.0%	104.3%	104.0%	104.2%	104.0%	103.8%	104.4%
	総登録人数 (万人)	当月	8,816	8,821	8,818	8,823	8,826	8,831	8,832
		前年比	100.5%	100.5%	100.4%	100.4%	100.5%	100.5%	100.5%
	割賦残債額有人数 (万人)	当月	2,230	2,211	2,201	2,225	2,249	2,274	1,875
		前年比	103.6%	102.7%	103.4%	103.2%	102.7%	102.8%	85.4%
異動情報人数 (万人)	当月	102	102	102	103	104	104	104	
	前年比	103.6%	103.9%	103.6%	103.7%	103.5%	103.4%	103.9%	
一人当たりの割賦残債額有件数	当月	1.39	1.38	1.38	1.39	1.39	1.39	1.41	
個別クレジット	総登録件数 (万件)	当月	21,115	21,176	21,243	21,271	21,365	21,478	21,811
		前年比	108.5%	108.0%	107.5%	107.1%	106.5%	106.1%	105.6%
	割賦残債額有件数 (万件)	当月	7,300	7,288	7,321	7,359	7,403	7,472	7,612
		前年比	100.7%	100.2%	100.0%	100.1%	99.7%	99.8%	102.9%
	異動情報件数 (万件)	当月	399	400	402	404	406	407	413
		前年比	106.8%	106.3%	106.1%	105.9%	105.7%	105.6%	105.0%
	総登録人数 (万人)	当月	7,248	7,262	7,274	7,286	7,300	7,314	7,355
		前年比	102.9%	102.7%	102.6%	102.5%	102.4%	102.2%	102.7%
	割賦残債額有人数 (万人)	当月	4,634	4,633	4,644	4,664	4,683	4,703	4,736
		前年比	99.9%	99.6%	99.3%	99.5%	99.3%	99.3%	101.2%
異動情報人数 (万人)	当月	243	244	245	246	247	248	251	
	前年比	103.9%	103.4%	103.3%	103.2%	103.1%	103.3%	104.2%	
一人当たりの割賦残債額有件数	当月	1.58	1.57	1.58	1.58	1.58	1.59	1.61	

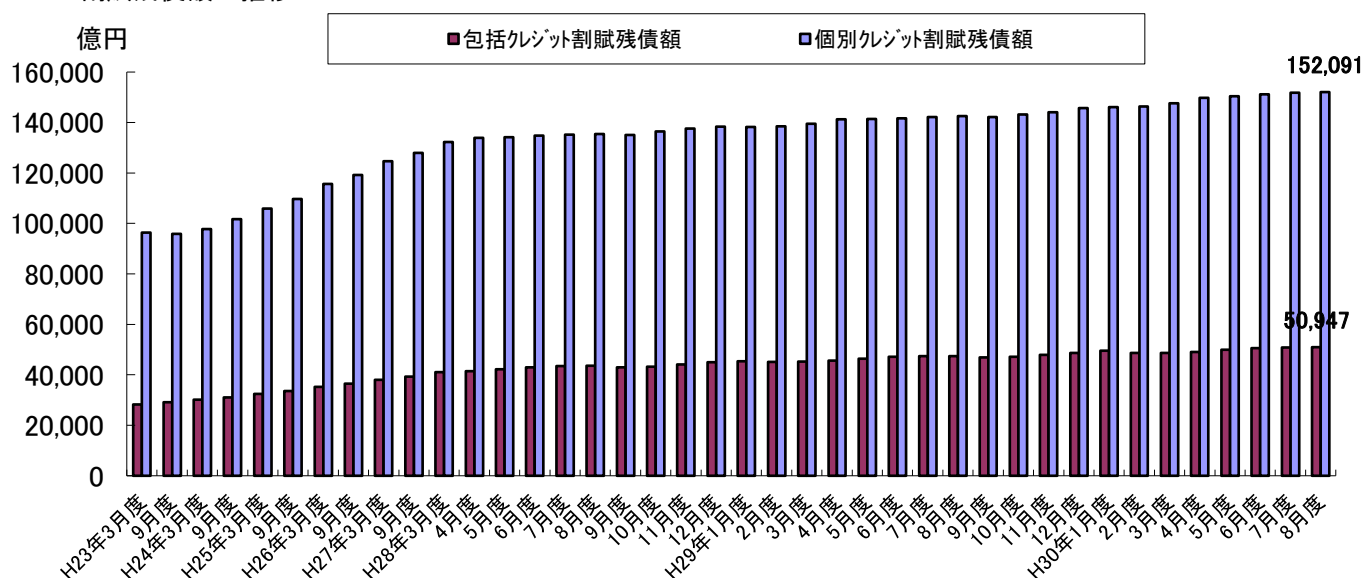
集計年月		平成30年						
		3月度	4月度	5月度	6月度	7月度	8月度	
包括クレジット	総登録件数 (万件)	当月	30,113	30,130	30,142	30,196	30,235	30,261
		前年比	101.8%	101.7%	101.6%	101.6%	101.6%	101.6%
	割賦残債額有件数 (万件)	当月	2,617	2,632	2,673	2,711	2,715	2,709
		前年比	87.3%	87.4%	87.7%	87.5%	86.6%	87.6%
	異動情報件数 (万件)	当月	131	130	131	132	132	133
		前年比	103.0%	103.1%	103.5%	103.0%	102.3%	105.2%
	総登録人数 (万人)	当月	8,833	8,838	8,840	8,848	8,853	8,856
		前年比	100.5%	100.5%	100.4%	100.4%	100.5%	100.4%
	割賦残債額有人数 (万人)	当月	1,855	1,866	1,892	1,915	1,917	1,912
		前年比	85.4%	85.5%	85.8%	85.6%	84.8%	85.7%
異動情報人数 (万人)	当月	105	105	105	105	105	106	
	前年比	102.5%	102.6%	103.0%	102.4%	101.9%	104.2%	
一人当たりの割賦残債額有件数	当月	1.41	1.41	1.41	1.42	1.42	1.42	
個別クレジット	総登録件数 (万件)	当月	21,892	22,006	22,072	22,125	22,194	22,229
		前年比	105.4%	105.2%	105.0%	104.8%	104.8%	104.6%
	割賦残債額有件数 (万件)	当月	7,609	7,675	7,715	7,694	7,697	7,757
		前年比	103.7%	103.7%	104.6%	105.4%	105.6%	105.9%
	異動情報件数 (万件)	当月	415	416	418	421	424	426
		前年比	104.9%	104.7%	104.7%	105.4%	105.8%	105.9%
	総登録人数 (万人)	当月	7,372	7,398	7,411	7,420	7,429	7,436
		前年比	102.7%	102.6%	102.5%	102.4%	102.3%	102.2%
	割賦残債額有人数 (万人)	当月	4,728	4,741	4,752	4,738	4,737	4,753
		前年比	101.6%	101.4%	101.8%	102.2%	102.2%	102.4%
異動情報人数 (万人)	当月	252	253	254	255	257	258	
	前年比	104.2%	104.1%	104.1%	104.9%	105.3%	105.5%	
一人当たりの割賦残債額有件数	当月	1.61	1.62	1.62	1.62	1.62	1.63	

* 毎月20日時点のデータ

図表2 割賦残債額

- 「割賦残債額」の合計は、前年比106.8%と増加。
- 「割賦残債額」の内訳として、「包括クレジット」は前年比107.3%、「個別クレジット」は前年比106.7%となり、ともに増加。

■割賦残債額の推移



■割賦残債額の推移（平成29年8月～平成30年8月）

集計年月		平成29年					平成30年	
		8月度	9月度	10月度	11月度	12月度	1月度	2月度
割賦残債額の合計 (億円)	当月	190,066	189,009	190,358	192,035	194,406	195,717	195,046
	前年比	106.2%	106.1%	106.0%	105.7%	106.0%	106.6%	106.3%
包括クレジット (億円)	当月	47,473	46,856	47,122	47,935	48,732	49,630	48,685
	前年比	109.0%	109.0%	109.1%	108.8%	108.4%	109.3%	108.0%
個別クレジット (億円)	当月	142,594	142,153	143,236	144,099	145,673	146,087	146,361
	前年比	105.3%	105.2%	105.0%	104.7%	105.3%	105.7%	105.7%
一契約当たりの割賦残債額(万円)		18.3	18.1	18.2	18.2	18.2	18.2	19.0
包括クレジット(万円)		15.4	15.3	15.5	15.5	15.6	15.7	18.4
個別クレジット(万円)		19.5	19.3	19.3	19.3	19.3	19.3	19.2

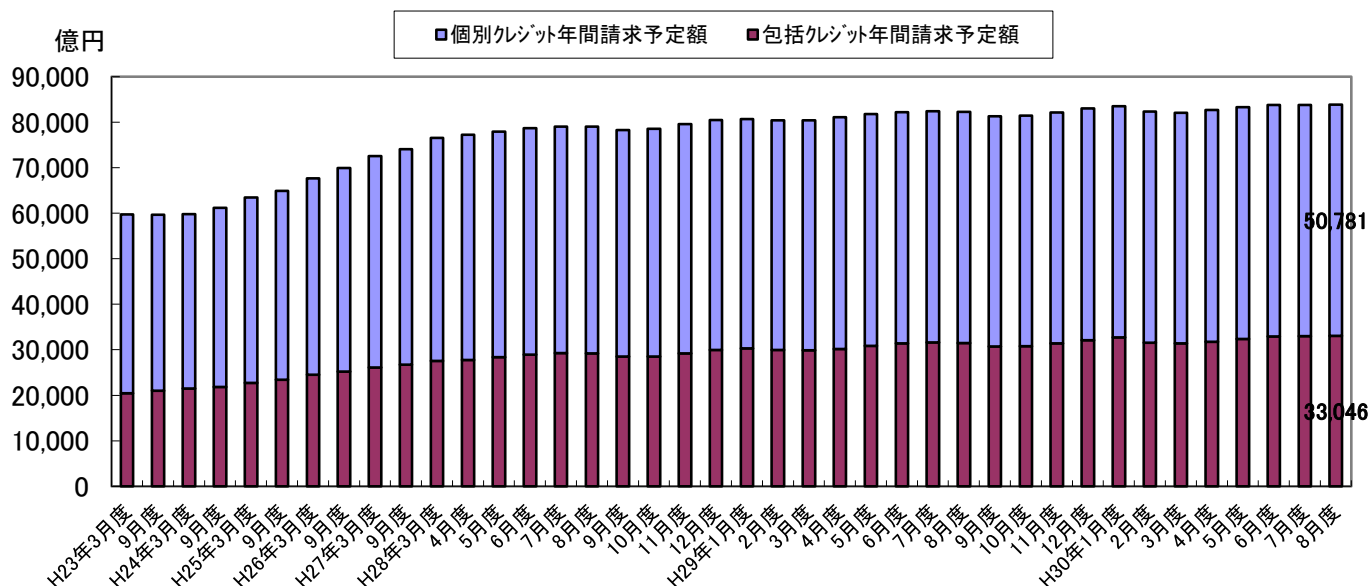
集計年月		平成30年					
		3月度	4月度	5月度	6月度	7月度	8月度
割賦残債額の合計 (億円)	当月	196,261	198,911	200,280	201,693	202,612	203,038
	前年比	106.3%	106.4%	106.6%	106.8%	106.8%	106.8%
包括クレジット (億円)	当月	48,635	49,116	49,895	50,556	50,776	50,947
	前年比	107.6%	107.7%	107.5%	107.2%	107.0%	107.3%
個別クレジット (億円)	当月	147,627	149,795	150,385	151,137	151,836	152,091
	前年比	105.8%	106.0%	106.4%	106.7%	106.8%	106.7%
一契約当たりの割賦残債額(万円)		19.2	19.3	19.3	19.4	19.5	19.4
包括クレジット(万円)		18.6	18.7	18.7	18.6	18.7	18.8
個別クレジット(万円)		19.4	19.5	19.5	19.6	19.7	19.6

* 毎月20日時点のデータ

図表3 年間請求予定額等

- ・ 割賦販売法で定める支払可能見込額を算定するための「年間請求予定額」の合計は、前年比101.9%と増加。
- ・ 「年間請求予定額」の内訳として、「包括クレジット」は前年比105.0%と増加、「個別クレジット」は前年比100.0%と横ばい。

■年間請求予定額の推移



■年間請求予定額の推移 (平成29年8月～平成30年8月)

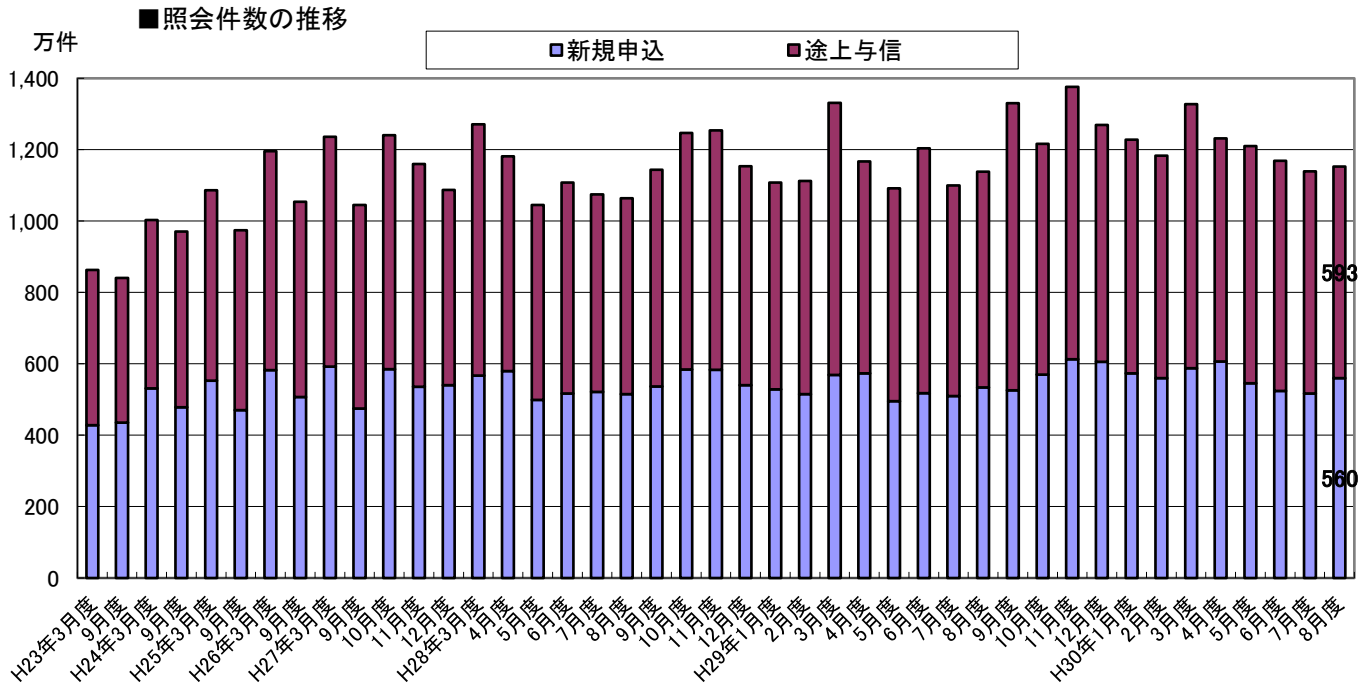
集計年月		平成29年					平成30年	
		8月度	9月度	10月度	11月度	12月度	1月度	2月度
年間請求予定額の合計 (億円)	当月	82,236	81,290	81,453	82,136	83,017	83,538	82,322
	前年比	104.0%	103.9%	103.7%	103.3%	103.1%	103.5%	102.4%
包括クレジット (億円)	当月	31,476	30,697	30,799	31,442	32,074	32,690	31,579
	前年比	107.7%	107.7%	108.0%	107.7%	107.0%	107.8%	105.5%
個別クレジット (億円)	当月	50,759	50,593	50,653	50,694	50,943	50,848	50,743
	前年比	101.9%	101.7%	101.2%	100.7%	100.9%	100.9%	100.6%
個別クレジット登録商品件数 (万件)	当月	8,750	8,792	8,830	8,902	8,979	8,975	9,013
	前年比	100.6%	100.6%	99.9%	99.8%	100.5%	101.1%	102.0%

集計年月		平成30年					
		3月度	4月度	5月度	6月度	7月度	8月度
年間請求予定額の合計 (億円)	当月	82,090	82,662	83,290	83,777	83,788	83,826
	前年比	102.1%	102.0%	101.9%	101.9%	101.7%	101.9%
包括クレジット (億円)	当月	31,380	31,746	32,381	32,901	33,002	33,046
	前年比	105.0%	105.2%	105.0%	104.7%	104.4%	105.0%
個別クレジット (億円)	当月	50,710	50,916	50,909	50,876	50,787	50,781
	前年比	100.4%	100.0%	100.0%	100.2%	100.0%	100.0%
個別クレジット登録商品件数 (万件)	当月	8,993	9,064	9,100	9,071	9,066	9,133
	前年比	102.6%	102.4%	103.2%	103.9%	104.1%	104.4%

* 毎月20日時点のデータ

図表4 加盟クレジット業者からの照会件数

- ・ 加盟クレジット業者からの照会件数は、前年比101.3%と増加。
- ・ 照会件数の内訳として、「新規申込」は前年比104.8%と増加、「途上与信」は前年比98.3%と減少。



■照会件数の推移（平成29年8月～平成30年8月）

単位：万件

集計年月		平成29年					平成30年	
		8月度	9月度	10月度	11月度	12月度	1月度	2月度
照会件数 (万件)	当月	1,138	1,330	1,216	1,375	1,269	1,269	1,183
	前年比	107.0%	116.2%	97.5%	109.6%	110.0%	110.0%	106.4%
新規申込 (万件)	当月	534	526	570	613	606	606	560
	前年比	103.7%	97.9%	97.5%	105.1%	112.2%	112.2%	108.7%
途上与信 (万件)	当月	604	804	646	763	663	663	623
	前年比	110.0%	132.5%	97.5%	113.6%	108.0%	108.0%	104.4%

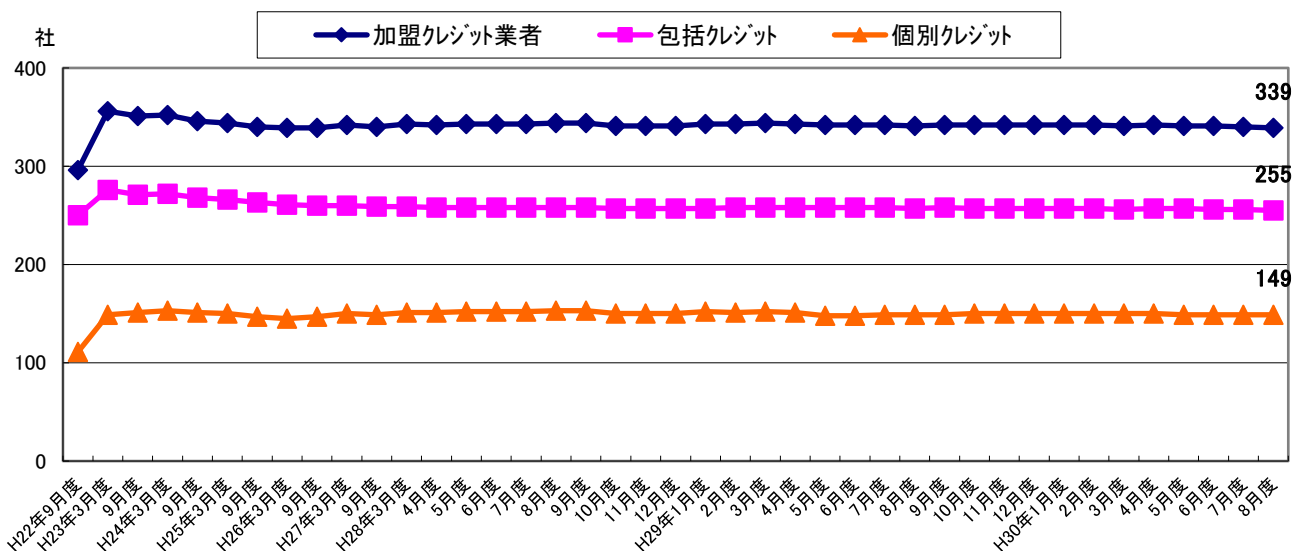
集計年月		平成30年					
		3月度	4月度	5月度	6月度	7月度	8月度
照会件数 (万件)	当月	1,327	1,232	1,210	1,169	1,139	1,153
	前年比	99.7%	105.5%	110.8%	97.1%	103.6%	101.3%
新規申込 (万件)	当月	588	607	546	524	517	560
	前年比	103.2%	105.9%	110.3%	101.1%	101.4%	104.8%
途上与信 (万件)	当月	740	625	664	645	622	593
	前年比	97.1%	105.2%	111.2%	94.0%	105.5%	98.3%

*各月度は、前月21日～当月20日までの合計。

図表5 加盟クレジット業者数

- 加盟クレジット業者数は、339社と前月から1社減。

■加盟クレジット業者の推移



■加盟クレジット業者の推移 (平成29年8月～平成30年8月)

単位:社

集計年月	平成29年					平成30年	
	8月度	9月度	10月度	11月度	12月度	1月度	2月度
加盟クレジット業者	341	342	342	342	342	342	342
包括クレジット業者	257	258	258	257	257	257	257
個別クレジット業者	149	149	149	150	150	150	150
前月比加盟クレジット業者増減	-1	1	1	0	0	0	0
前月比増加数	0	1	1	0	0	0	0
新規加盟	0	0	0	0	0	0	0
会員の信用購入あっせん登録	0	1	1	0	0	0	0
前月比減少数	1	0	0	0	0	0	0
退会	0	0	0	0	0	0	0
会員の信用購入あっせん廃業等	1	0	0	0	0	0	0

集計年月	平成30年					
	3月度	4月度	5月度	6月度	7月度	8月度
加盟クレジット業者	341	342	341	341	340	339
包括クレジット業者	256	257	257	256	256	255
個別クレジット業者	150	150	149	149	149	149
前月比加盟クレジット業者増減	-1	1	-1	0	-1	-1
前月比増加数	0	1	1	0	1	0
新規加盟	0	0	0	0	0	0
会員の信用購入あっせん登録	0	1	1	0	1	0
前月比減少数	1	0	2	0	1	1
退会	1	0	2	0	1	1
会員の信用購入あっせん廃業等	0	0	0	0	0	0

* 毎月20日時点のデータ。

* 加盟クレジット業者は、包括および個別信用購入あっせん両方の業者登録をしている場合は、1社でカウントしている。