

News Release

No. 332 (18-19)

2018年(平成30年)12月21日

※東商記者クラブ・日銀クラブで、資料投函させていただいております。

平成30年11月度 割賦販売情報統計概況

割賦販売法の指定信用情報機関シー・アイ・シー(CIC)は、割賦販売情報統計を毎月公表しています。平成30年11月度(平成30年10月21日～平成30年11月20日)の概況は以下の通りです。

1. 概況

	当月	前年比	前月比
1. 割賦残債額^{※1}			
(1)包括クレジット (クレジットカード(除く1回払い))	5兆1,625億円	7.7%増	1.6%増
(2)個別クレジット	15兆4,897億円	7.5%増	0.8%増
2. 異動情報^{※2} 件数			
(1)包括クレジット (クレジットカード(除く1回払い))	135万件	5.1%増	1.5%減
(2)個別クレジット	433万件	6.4%増	0.5%増
3. 照会件数			
(1)新規申込	605万件	1.2%減	3.0%増
(2)途上与信 ^{※3}	755万件	1.0%減	21.9%増
4. 加盟クレジット業者数	340社	2社減	1社増

【解説】

- ・ 『割賦残債額』は前年に比べ、「包括クレジット」「個別クレジット」とともに増加。
- ・ 『異動情報件数』は前年に比べ、「包括クレジット」「個別クレジット」とともに増加。
- ・ 『照会件数』は前年に比べ、「新規申込」「途上与信」とともに減少。

※1 割賦残債額は、「分割払い」「リボ払い」「ボーナス払い」などの信用購入あっせん契約の元本合計額を指す。

※2 異動情報は、「約定返済日より61日以上または3ヶ月以上支払いが延滞しているもの」を指す。

※3 途上与信は、クレジットカードの有効期限更新時などにクレジットカード会社が行う契約途中での審査を指す。

※4 本統計概況中の記載件数、人数、金額および比率は、表示単位未満を四捨五入して表示。

以上

2. 本件に関するお問い合わせ先

株式会社シー・アイ・シー 経営企画部 広報担当 千代田・小林
 東京都新宿区西新宿1-23-7 新宿ファーストウエスト15階
 TEL: 03-3348-0626 FAX: 03-3345-1913

平成30年11月度 割賦販売情報統計

■登録状況(平成30年11月20日時点)

	件数		人数	
	当月	前年比	当月	前年比
包括クレジット総登録情報	30,408万件	101.7%	8,864万人	100.5%
割賦残債額有情報	2,709万件	87.9%	1,912万人	85.9%
異動情報	135万件	105.1%	107万人	104.1%
個別クレジット総登録情報	22,493万件	104.7%	7,468万人	102.1%
割賦残債額有情報	7,896万件	105.7%	4,782万人	101.7%
異動情報	433万件	106.4%	262万人	106.0%

	当月	前年比
割賦残債額の合計	206,522億円	107.5%
うち包括クレジット	51,625億円	107.7%
うち個別クレジット	154,897億円	107.5%
一人当たりの割賦残債有り件数		
包括クレジット	1.42件	-
個別クレジット	1.65件	-
一契約当たりの割賦残債額		
包括クレジット	19.1万円	-
個別クレジット	19.6万円	-
年間請求予定額の合計	84,288億円	102.6%
うち包括クレジット	33,231億円	105.7%
うち個別クレジット	51,057億円	100.7%
個別クレジット登録商品等の件数	9,250万件	103.9%

■照会件数(平成30年10月21日～平成30年11月20日の合計)

	当月	前年比
クレジット業者からの照会件数	1,360万件	98.9%
新規申込	605万件	98.8%
途上与信	755万件	99.0%

■加盟クレジット業者数(平成30年11月20日時点)

	当月	前年比
加盟クレジット業者数	340社	-2社
包括クレジット業者数	256社	-1社
個別クレジット業者数	148社	-2社

○割賦販売情報統計の見方について

	概 要
集計対象情報	加盟クレジット業者が当社に登録する個人顧客を相手方とする信用購入あっせん契約 (クレジットカード・ショッピング・ショッピングクレジット等)
包括クレジット	包括信用購入あっせん契約(クレジットカード等)
個別クレジット	個別信用購入あっせん契約(ショッピングクレジット等)
クレジット業者	包括信用購入あっせん登録業者および個別信用購入あっせん登録業者
割賦残債額	リボルビング払い、分割払いの残債額、およびボーナス一括払いなどクレジットの利用から返済までが2ヶ月を超える一回払いの残債額の合計
年間請求予定額	今後1年間に請求が発生する予定の金額
総登録情報	加盟クレジット業者からの登録件数および人数の合計
割賦残債額有情報	加盟クレジット業者からの登録割賦残債額が1円以上の件数および人数の合計
異動情報	「割賦残債額有情報」のうち、約定返済日より61日以上または3ヶ月以上支払いが延滞している件数および人数の合計
個別クレジット登録商品等の件数	個別クレジット契約における購入商品等が登録されている契約件数の合計
照会件数	対象期間中の加盟クレジット業者による信用購入あっせん契約に係る照会件数の合計 新規申込…新規申込時の照会件数 途上与信…クレジットカードの有効期限更新時などにクレジットカード会社が行う契約途中での照会件数
加盟クレジット業者数	当社に加盟する包括信用購入あっせん登録業者および個別信用購入あっせん登録業者の合計。ただし、包括および個別信用購入あっせん両方の業者登録をしている場合は、1社でカウントしている。

ご参考

割 賦 販 売 情 報 統 計 資 料

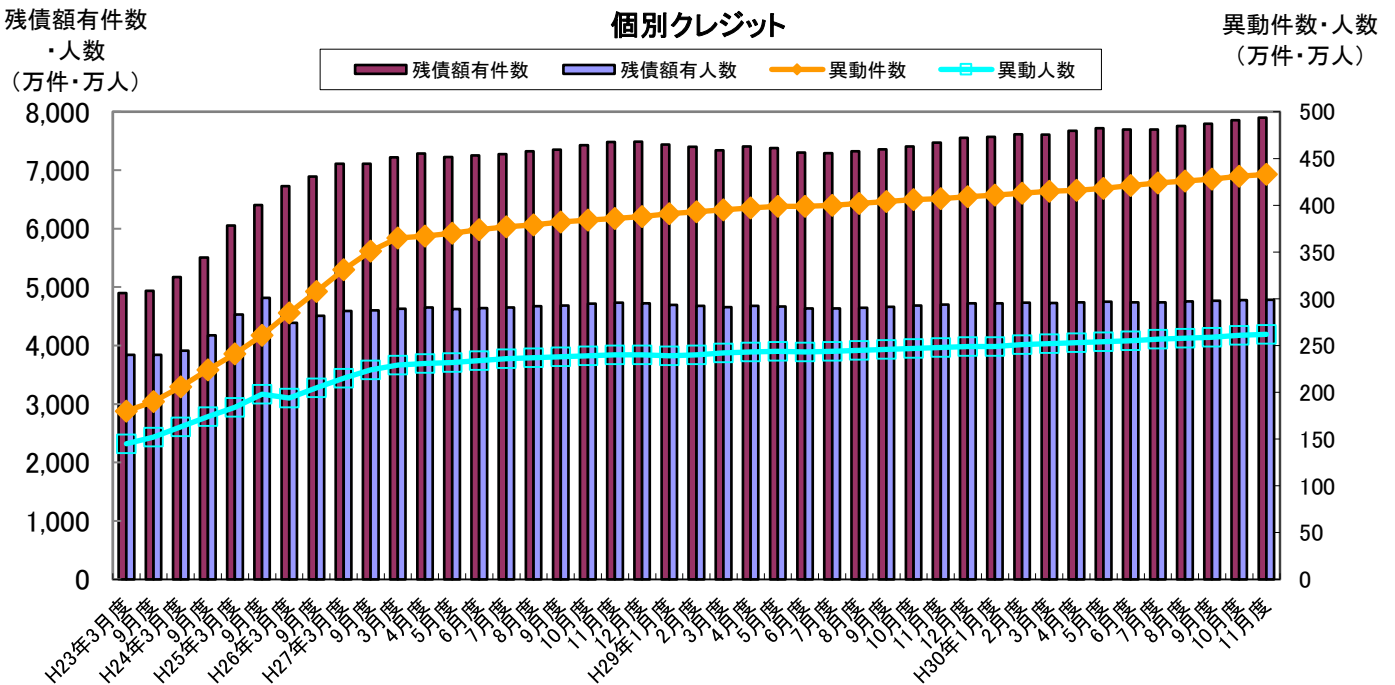
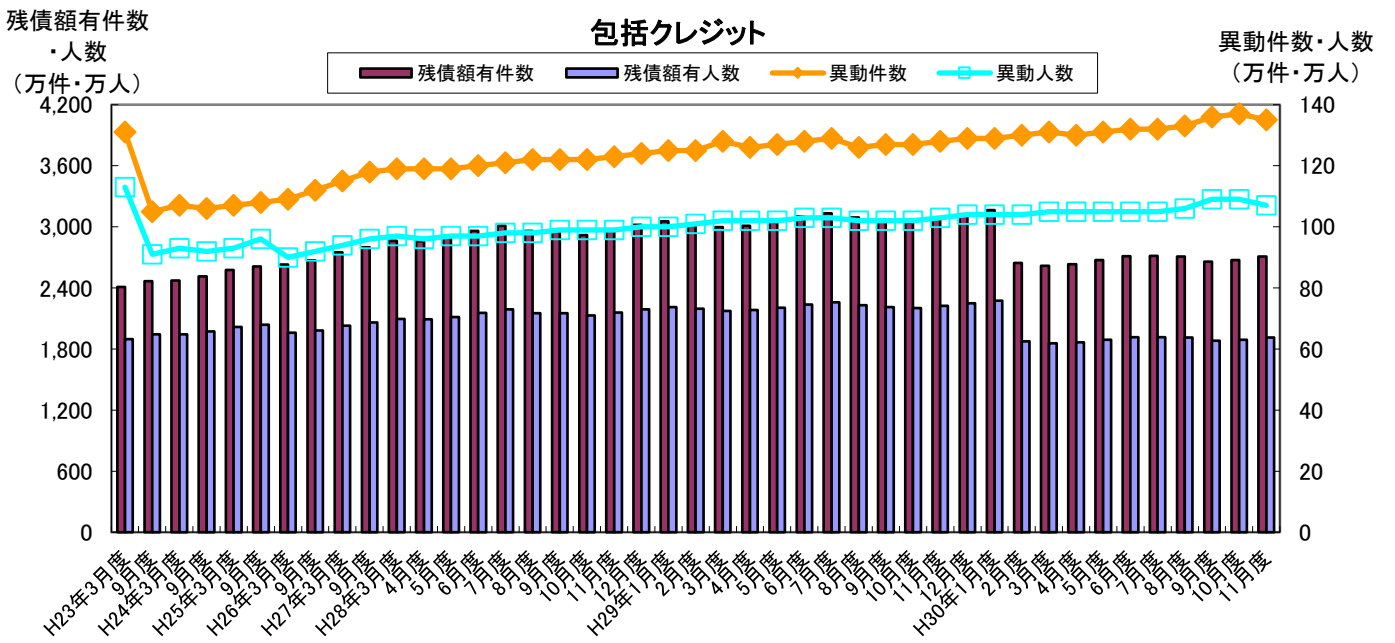
(平成29年11月度～平成30年11月度)

株式会社シー・アイ・シー

図表1 登録件数および登録人数

- ・ 包括クレジット・個別クレジットの「総登録件数」および「総登録人数」は、前年と比べともに増加。
- ・ 包括クレジットの「割賦残債額有件数」は前年比87.9%、「割賦残債額有人数」は前年比85.9%となり、ともに減少。
- ・ 個別クレジットの「割賦残債額有件数」は前年比105.7%、「割賦残債額有人数」は前年比101.7%となり、ともに増加。

■残高有件数・人数および異動情報件数・人数の推移



■割賦販売登録状況の推移（平成29年11月～平成30年11月）

集計年月		平成29年		平成30年					
		11月度	12月度	1月度	2月度	3月度	4月度	5月度	
包括クレジット	総登録件数 (万件)	当月	29,890	29,947	30,025	30,074	30,113	30,130	30,142
		前年比	101.7%	101.7%	101.7%	101.8%	101.8%	101.7%	101.6%
	割賦残債額有件数 (万件)	当月	3,083	3,122	3,164	2,644	2,617	2,632	2,673
		前年比	103.9%	103.4%	103.6%	87.3%	87.3%	87.4%	87.7%
	異動情報件数 (万件)	当月	128	129	129	130	131	130	131
		前年比	104.2%	104.0%	103.8%	104.4%	103.0%	103.1%	103.5%
	総登録人数 (万人)	当月	8,823	8,826	8,831	8,832	8,833	8,838	8,840
		前年比	100.4%	100.5%	100.5%	100.5%	100.5%	100.5%	100.4%
	割賦残債額有人数 (万人)	当月	2,225	2,249	2,274	1,875	1,855	1,866	1,892
		前年比	103.2%	102.7%	102.8%	85.4%	85.4%	85.5%	85.8%
異動情報人数 (万人)	当月	103	104	104	104	105	105	105	
	前年比	103.7%	103.5%	103.4%	103.9%	102.5%	102.6%	103.0%	
一人当たりの割賦残債額有件数	当月	1.39	1.39	1.39	1.41	1.41	1.41	1.41	
個別クレジット	総登録件数 (万件)	当月	21,271	21,365	21,478	21,811	21,892	22,006	22,072
		前年比	107.1%	106.5%	106.1%	105.6%	105.4%	105.2%	105.0%
	割賦残債額有件数 (万件)	当月	7,359	7,403	7,472	7,612	7,609	7,675	7,715
		前年比	100.1%	99.7%	99.8%	102.9%	103.7%	103.7%	104.6%
	異動情報件数 (万件)	当月	404	406	407	413	415	416	418
		前年比	105.9%	105.7%	105.6%	105.0%	104.9%	104.7%	104.7%
	総登録人数 (万人)	当月	7,286	7,300	7,314	7,355	7,372	7,398	7,411
		前年比	102.5%	102.4%	102.2%	102.7%	102.7%	102.6%	102.5%
	割賦残債額有人数 (万人)	当月	4,664	4,683	4,703	4,736	4,728	4,741	4,752
		前年比	99.5%	99.3%	99.3%	101.2%	101.6%	101.4%	101.8%
異動情報人数 (万人)	当月	246	247	248	251	252	253	254	
	前年比	103.2%	103.1%	103.3%	104.2%	104.2%	104.1%	104.1%	
一人当たりの割賦残債額有件数	当月	1.58	1.58	1.59	1.61	1.61	1.62	1.62	

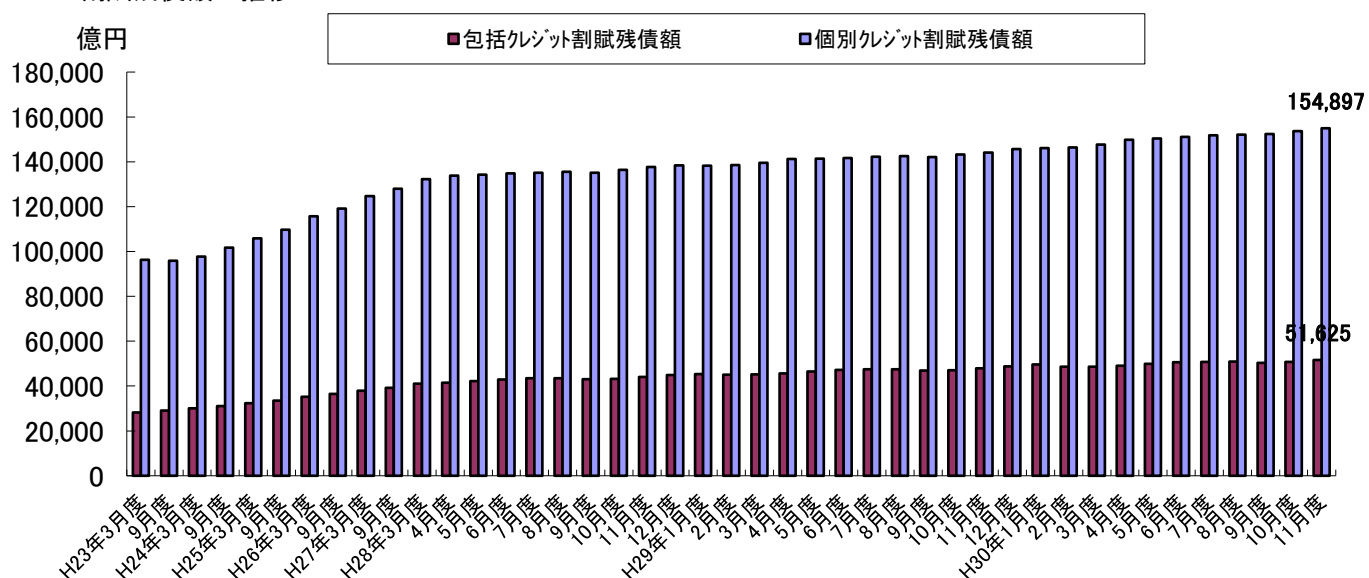
集計年月		平成30年						
		6月度	7月度	8月度	9月度	10月度	11月度	
包括クレジット	総登録件数 (万件)	当月	30,196	30,235	30,261	30,282	30,341	30,408
		前年比	101.6%	101.6%	101.6%	101.5%	101.7%	101.7%
	割賦残債額有件数 (万件)	当月	2,711	2,715	2,709	2,659	2,675	2,709
		前年比	87.5%	86.6%	87.6%	87.0%	87.9%	87.9%
	異動情報件数 (万件)	当月	132	132	133	136	137	135
		前年比	103.0%	102.3%	105.2%	107.1%	107.5%	105.1%
	総登録人数 (万人)	当月	8,848	8,853	8,856	8,850	8,855	8,864
		前年比	100.4%	100.5%	100.4%	100.3%	100.4%	100.5%
	割賦残債額有人数 (万人)	当月	1,915	1,917	1,912	1,882	1,892	1,912
		前年比	85.6%	84.8%	85.7%	85.1%	85.9%	85.9%
異動情報人数 (万人)	当月	105	105	106	109	109	107	
	前年比	102.4%	101.9%	104.2%	106.4%	106.8%	104.1%	
一人当たりの割賦残債額有件数	当月	1.42	1.42	1.42	1.41	1.41	1.42	
個別クレジット	総登録件数 (万件)	当月	22,125	22,194	22,229	22,295	22,412	22,493
		前年比	104.8%	104.8%	104.6%	104.8%	104.9%	104.7%
	割賦残債額有件数 (万件)	当月	7,694	7,697	7,757	7,793	7,855	7,896
		前年比	105.4%	105.6%	105.9%	105.9%	106.1%	105.7%
	異動情報件数 (万件)	当月	421	424	426	428	431	433
		前年比	105.4%	105.8%	105.9%	105.9%	106.2%	106.4%
	総登録人数 (万人)	当月	7,420	7,429	7,436	7,447	7,459	7,468
		前年比	102.4%	102.3%	102.2%	102.2%	102.2%	102.1%
	割賦残債額有人数 (万人)	当月	4,738	4,737	4,753	4,766	4,777	4,782
		前年比	102.2%	102.2%	102.4%	102.2%	102.0%	101.7%
異動情報人数 (万人)	当月	255	257	258	259	261	262	
	前年比	104.9%	105.3%	105.5%	105.5%	105.7%	106.0%	
一人当たりの割賦残債額有件数	当月	1.62	1.62	1.63	1.64	1.64	1.65	

* 毎月20日時点のデータ

図表2 割賦残債額

- 「割賦残債額」の合計は、前年比107.5%と増加。
- 「割賦残債額」の内訳として、「包括クレジット」は前年比107.7%、「個別クレジット」は前年比107.5%となり、ともに増加。

■割賦残債額の推移



■割賦残債額の推移 (平成29年11月～平成30年11月)

集計年月	平成29年			平成30年				
	11月度	12月度	1月度	2月度	3月度	4月度	5月度	
割賦残債額の合計 (億円)	当月	192,035	194,406	195,717	195,046	196,261	198,911	200,280
	前年比	105.7%	106.0%	106.6%	106.3%	106.3%	106.4%	106.6%
包括クレジット (億円)	当月	47,935	48,732	49,630	48,685	48,635	49,116	49,895
	前年比	108.8%	108.4%	109.3%	108.0%	107.6%	107.7%	107.5%
個別クレジット (億円)	当月	144,099	145,673	146,087	146,361	147,627	149,795	150,385
	前年比	104.7%	105.3%	105.7%	105.7%	105.8%	106.0%	106.4%
一契約当たりの割賦残債額 (万円)	18.2	18.2	18.2	19.0	19.2	19.3	19.3	19.3
包括クレジット (万円)	15.5	15.6	15.7	18.4	18.6	18.7	18.7	18.7
個別クレジット (万円)	19.3	19.3	19.3	19.2	19.4	19.5	19.5	19.5

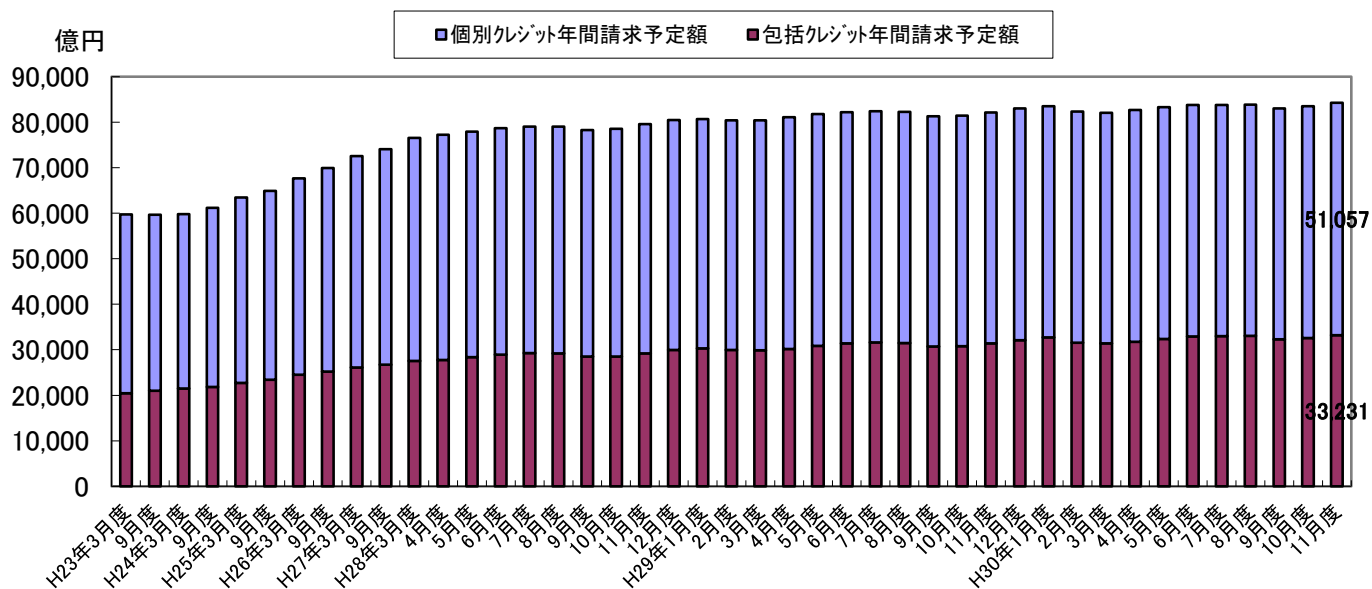
集計年月	平成30年						
	6月度	7月度	8月度	9月度	10月度	11月度	
割賦残債額の合計 (億円)	当月	201,693	202,612	203,038	202,611	204,509	206,522
	前年比	106.8%	106.8%	106.8%	107.2%	107.4%	107.5%
包括クレジット (億円)	当月	50,556	50,776	50,947	50,304	50,820	51,625
	前年比	107.2%	107.0%	107.3%	107.4%	107.8%	107.7%
個別クレジット (億円)	当月	151,137	151,836	152,091	152,307	153,689	154,897
	前年比	106.7%	106.8%	106.7%	107.1%	107.3%	107.5%
一契約当たりの割賦残債額 (万円)	19.4	19.5	19.4	19.4	19.4	19.5	
包括クレジット (万円)	18.6	18.7	18.8	18.9	19.0	19.1	
個別クレジット (万円)	19.6	19.7	19.6	19.5	19.6	19.6	

* 毎月20日時点のデータ

図表3 年間請求予定額等

- ・ 割賦販売法で定める支払可能見込額を算定するための「年間請求予定額」の合計は、前年比102.6%と増加。
- ・ 「年間請求予定額」の内訳として、「包括クレジット」は前年比105.7%、「個別クレジット」は前年比100.7%となり、ともに増加。

■年間請求予定額の推移



■年間請求予定額の推移 (平成29年11月～平成30年11月)

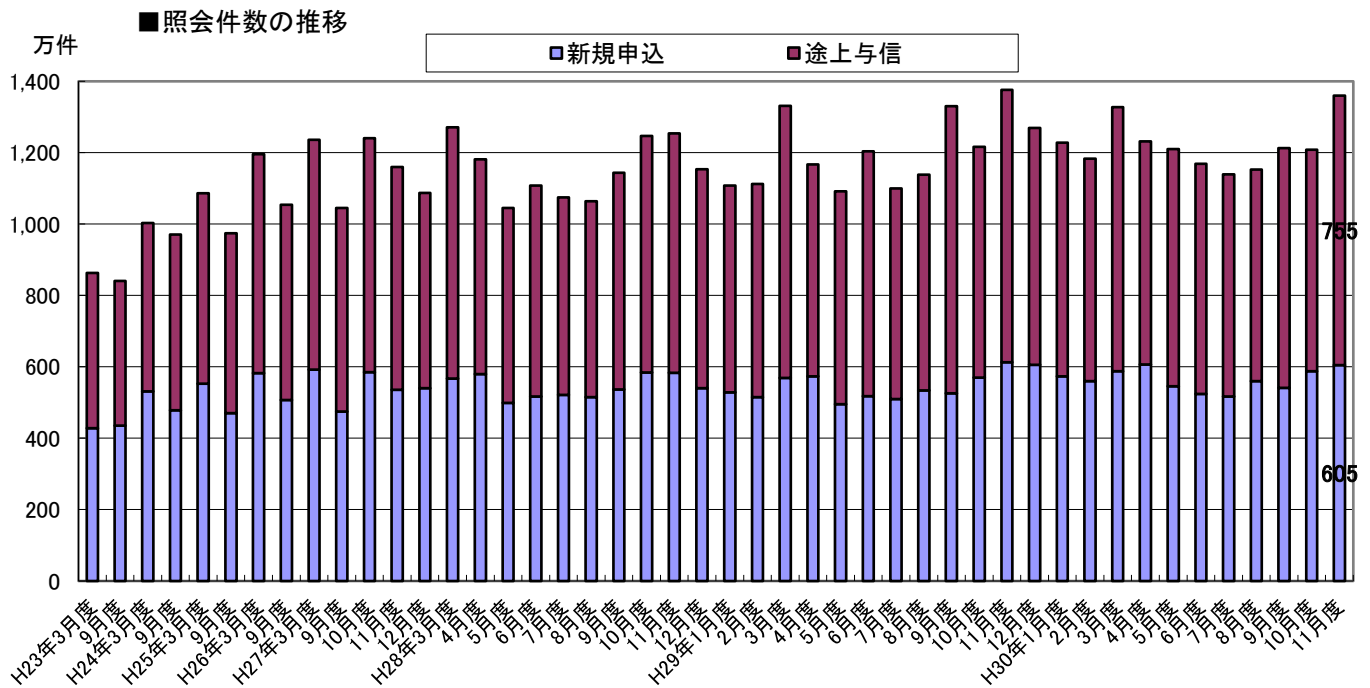
集計年月		平成29年		平成30年				
		11月度	12月度	1月度	2月度	3月度	4月度	5月度
年間請求予定額の合計 (億円)	当月	82,136	83,017	83,538	82,322	82,090	82,662	83,290
	前年比	103.3%	103.1%	103.5%	102.4%	102.1%	102.0%	101.9%
包括クレジット (億円)	当月	31,442	32,074	32,690	31,579	31,380	31,746	32,381
	前年比	107.7%	107.0%	107.8%	105.5%	105.0%	105.2%	105.0%
個別クレジット (億円)	当月	50,694	50,943	50,848	50,743	50,710	50,916	50,909
	前年比	100.7%	100.9%	100.9%	100.6%	100.4%	100.0%	100.0%
個別クレジット登録商品件数 (万件)	当月	8,902	8,979	8,975	9,013	8,993	9,064	9,100
	前年比	99.8%	100.5%	101.1%	102.0%	102.6%	102.4%	103.2%

集計年月		平成30年					
		6月度	7月度	8月度	9月度	10月度	11月度
年間請求予定額の合計 (億円)	当月	83,777	83,788	83,826	83,006	83,491	84,288
	前年比	101.9%	101.7%	101.9%	102.1%	102.5%	102.6%
包括クレジット (億円)	当月	32,901	33,002	33,046	32,274	32,599	33,231
	前年比	104.7%	104.4%	105.0%	105.1%	105.8%	105.7%
個別クレジット (億円)	当月	50,876	50,787	50,781	50,732	50,892	51,057
	前年比	100.2%	100.0%	100.0%	100.3%	100.5%	100.7%
個別クレジット登録商品件数 (万件)	当月	9,071	9,066	9,133	9,156	9,219	9,250
	前年比	103.9%	104.1%	104.4%	104.1%	104.4%	103.9%

* 毎月20日時点のデータ

図表4 加盟クレジット業者からの照会件数

- ・ 加盟クレジット業者からの照会件数は、前年比98.9%と減少。
- ・ 照会件数の内訳として、「新規申込」は前年比98.8%、「途上与信」は前年比99.0%となり、ともに減少。



■照会件数の推移 (平成29年11月～平成30年11月)

単位: 万件

集計年月		平成29年		平成30年				
		11月度	12月度	1月度	2月度	3月度	4月度	5月度
照会件数 (万件)	当月	1,375	1,269	1,269	1,183	1,327	1,232	1,210
	前年比	109.6%	110.0%	110.0%	106.4%	99.7%	105.5%	110.8%
新規申込 (万件)	当月	613	606	606	560	588	607	546
	前年比	105.1%	112.2%	112.2%	108.7%	103.2%	105.9%	110.3%
途上与信 (万件)	当月	763	663	663	623	740	625	664
	前年比	113.6%	108.0%	108.0%	104.4%	97.1%	105.2%	111.2%

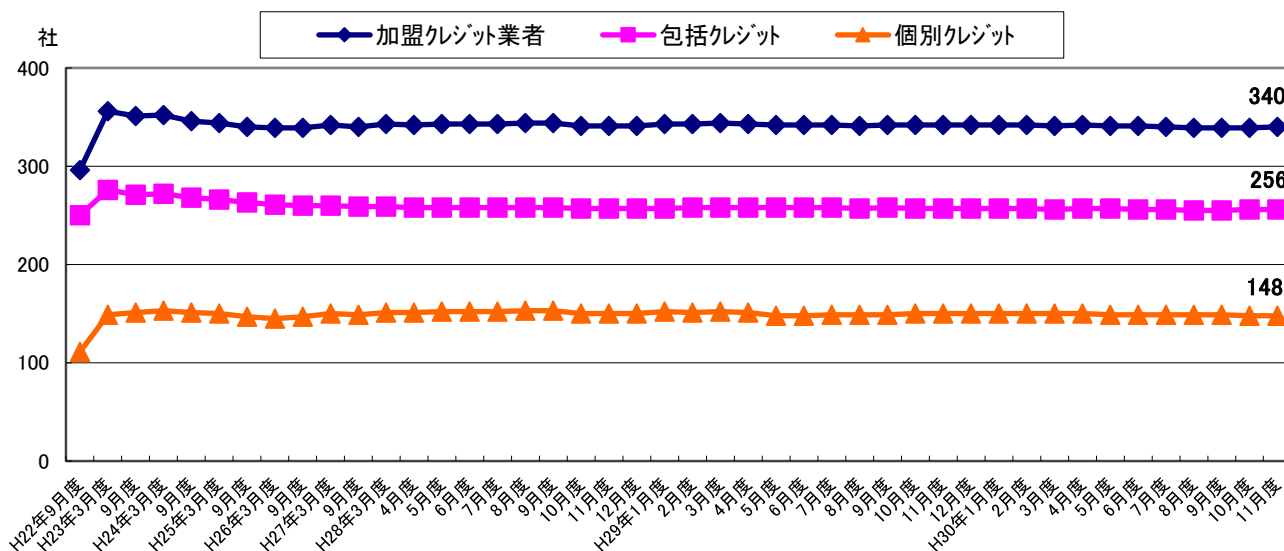
集計年月		平成30年					
		6月度	7月度	8月度	9月度	10月度	11月度
照会件数 (万件)	当月	1,169	1,139	1,153	1,213	1,207	1,360
	前年比	97.1%	103.6%	101.3%	91.2%	99.3%	98.9%
新規申込 (万件)	当月	524	517	560	541	588	605
	前年比	101.1%	101.4%	104.8%	102.8%	103.2%	98.8%
途上与信 (万件)	当月	645	622	593	672	620	755
	前年比	94.0%	105.5%	98.3%	83.6%	95.9%	99.0%

*各月度は、前月21日～当月20日までの合計。

図表5 加盟クレジット業者数

- 加盟クレジット業者数は、340社と前月から1社増。

■加盟クレジット業者の推移



■加盟クレジット業者の推移 (平成29年11月～平成30年11月)

単位:社

集計年月	平成29年		平成30年				
	11月度	12月度	1月度	2月度	3月度	4月度	5月度
加盟クレジット業者	342	342	342	342	342	342	341
包括クレジット業者	257	257	257	257	257	257	257
個別クレジット業者	150	150	150	150	150	150	149
前月比加盟クレジット業者増減	0	0	0	0	0	1	-1
前月比増加数	0	0	0	0	0	1	1
新規加盟	0	0	0	0	0	0	0
会員の信用購入あっせん登録	0	0	0	0	0	1	1
前月比減少数	0	0	0	0	0	0	2
退会	0	0	0	0	0	0	2
会員の信用購入あっせん廃業等	0	0	0	0	0	0	0

集計年月	平成30年					
	6月度	7月度	8月度	9月度	10月度	11月度
加盟クレジット業者	341	340	339	339	339	340
包括クレジット業者	256	256	255	255	256	256
個別クレジット業者	149	149	149	149	148	148
前月比加盟クレジット業者増減	0	-1	-1	0	0	1
前月比増加数	0	1	0	0	1	1
新規加盟	0	0	0	0	1	0
会員の信用購入あっせん登録	0	1	0	0	0	1
前月比減少数	0	1	1	0	1	0
退会	0	1	1	0	0	0
会員の信用購入あっせん廃業等	0	0	0	0	1	0

* 毎月20日時点のデータ。

* 加盟クレジット業者は、包括および個別信用購入あっせん両方の業者登録をしている場合は、1社でカウントしている。