

News Release

No. 334 (18-21)

2019年(平成31年)1月21日

※東商記者クラブ・日銀クラブで、資料投函させていただいております。

平成30年12月度 割賦販売情報統計概況

割賦販売法の指定信用情報機関シー・アイ・シー(CIC)は、割賦販売情報統計を毎月公表しています。平成30年12月度(平成30年11月21日～平成30年12月20日)の概況は以下の通りです。

1. 概況

	当月	前年比	前月比
1. 割賦残債額^{※1}			
(1)包括クレジット (クレジットカード(除く1回払い))	5兆2,463億円	7.7%増	1.6%増
(2)個別クレジット	15兆6,160億円	7.2%増	0.8%増
2. 異動情報^{※2} 件数			
(1)包括クレジット (クレジットカード(除く1回払い))	136万件	5.3%増	0.9%増
(2)個別クレジット	436万件	6.6%増	0.7%増
3. 照会件数			
(1)新規申込	573万件	5.5%減	5.3%減
(2)途上与信 ^{※3}	702万件	6.0%増	7.0%減
4. 加盟クレジット業者数	340社	2社減	増減なし

【解説】

- ・ 『割賦残債額』は前年に比べ、「包括クレジット」「個別クレジット」ともに増加。
- ・ 『異動情報件数』は前年に比べ、「包括クレジット」「個別クレジット」ともに増加。
- ・ 『照会件数』は前年に比べ、「新規申込」は減少、「途上与信」は増加。

※1 割賦残債額は、「分割払い」「リボ払い」「ボーナス払い」などの信用購入あっせん契約の元本合計額を指す。

※2 異動情報は、「約定返済日より61日以上または3ヶ月以上支払いが延滞しているもの」を指す。

※3 途上与信は、クレジットカードの有効期限更新時などにクレジットカード会社が行う契約途中での審査を指す。

※4 本統計概況中の記載件数、人数、金額および比率は、表示単位未満を四捨五入して表示。

以上

2. 本件に関するお問い合わせ先

株式会社シー・アイ・シー 経営企画部 広報担当 千代田・小林
 東京都新宿区西新宿1-23-7 新宿ファーストウエスト15階
 TEL: 03-3348-0626 FAX: 03-3345-1913

平成30年12月度 割賦販売情報統計

■登録状況(平成30年12月20日時点)

	件数		人数	
	当月	前年比	当月	前年比
包括クレジット総登録情報	30,484万件	101.8%	8,870万人	100.5%
割賦残債額有情報	2,752万件	88.2%	1,940万人	86.2%
異動情報	136万件	105.3%	108万人	104.3%
個別クレジット総登録情報	22,575万件	104.4%	7,478万人	102.0%
割賦残債額有情報	7,914万件	104.8%	4,780万人	101.2%
異動情報	436万件	106.6%	264万人	106.1%

	当月	前年比
割賦残債額の合計	208,624億円	107.3%
うち包括クレジット	52,463億円	107.7%
うち個別クレジット	156,160億円	107.2%
一人当たりの割賦残債有り件数		
包括クレジット	1.42件	-
個別クレジット	1.66件	-
一契約当たりの割賦残債額		
包括クレジット	19.1万円	-
個別クレジット	19.7万円	-
年間請求予定額の合計	85,060億円	102.5%
うち包括クレジット	33,896億円	105.7%
うち個別クレジット	51,163億円	100.4%
個別クレジット登録商品等の件数	9,257万件	103.1%

■照会件数(平成30年11月21日～平成30年12月20日の合計)

	当月	前年比
クレジット業者からの照会件数	1,275万件	100.5%
新規申込	573万件	94.5%
途上与信	702万件	106.0%

■加盟クレジット業者数(平成30年12月20日時点)

	当月	前年比
加盟クレジット業者数	340社	-2社
包括クレジット業者数	256社	-1社
個別クレジット業者数	148社	-2社

○割賦販売情報統計の見方について

	概 要
集計対象情報	加盟クレジット業者が当社に登録する個人顧客を相手方とする信用購入あっせん契約 (クレジットカード・ショッピング・ショッピングクレジット等)
包括クレジット	包括信用購入あっせん契約(クレジットカード等)
個別クレジット	個別信用購入あっせん契約(ショッピングクレジット等)
クレジット業者	包括信用購入あっせん登録業者および個別信用購入あっせん登録業者
割賦残債額	リボルビング払い、分割払いの残債額、およびボーナス一括払いなどクレジットの利用から返済までが2ヶ月を超える一回払いの残債額の合計
年間請求予定額	今後1年間に請求が発生する予定の金額
総登録情報	加盟クレジット業者からの登録件数および人数の合計
割賦残債額有情報	加盟クレジット業者からの登録割賦残債額が1円以上の件数および人数の合計
異動情報	「割賦残債額有情報」のうち、約定返済日より61日以上または3ヶ月以上支払いが延滞している件数および人数の合計
個別クレジット登録商品等の件数	個別クレジット契約における購入商品等が登録されている契約件数の合計
照会件数	対象期間中の加盟クレジット業者による信用購入あっせん契約に係る照会件数の合計 新規申込…新規申込時の照会件数 途上与信…クレジットカードの有効期限更新時などにクレジットカード会社が行う契約途中での照会件数
加盟クレジット業者数	当社に加盟する包括信用購入あっせん登録業者および個別信用購入あっせん登録業者の合計。ただし、包括および個別信用購入あっせん両方の業者登録をしている場合は、1社でカウントしている。

ご参考

割 賦 販 売 情 報 統 計 資 料

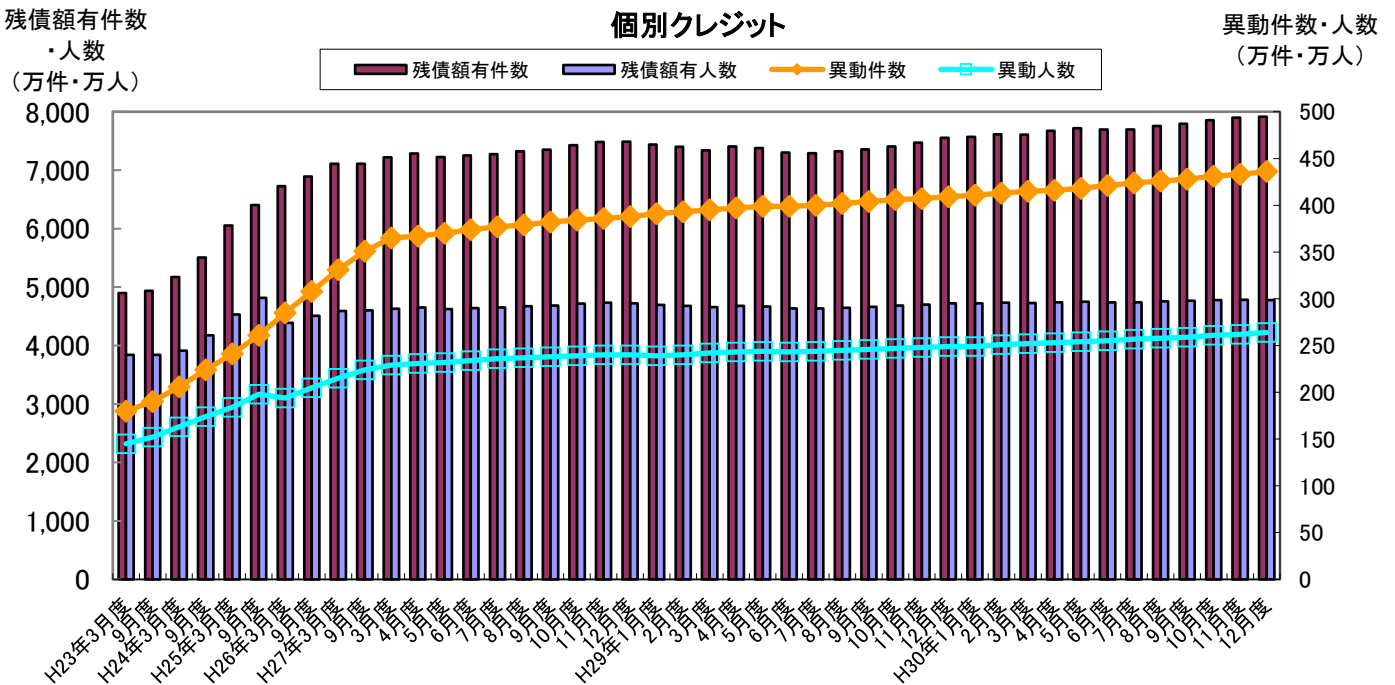
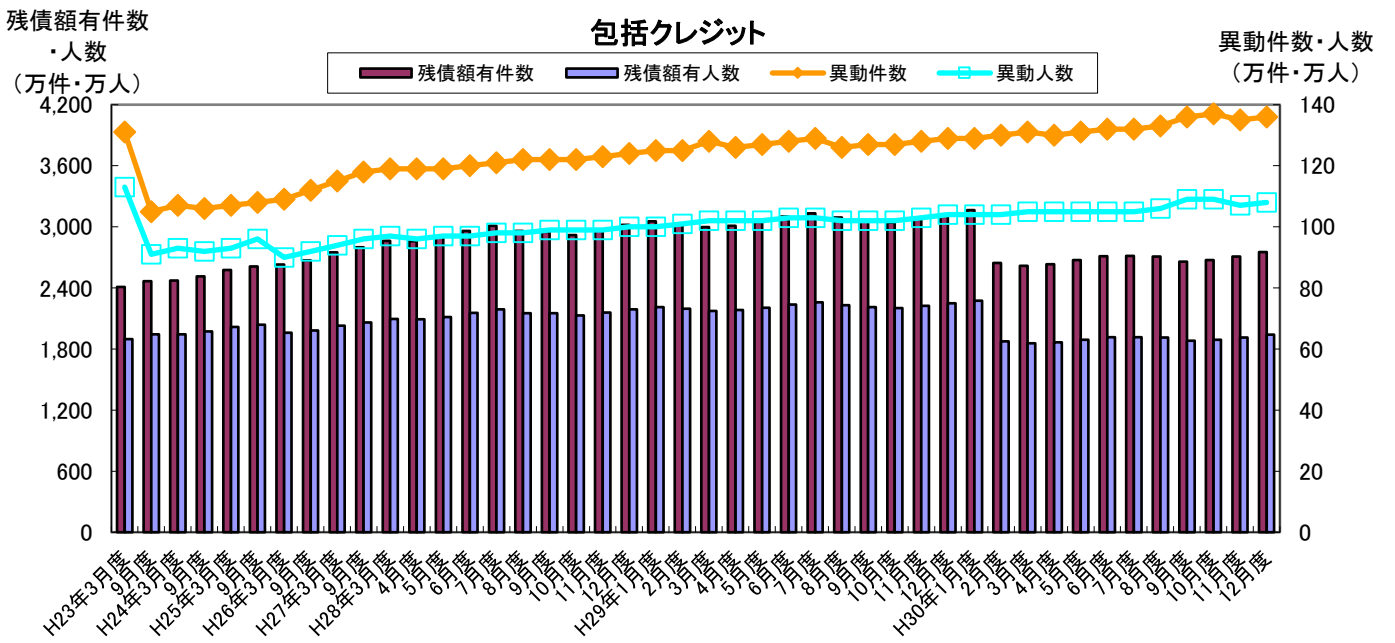
(平成29年12月度～平成30年12月度)

株式会社シー・アイ・シー

図表1 登録件数および登録人数

- ・ 包括クレジット・個別クレジットの「総登録件数」および「総登録人数」は、前年と比べともに増加。
- ・ 包括クレジットの「割賦残債額有件数」は前年比88.2%、「割賦残債額有人数」は前年比86.2%となり、ともに減少。
- ・ 個別クレジットの「割賦残債額有件数」は前年比104.8%、「割賦残債額有人数」は前年比101.2%となり、ともに増加。

■残高有件数・人数および異動情報件数・人数の推移



■ 割賦販売登録状況の推移（平成29年12月～平成30年12月）

集計年月		平成30年							
		12月度	1月度	2月度	3月度	4月度	5月度	6月度	
包括クレジット	総登録件数 (万件)	当月	29,947	30,025	30,074	30,113	30,130	30,142	30,196
		前年比	101.7%	101.7%	101.8%	101.8%	101.7%	101.6%	101.6%
	割賦残債額有件数 (万件)	当月	3,122	3,164	2,644	2,617	2,632	2,673	2,711
		前年比	103.4%	103.6%	87.3%	87.3%	87.4%	87.7%	87.5%
	異動情報件数 (万件)	当月	129	129	130	131	130	131	132
		前年比	104.0%	103.8%	104.4%	103.0%	103.1%	103.5%	103.0%
	総登録人数 (万人)	当月	8,826	8,831	8,832	8,833	8,838	8,840	8,848
		前年比	100.5%	100.5%	100.5%	100.5%	100.5%	100.4%	100.4%
	割賦残債額有人数 (万人)	当月	2,249	2,274	1,875	1,855	1,866	1,892	1,915
		前年比	102.7%	102.8%	85.4%	85.4%	85.5%	85.8%	85.6%
異動情報人数 (万人)	当月	104	104	104	105	105	105	105	
	前年比	103.5%	103.4%	103.9%	102.5%	102.6%	103.0%	102.4%	
一人当たりの割賦残債額有件数	当月	1.39	1.39	1.41	1.41	1.41	1.41	1.42	
個別クレジット	総登録件数 (万件)	当月	21,365	21,478	21,811	21,892	22,006	22,072	22,125
		前年比	106.5%	106.1%	105.6%	105.4%	105.2%	105.0%	104.8%
	割賦残債額有件数 (万件)	当月	7,403	7,472	7,612	7,609	7,675	7,715	7,694
		前年比	99.7%	99.8%	102.9%	103.7%	103.7%	104.6%	105.4%
	異動情報件数 (万件)	当月	406	407	413	415	416	418	421
		前年比	105.7%	105.6%	105.0%	104.9%	104.7%	104.7%	105.4%
	総登録人数 (万人)	当月	7,300	7,314	7,355	7,372	7,398	7,411	7,420
		前年比	102.4%	102.2%	102.7%	102.7%	102.6%	102.5%	102.4%
	割賦残債額有人数 (万人)	当月	4,683	4,703	4,736	4,728	4,741	4,752	4,738
		前年比	99.3%	99.3%	101.2%	101.6%	101.4%	101.8%	102.2%
異動情報人数 (万人)	当月	247	248	251	252	253	254	255	
	前年比	103.1%	103.3%	104.2%	104.2%	104.1%	104.1%	104.9%	
一人当たりの割賦残債額有件数	当月	1.58	1.59	1.61	1.61	1.62	1.62	1.62	

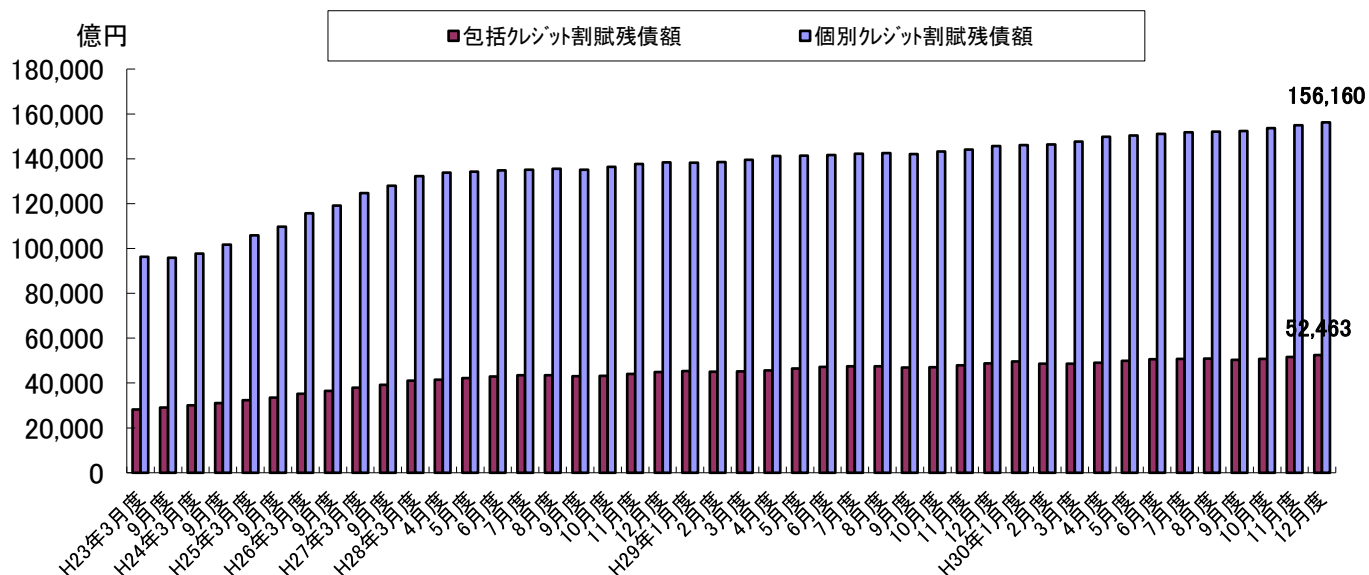
集計年月		平成30年						
		7月度	8月度	9月度	10月度	11月度	12月度	
包括クレジット	総登録件数 (万件)	当月	30,235	30,261	30,282	30,341	30,408	30,484
		前年比	101.6%	101.6%	101.5%	101.7%	101.7%	101.8%
	割賦残債額有件数 (万件)	当月	2,715	2,709	2,659	2,675	2,709	2,752
		前年比	86.6%	87.6%	87.0%	87.9%	87.9%	88.2%
	異動情報件数 (万件)	当月	132	133	136	137	135	136
		前年比	102.3%	105.2%	107.1%	107.5%	105.1%	105.3%
	総登録人数 (万人)	当月	8,853	8,856	8,850	8,855	8,864	8,870
		前年比	100.5%	100.4%	100.3%	100.4%	100.5%	100.5%
	割賦残債額有人数 (万人)	当月	1,917	1,912	1,882	1,892	1,912	1,940
		前年比	84.8%	85.7%	85.1%	85.9%	85.9%	86.2%
異動情報人数 (万人)	当月	105	106	109	109	107	108	
	前年比	101.9%	104.2%	106.4%	106.8%	104.1%	104.3%	
一人当たりの割賦残債額有件数	当月	1.42	1.42	1.41	1.41	1.42	1.42	
個別クレジット	総登録件数 (万件)	当月	22,194	22,229	22,295	22,412	22,493	22,575
		前年比	104.8%	104.6%	104.8%	104.9%	104.7%	104.4%
	割賦残債額有件数 (万件)	当月	7,697	7,757	7,793	7,855	7,896	7,914
		前年比	105.6%	105.9%	105.9%	106.1%	105.7%	104.8%
	異動情報件数 (万件)	当月	424	426	428	431	433	436
		前年比	105.8%	105.9%	105.9%	106.2%	106.4%	106.6%
	総登録人数 (万人)	当月	7,429	7,436	7,447	7,459	7,468	7,478
		前年比	102.3%	102.2%	102.2%	102.2%	102.1%	102.0%
	割賦残債額有人数 (万人)	当月	4,737	4,753	4,766	4,777	4,782	4,780
		前年比	102.2%	102.4%	102.2%	102.0%	101.7%	101.2%
異動情報人数 (万人)	当月	257	258	259	261	262	264	
	前年比	105.3%	105.5%	105.5%	105.7%	106.0%	106.1%	
一人当たりの割賦残債額有件数	当月	1.62	1.63	1.64	1.64	1.65	1.66	

* 毎月20日時点のデータ

図表2 割賦残債額

- 「割賦残債額」の合計は、前年比107.3%と増加。
- 「割賦残債額」の内訳として、「包括クレジット」は前年比107.7%、「個別クレジット」は前年比107.2%となり、ともに増加。

■割賦残債額の推移



■割賦残債額の推移 (平成29年12月～平成30年12月)

集計年月		平成29年		平成30年					
		12月度	1月度	2月度	3月度	4月度	5月度	6月度	
割賦残債額の合計 (億円)	当月	194,406	195,717	195,046	196,261	198,911	200,280	201,693	
	前年比	106.0%	106.6%	106.3%	106.3%	106.4%	106.6%	106.8%	
包括クレジット (億円)	当月	48,732	49,630	48,685	48,635	49,116	49,895	50,556	
	前年比	108.4%	109.3%	108.0%	107.6%	107.7%	107.5%	107.2%	
個別クレジット (億円)	当月	145,673	146,087	146,361	147,627	149,795	150,385	151,137	
	前年比	105.3%	105.7%	105.7%	105.8%	106.0%	106.4%	106.7%	
一契約当たりの割賦残債額(万円)		18.2	18.2	19.0	19.2	19.3	19.3	19.4	
包括クレジット(万円)		15.6	15.7	18.4	18.6	18.7	18.7	18.6	
個別クレジット(万円)		19.3	19.3	19.2	19.4	19.5	19.5	19.6	

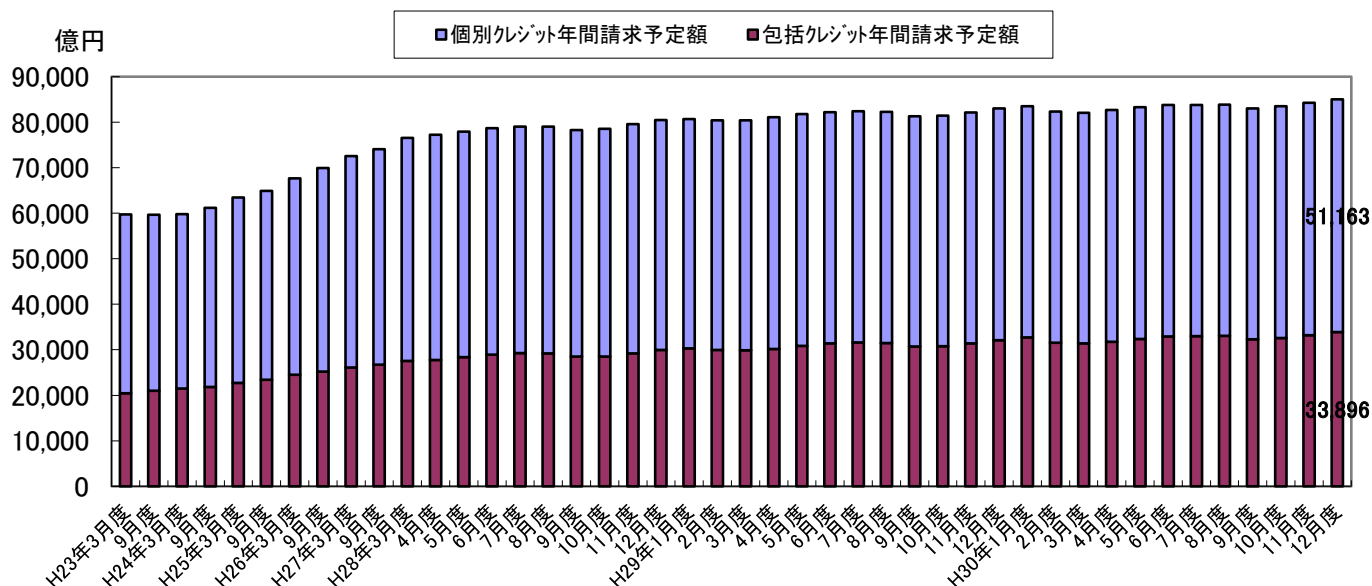
集計年月		平成30年					
		7月度	8月度	9月度	10月度	11月度	12月度
割賦残債額の合計 (億円)	当月	202,612	203,038	202,611	204,509	206,522	208,624
	前年比	106.8%	106.8%	107.2%	107.4%	107.5%	107.3%
包括クレジット (億円)	当月	50,776	50,947	50,304	50,820	51,625	52,463
	前年比	107.0%	107.3%	107.4%	107.8%	107.7%	107.7%
個別クレジット (億円)	当月	151,836	152,091	152,307	153,689	154,897	156,160
	前年比	106.8%	106.7%	107.1%	107.3%	107.5%	107.2%
一契約当たりの割賦残債額(万円)		19.5	19.4	19.4	19.4	19.5	19.6
包括クレジット(万円)		18.7	18.8	18.9	19.0	19.1	19.1
個別クレジット(万円)		19.7	19.6	19.5	19.6	19.6	19.7

* 毎月20日時点のデータ

図表3 年間請求予定額等

- ・ 割賦販売法で定める支払可能見込額を算定するための「年間請求予定額」の合計は、前年比102.5%と増加。
- ・ 「年間請求予定額」の内訳として、「包括クレジット」は前年比105.7%、「個別クレジット」は前年比100.4%となり、ともに増加。

■年間請求予定額の推移



■年間請求予定額の推移 (平成29年12月～平成30年12月)

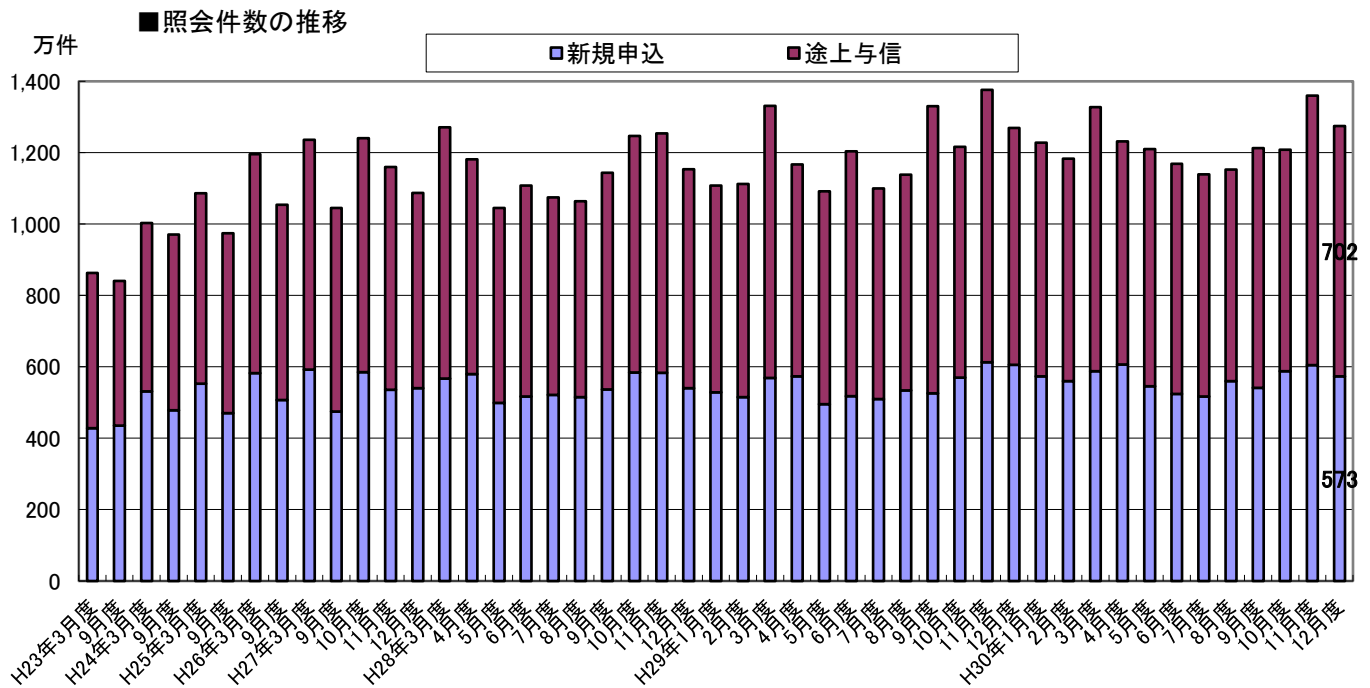
集計年月		平成30年						
		12月度	1月度	2月度	3月度	4月度	5月度	6月度
年間請求予定額の合計 (億円)	当月	83,017	83,538	82,322	82,090	82,662	83,290	83,777
	前年比	103.1%	103.5%	102.4%	102.1%	102.0%	101.9%	101.9%
包括クレジット (億円)	当月	32,074	32,690	31,579	31,380	31,746	32,381	32,901
	前年比	107.0%	107.8%	105.5%	105.0%	105.2%	105.0%	104.7%
個別クレジット (億円)	当月	50,943	50,848	50,743	50,710	50,916	50,909	50,876
	前年比	100.9%	100.9%	100.6%	100.4%	100.0%	100.0%	100.2%
個別クレジット登録商品件数 (万件)	当月	8,979	8,975	9,013	8,993	9,064	9,100	9,071
	前年比	100.5%	101.1%	102.0%	102.6%	102.4%	103.2%	103.9%

集計年月		平成30年					
		7月度	8月度	9月度	10月度	11月度	12月度
年間請求予定額の合計 (億円)	当月	83,788	83,826	83,006	83,491	84,288	85,060
	前年比	101.7%	101.9%	102.1%	102.5%	102.6%	102.5%
包括クレジット (億円)	当月	33,002	33,046	32,274	32,599	33,231	33,896
	前年比	104.4%	105.0%	105.1%	105.8%	105.7%	105.7%
個別クレジット (億円)	当月	50,787	50,781	50,732	50,892	51,057	51,163
	前年比	100.0%	100.0%	100.3%	100.5%	100.7%	100.4%
個別クレジット登録商品件数 (万件)	当月	9,066	9,133	9,156	9,219	9,250	9,257
	前年比	104.1%	104.4%	104.1%	104.4%	103.9%	103.1%

* 毎月20日時点のデータ

図表4 加盟クレジット業者からの照会件数

- ・ 加盟クレジット業者からの照会件数は、前年比100.5%と増加
- ・ 照会件数の内訳として、「新規申込」は前年比94.5%と減少、「途上与信」は前年比106.0%と増加。



■照会件数の推移 (平成29年12月～平成30年12月)

単位: 万件

集計年月		平成29年	平成30年					
		12月度	1月度	2月度	3月度	4月度	5月度	6月度
照会件数 (万件)	当月	1,269	1,269	1,183	1,327	1,232	1,210	1,169
	前年比	110.0%	110.0%	106.4%	99.7%	105.5%	110.8%	97.1%
新規申込 (万件)	当月	606	606	560	588	607	546	524
	前年比	112.2%	112.2%	108.7%	103.2%	105.9%	110.3%	101.1%
途上与信 (万件)	当月	663	663	623	740	625	664	645
	前年比	108.0%	108.0%	104.4%	97.1%	105.2%	111.2%	94.0%

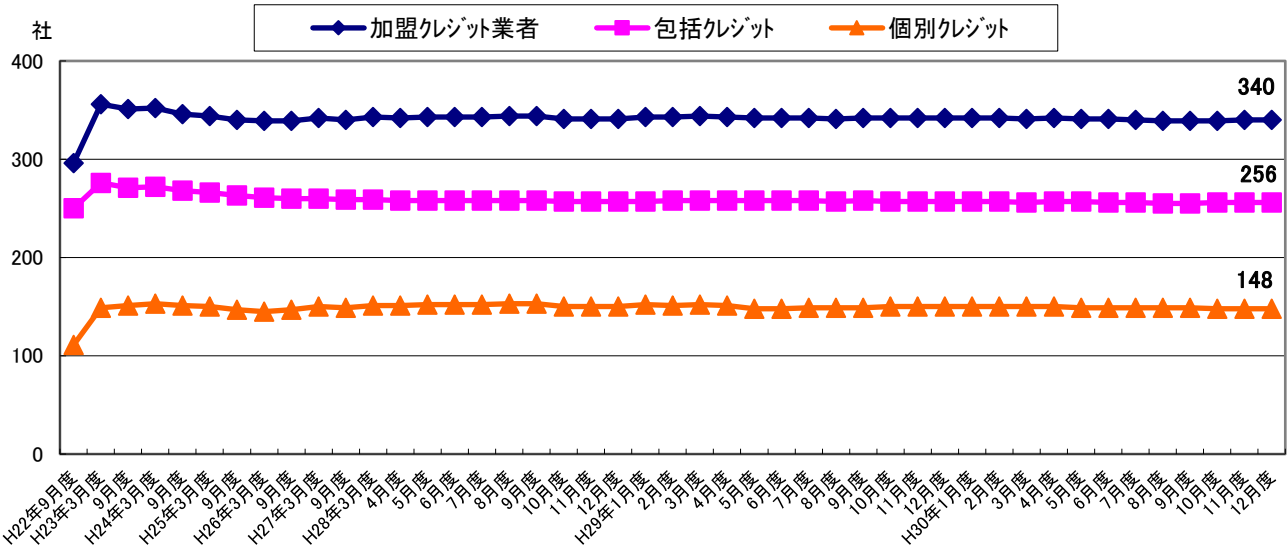
集計年月		平成30年					
		7月度	8月度	9月度	10月度	11月度	12月度
照会件数 (万件)	当月	1,139	1,153	1,213	1,207	1,360	1,275
	前年比	103.6%	101.3%	91.2%	99.3%	98.9%	100.5%
新規申込 (万件)	当月	517	560	541	588	605	573
	前年比	101.4%	104.8%	102.8%	103.2%	98.8%	94.5%
途上与信 (万件)	当月	622	593	672	620	755	702
	前年比	105.5%	98.3%	83.6%	95.9%	99.0%	106.0%

*各月度は、前月21日～当月20日までの合計。

図表5 加盟クレジット業者数

- 加盟クレジット業者数は、340社と前月から増減なし。

■加盟クレジット業者の推移



■加盟クレジット業者の推移 (平成29年12月～平成30年12月)

単位:社

集計年月	平成29年		平成30年				
	12月度	1月度	2月度	3月度	4月度	5月度	6月度
加盟クレジット業者	342	342	342	342	342	341	341
包括クレジット業者	257	257	257	257	257	257	256
個別クレジット業者	150	150	150	150	150	149	149
前月比加盟クレジット業者増減	0	0	0	0	1	-1	0
前月比増加数	0	0	0	0	1	1	0
新規加盟	0	0	0	0	0	0	0
会員の信用購入あっせん登録	0	0	0	0	1	1	0
前月比減少数	0	0	0	0	0	2	0
退会	0	0	0	0	0	2	0
会員の信用購入あっせん廃業等	0	0	0	0	0	0	0

集計年月	平成30年					
	7月度	8月度	9月度	10月度	11月度	12月度
加盟クレジット業者	340	339	339	339	340	340
包括クレジット業者	256	255	255	256	256	256
個別クレジット業者	149	149	149	148	148	148
前月比加盟クレジット業者増減	-1	-1	0	0	1	0
前月比増加数	1	0	0	1	1	0
新規加盟	0	0	0	1	0	0
会員の信用購入あっせん登録	1	0	0	0	1	0
前月比減少数	1	1	0	1	0	0
退会	1	1	0	0	0	0
会員の信用購入あっせん廃業等	0	0	0	1	0	0

* 毎月20日時点のデータ。

* 加盟クレジット業者は、包括および個別信用購入あっせん両方の業者登録をしている場合は、1社でカウントしている。