

News Release

No. 343 (19-05)

2019年5月20日

※東商記者クラブ・日銀クラブで、資料投函させていただいております。

**2019年4月度 割賦販売情報統計概況**

割賦販売法の指定信用情報機関シー・アイ・シー（CIC）は、割賦販売情報統計を毎月公表しています。2019年4月度(2019年3月21日～2019年4月20日)の概況は以下の通りです。

1. 概況

	当月	前年比	前月比
<b>1. 割賦残債額<sup>※1</sup></b>			
(1)包括クレジット (クレジットカード(除く1回払い))	5兆3,084億円	8.1%増	1.0%増
(2)個別クレジット	16兆0,801億円	7.3%増	1.4%増
<b>2. 異動情報<sup>※2</sup> 件数</b>			
(1)包括クレジット (クレジットカード(除く1回払い))	135万件	3.2%増	1.2%減
(2)個別クレジット	445万件	6.9%増	0.4%増
<b>3. 照会件数</b>			
(1)新規申込	616万件	1.6%増	1.9%増
(2)途上与信 <sup>※3</sup>	800万件	27.9%増	4.2%増
<b>4. 加盟クレジット業者数</b>	339社	3社減	1社減

【解説】

- ・ 『割賦残債額』は前年に比べ、「包括クレジット」「個別クレジット」ともに増加。
- ・ 『異動情報件数』は前年に比べ、「包括クレジット」「個別クレジット」ともに増加。
- ・ 『照会件数』は前年に比べ、「新規申込」「途上与信」ともに増加。

※1 割賦残債額は、「分割払い」「リボ払い」「ボーナス払い」などの信用購入あっせん契約の元本合計額を指す。

※2 異動情報は、「約定返済日より61日以上または3ヶ月以上支払いが延滞しているもの」を指す。

※3 途上与信は、クレジットカードの有効期限更新時などにクレジットカード会社が行う契約途中での審査を指す。

※4 本統計概況中の記載件数、人数、金額および比率は、表示単位未満を四捨五入して表示。

以上

2. 本件に関するお問い合わせ先

株式会社シー・アイ・シー 経営企画部 広報担当 千代田・大原  
 東京都新宿区西新宿1-23-7 新宿ファーストウエスト15階  
 TEL: 03-3348-0626 FAX: 03-3345-1913

2019年4月度 割賦販売情報統計

■登録状況(2019年4月20日時点)

	件数		人数	
	当月	前年比	当月	前年比
包括クレジット総登録情報	30,763万件	102.1%	8,897万人	100.7%
割賦残債額有情報	2,729万件	103.7%	1,918万人	102.8%
異動情報	135万件	103.2%	107万人	102.5%
個別クレジット総登録情報	22,719万件	103.2%	7,533万人	101.8%
割賦残債額有情報	8,014万件	104.4%	4,785万人	100.9%
異動情報	445万件	106.9%	269万人	106.5%

	当月	前年比
割賦残債額の合計	213,885億円	107.5%
うち包括クレジット	53,084億円	108.1%
うち個別クレジット	160,801億円	107.3%
一人当たりの割賦残債有り件数		
包括クレジット	1.42件	-
個別クレジット	1.67件	-
一契約当たりの割賦残債額		
包括クレジット	19.5万円	-
個別クレジット	20.1万円	-
年間請求予定額の合計	85,573億円	103.5%
うち包括クレジット	33,878億円	106.7%
うち個別クレジット	51,696億円	101.5%
個別クレジット登録商品等の件数	9,294万件	102.5%

■照会件数(2019年3月21日～2019年4月20日の合計)

	当月	前年比
クレジット業者からの照会件数	1,416万件	115.0%
新規申込	616万件	101.6%
途上与信	800万件	127.9%

■加盟クレジット業者数(2019年4月20日時点)

	当月	前年比
加盟クレジット業者数	339社	-3社
包括クレジット業者数	254社	-3社
個別クレジット業者数	148社	-2社

○割賦販売情報統計の見方について

	概 要
集計対象情報	加盟クレジット業者が当社に登録する個人顧客を相手方とする信用購入あっせん契約 (クレジットカード・ショッピング・ショッピングクレジット等)
包括クレジット	包括信用購入あっせん契約(クレジットカード等)
個別クレジット	個別信用購入あっせん契約(ショッピングクレジット等)
クレジット業者	包括信用購入あっせん登録業者および個別信用購入あっせん登録業者
割賦残債額	リボルビング払い、分割払いの残債額、およびボーナス一括払いなどクレジットの利用から返済までが2ヶ月を超える一回払いの残債額の合計
年間請求予定額	今後1年間に請求が発生する予定の金額
総登録情報	加盟クレジット業者からの登録件数および人数の合計
割賦残債額有情報	加盟クレジット業者からの登録割賦残債額が1円以上の件数および人数の合計
異動情報	「割賦残債額有情報」のうち、約定返済日より61日以上または3ヶ月以上支払いが延滞している件数および人数の合計
個別クレジット登録商品等の件数	個別クレジット契約における購入商品等が登録されている契約件数の合計
照会件数	対象期間中の加盟クレジット業者による信用購入あっせん契約に係る照会件数の合計 新規申込…新規申込時の照会件数 途上与信…クレジットカードの有効期限更新時などにクレジットカード会社が行う契約途中での照会件数
加盟クレジット業者数	当社に加盟する包括信用購入あっせん登録業者および個別信用購入あっせん登録業者の合計。ただし、包括および個別信用購入あっせん両方の業者登録をしている場合は、1社でカウントしている。

ご参考

## 割 賦 販 売 情 報 統 計 資 料

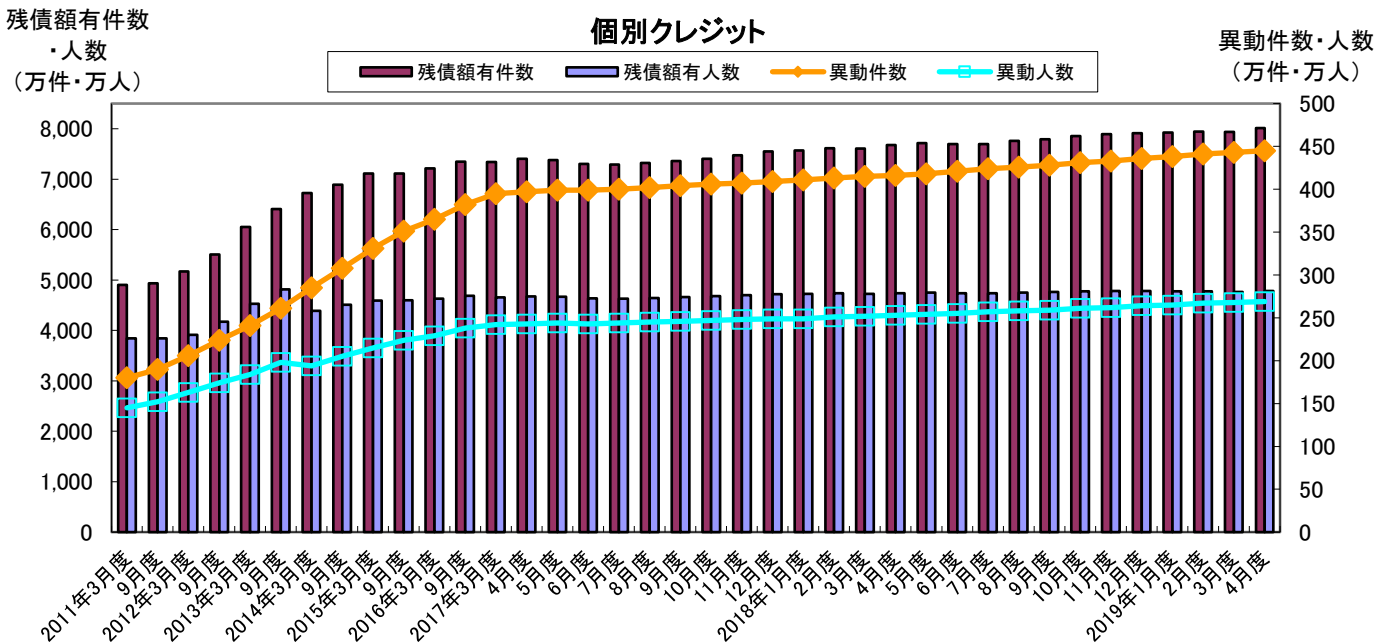
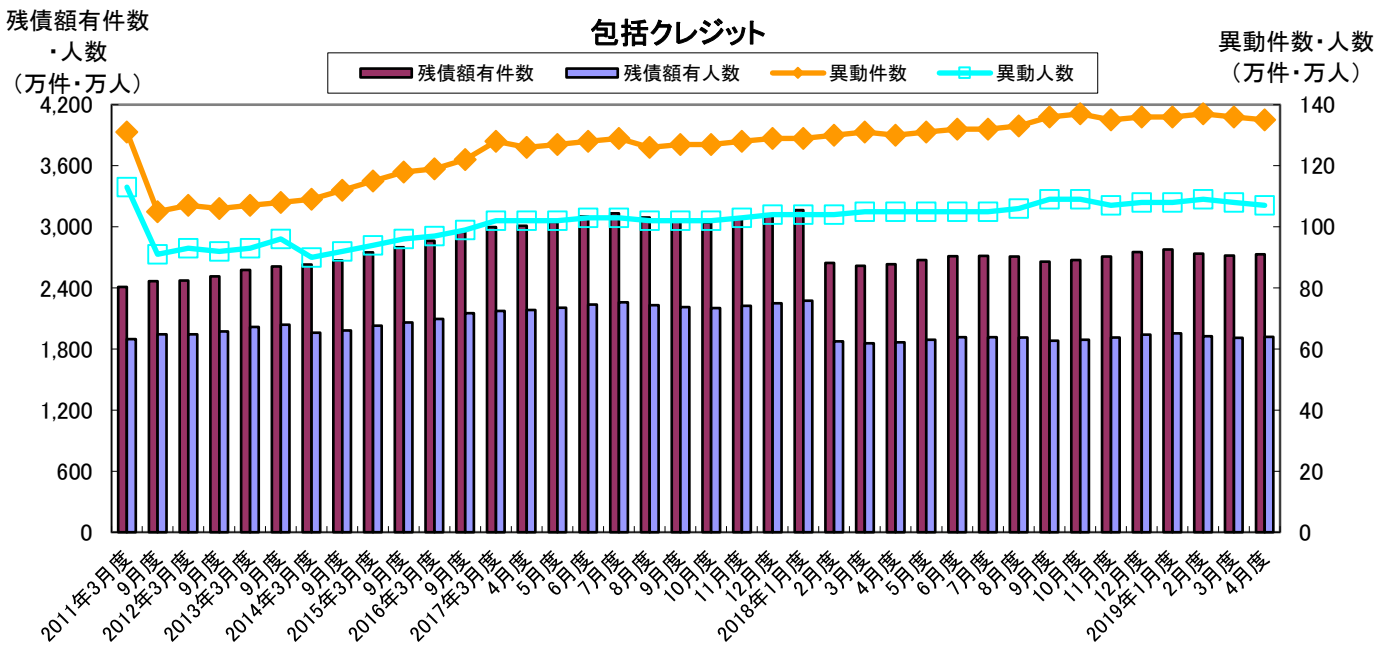
(2018年4月度～2019年4月度)

株式会社シー・アイ・シー

図表1 登録件数および登録人数

- ・ 包括クレジット・個別クレジットの「総登録件数」および「総登録人数」は、前年と比べともに増加。
- ・ 包括クレジットの「割賦残債額有件数」は前年比103.7%、「割賦残債額有人数」は前年比102.8%となり、ともに増加。
- ・ 個別クレジットの「割賦残債額有件数」は前年比104.4%、「割賦残債額有人数」は前年比100.9%となり、ともに増加。

■残高有件数・人数および異動情報件数・人数の推移



■割賦販売登録状況の推移（2018年4月～2019年4月）

集計年月		2018年							
		4月度	5月度	6月度	7月度	8月度	9月度	10月度	
包括クレジット	総登録件数(万件)	当月	30,130	30,142	30,196	30,235	30,261	30,282	30,341
		前年比	101.7%	101.6%	101.6%	101.6%	101.6%	101.5%	101.7%
	割賦残債額有件数(万件)	当月	2,632	2,673	2,711	2,715	2,709	2,659	2,675
		前年比	87.4%	87.7%	87.5%	86.6%	87.6%	87.0%	87.9%
	異動情報件数(万件)	当月	130	131	132	132	133	136	137
		前年比	103.1%	103.5%	103.0%	102.3%	105.2%	107.1%	107.5%
	総登録人数(万人)	当月	8,838	8,840	8,848	8,853	8,856	8,850	8,855
		前年比	100.5%	100.4%	100.4%	100.5%	100.4%	100.3%	100.4%
	割賦残債額有人数(万人)	当月	1,866	1,892	1,915	1,917	1,912	1,882	1,892
		前年比	85.5%	85.8%	85.6%	84.8%	85.7%	85.1%	85.9%
異動情報人数(万人)	当月	105	105	105	105	106	109	109	
	前年比	102.6%	103.0%	102.4%	101.9%	104.2%	106.4%	106.8%	
一人当たりの割賦残債額有件数	当月	1.41	1.41	1.42	1.42	1.42	1.41	1.41	
個別クレジット	総登録件数(万件)	当月	22,006	22,072	22,125	22,194	22,229	22,295	22,412
		前年比	105.2%	105.0%	104.8%	104.8%	104.6%	104.8%	104.9%
	割賦残債額有件数(万件)	当月	7,675	7,715	7,694	7,697	7,757	7,793	7,855
		前年比	103.7%	104.6%	105.4%	105.6%	105.9%	105.9%	106.1%
	異動情報件数(万件)	当月	416	418	421	424	426	428	431
		前年比	104.7%	104.7%	105.4%	105.8%	105.9%	105.9%	106.2%
	総登録人数(万人)	当月	7,398	7,411	7,420	7,429	7,436	7,447	7,459
		前年比	102.6%	102.5%	102.4%	102.3%	102.2%	102.2%	102.2%
	割賦残債額有人数(万人)	当月	4,741	4,752	4,738	4,737	4,753	4,766	4,777
		前年比	101.4%	101.8%	102.2%	102.2%	102.4%	102.2%	102.0%
異動情報人数(万人)	当月	253	254	255	257	258	259	261	
	前年比	104.1%	104.1%	104.9%	105.3%	105.5%	105.5%	105.7%	
一人当たりの割賦残債額有件数	当月	1.62	1.62	1.62	1.62	1.63	1.64	1.64	

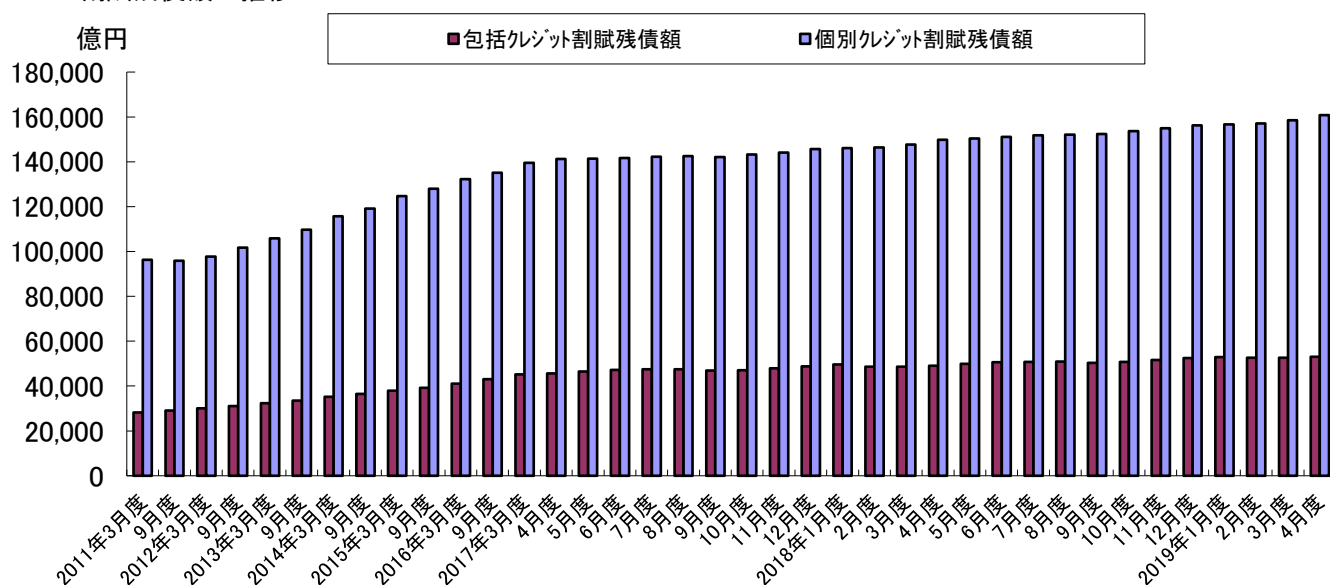
集計年月		2018年			2019年			
		11月度	12月度	1月度	2月度	3月度	4月度	
包括クレジット	総登録件数(万件)	当月	30,408	30,484	30,549	30,626	30,692	30,763
		前年比	101.7%	101.8%	101.7%	101.8%	101.9%	102.1%
	割賦残債額有件数(万件)	当月	2,709	2,752	2,777	2,736	2,717	2,729
		前年比	87.9%	88.2%	87.8%	103.5%	103.8%	103.7%
	異動情報件数(万件)	当月	135	136	136	137	136	135
		前年比	105.1%	105.3%	105.2%	105.1%	103.8%	103.2%
	総登録人数(万人)	当月	8,864	8,870	8,875	8,883	8,888	8,897
		前年比	100.5%	100.5%	100.5%	100.6%	100.6%	100.7%
	割賦残債額有人数(万人)	当月	1,912	1,940	1,954	1,925	1,911	1,918
		前年比	85.9%	86.2%	85.9%	102.7%	103.0%	102.8%
異動情報人数(万人)	当月	107	108	108	109	108	107	
	前年比	104.1%	104.3%	104.3%	104.3%	102.9%	102.5%	
一人当たりの割賦残債額有件数	当月	1.42	1.42	1.42	1.42	1.42	1.42	
個別クレジット	総登録件数(万件)	当月	22,493	22,575	22,607	22,629	22,674	22,719
		前年比	104.7%	104.4%	104.1%	103.8%	103.6%	103.2%
	割賦残債額有件数(万件)	当月	7,896	7,914	7,928	7,946	7,936	8,014
		前年比	105.7%	104.8%	104.8%	104.4%	104.3%	104.4%
	異動情報件数(万件)	当月	433	436	438	441	443	445
		前年比	106.4%	106.6%	106.7%	106.8%	106.9%	106.9%
	総登録人数(万人)	当月	7,468	7,478	7,488	7,498	7,513	7,533
		前年比	102.1%	102.0%	102.0%	101.9%	101.9%	101.8%
	割賦残債額有人数(万人)	当月	4,782	4,780	4,773	4,774	4,764	4,785
		前年比	101.7%	101.2%	101.0%	100.8%	100.8%	100.9%
異動情報人数(万人)	当月	262	264	265	267	268	269	
	前年比	106.0%	106.1%	106.3%	106.4%	106.5%	106.5%	
一人当たりの割賦残債額有件数	当月	1.65	1.66	1.66	1.66	1.67	1.67	

\* 毎月20日時点のデータ

図表2 割賦残債額

- 「割賦残債額」の合計は、前年比107.5%と増加。
- 「割賦残債額」の内訳として、「包括クレジット」は前年比108.1%、「個別クレジット」は前年比107.3%となり、ともに増加。

■割賦残債額の推移



■割賦残債額の推移（2018年4月～2019年4月）

集計年月		2018年						
		4月度	5月度	6月度	7月度	8月度	9月度	10月度
割賦残債額の合計 (億円)	当月	198,911	200,280	201,693	202,612	203,038	202,611	204,509
	前年比	106.4%	106.6%	106.8%	106.8%	106.8%	107.2%	107.4%
包括クレジット (億円)	当月	49,116	49,895	50,556	50,776	50,947	50,304	50,820
	前年比	107.7%	107.5%	107.2%	107.0%	107.3%	107.4%	107.8%
個別クレジット (億円)	当月	149,795	150,385	151,137	151,836	152,091	152,307	153,689
	前年比	106.0%	106.4%	106.7%	106.8%	106.7%	107.1%	107.3%
一契約当たりの割賦残債額(万円)		19.3	19.3	19.4	19.5	19.4	19.4	19.4
包括クレジット(万円)		18.7	18.7	18.6	18.7	18.8	18.9	19.0
個別クレジット(万円)		19.5	19.5	19.6	19.7	19.6	19.5	19.6

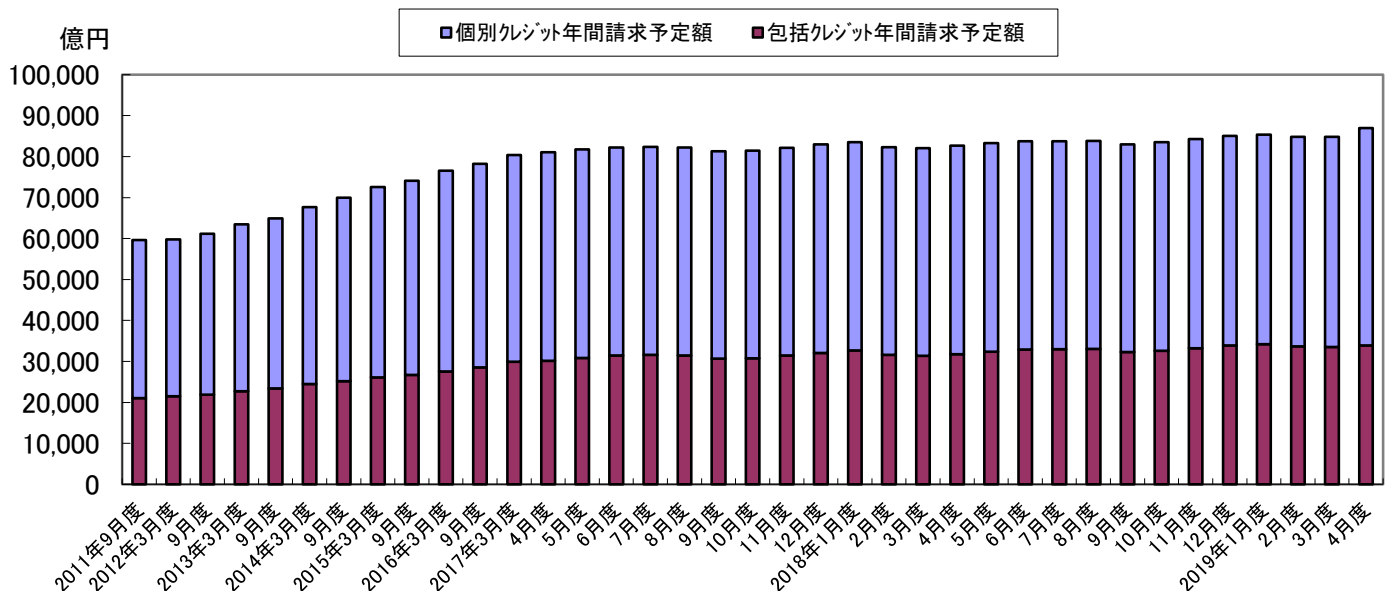
集計年月		2018年		2019年			
		11月度	12月度	1月度	2月度	3月度	4月度
割賦残債額の合計 (億円)	当月	206,522	208,624	209,639	209,710	211,092	213,885
	前年比	107.5%	107.3%	107.1%	107.5%	107.6%	107.5%
包括クレジット (億円)	当月	51,625	52,463	52,963	52,570	52,584	53,084
	前年比	107.7%	107.7%	106.7%	108.0%	108.1%	108.1%
個別クレジット (億円)	当月	154,897	156,160	156,676	157,140	158,507	160,801
	前年比	107.5%	107.2%	107.2%	107.4%	107.4%	107.3%
一契約当たりの割賦残債額(万円)		19.5	19.6	19.6	19.6	19.8	19.9
包括クレジット(万円)		19.1	19.1	19.1	19.2	19.4	19.5
個別クレジット(万円)		19.6	19.7	19.8	19.8	20.0	20.1

\* 毎月20日時点のデータ

図表3 年間請求予定額等

- ・ 割賦販売法で定める支払可能見込額を算定するための「年間請求予定額」の合計は、前年比103.5%と増加。
- ・ 「年間請求予定額」の内訳として、「包括クレジット」は前年比106.7%、「個別クレジット」は前年比101.5%となり、ともに増加。

■年間請求予定額の推移



■年間請求予定額の推移（2018年4月～2019年4月）

集計年月		2018年						
		4月度	5月度	6月度	7月度	8月度	9月度	10月度
年間請求予定額の合計 (億円)	当月	82,662	83,290	83,777	83,788	83,826	83,006	83,491
	前年比	102.0%	101.9%	101.9%	101.7%	101.9%	102.1%	102.5%
包括クレジット (億円)	当月	31,746	32,381	32,901	33,002	33,046	32,274	32,599
	前年比	105.2%	105.0%	104.7%	104.4%	105.0%	105.1%	105.8%
個別クレジット (億円)	当月	50,916	50,909	50,876	50,787	50,781	50,732	50,892
	前年比	100.0%	100.0%	100.2%	100.0%	100.0%	100.3%	100.5%
個別クレジット登録商品件数 (万件)	当月	9,064	9,100	9,071	9,066	9,133	9,156	9,219
	前年比	102.4%	103.2%	103.9%	104.1%	104.4%	104.1%	104.4%

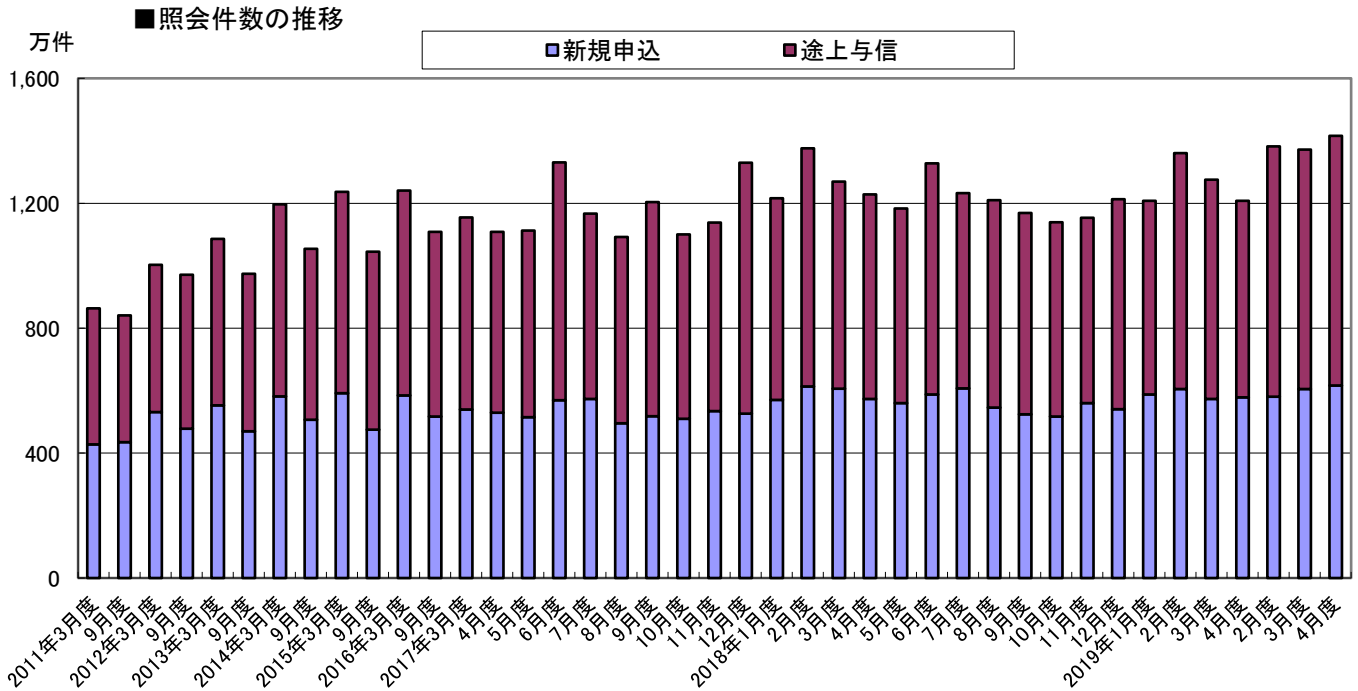
集計年月		2018年		2019年			
		11月度	12月度	1月度	2月度	3月度	4月度
年間請求予定額の合計 (億円)	当月	84,288	85,060	85,384	84,855	84,828	85,573
	前年比	102.6%	102.5%	102.2%	103.1%	103.3%	103.5%
包括クレジット (億円)	当月	33,231	33,896	34,219	33,662	33,540	33,878
	前年比	105.7%	105.7%	104.7%	106.6%	106.9%	106.7%
個別クレジット (億円)	当月	51,057	51,163	51,165	51,193	51,287	51,696
	前年比	100.7%	100.4%	100.6%	100.9%	101.1%	101.5%
個別クレジット登録商品件数 (万件)	当月	9,250	9,257	9,258	9,259	9,224	9,294
	前年比	103.9%	103.1%	103.2%	102.7%	102.6%	102.5%

\* 毎月20日時点のデータ



図表4 加盟クレジット業者からの照会件数

- ・ 加盟クレジット業者からの照会件数は、前年比115.0%と増加
- ・ 照会件数の内訳として、「新規申込」は前年比101.6%、「途上与信」は前年比127.9%となり、ともに増加。



■照会件数の推移（2018年4月～2019年4月）

単位：万件

集計年月		2018年						
		4月度	5月度	6月度	7月度	8月度	9月度	10月度
照会件数 (万件)	当月	1,232	1,210	1,169	1,139	1,153	1,213	1,207
	前年比	105.5%	110.8%	97.1%	103.6%	101.3%	91.2%	99.3%
新規申込 (万件)	当月	607	546	524	517	560	541	588
	前年比	105.9%	110.3%	101.1%	101.4%	104.8%	102.8%	103.2%
途上与信 (万件)	当月	625	664	645	622	593	672	620
	前年比	105.2%	111.2%	94.0%	105.5%	98.3%	83.6%	95.9%

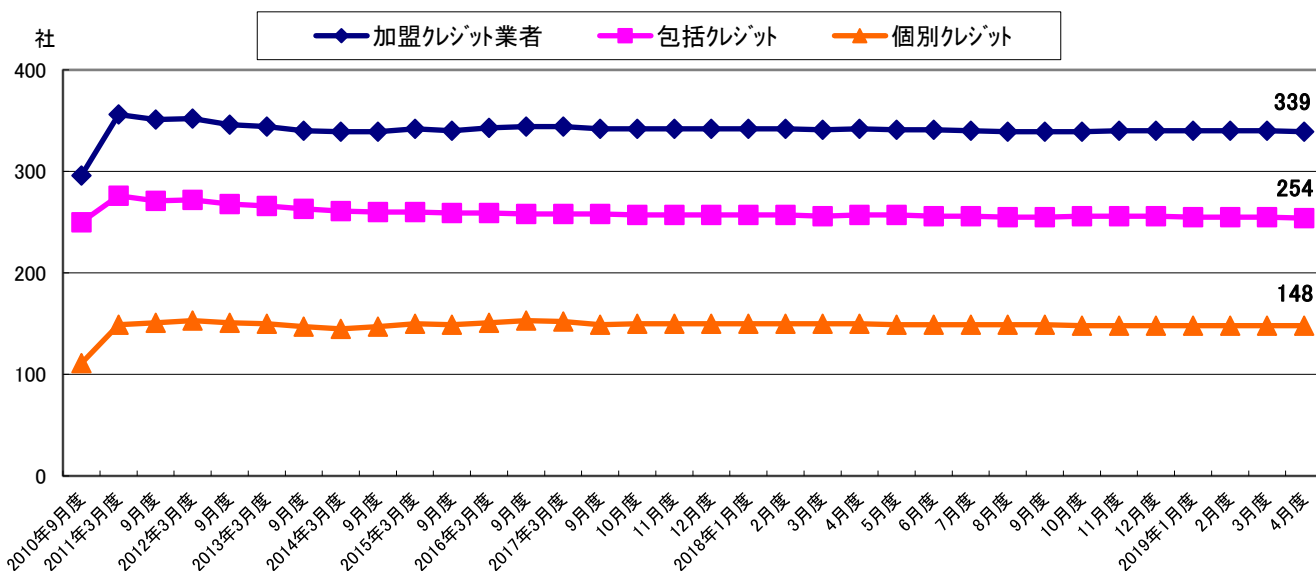
集計年月		2018年		2019年			
		11月度	12月度	1月度	2月度	3月度	4月度
照会件数 (万件)	当月	1,360	1,275	1,208	1,382	1,372	1,416
	前年比	98.9%	100.5%	98.4%	116.8%	103.4%	115.0%
新規申込 (万件)	当月	605	573	578	581	605	616
	前年比	98.8%	94.5%	100.8%	103.6%	102.9%	101.6%
途上与信 (万件)	当月	755	702	630	801	767	800
	前年比	99.0%	106.0%	96.3%	128.7%	103.7%	127.9%

\*各月度は、前月21日～当月20日までの合計。

図表5 加盟クレジット業者数

- 加盟クレジット業者数は、339社と前月から1社減。

■加盟クレジット業者の推移



■加盟クレジット業者の推移 (2018年4月～2019年4月)

単位:社

集計年月	2018年						
	4月度	5月度	6月度	7月度	8月度	9月度	10月度
加盟クレジット業者	342	341	341	340	339	339	339
包括クレジット業者	257	257	256	256	255	255	256
個別クレジット業者	150	149	149	149	149	149	148
前月比加盟クレジット業者増減	1	-1	0	-1	-1	0	0
前月比増加数	1	1	0	1	0	0	1
新規加盟	0	0	0	0	0	0	1
会員の信用購入あっせん登録	1	1	0	1	0	0	0
前月比減少数	0	2	0	1	1	0	1
退会	0	2	0	1	1	0	0
会員の信用購入あっせん廃業等	0	0	0	0	0	0	1

集計年月	2018年		2019年			
	11月度	12月度	1月度	2月度	3月度	4月度
加盟クレジット業者	340	340	340	340	340	339
包括クレジット業者	256	256	255	255	255	254
個別クレジット業者	148	148	148	148	148	148
前月比加盟クレジット業者増減	1	0	0	0	0	-1
前月比増加数	1	0	0	0	0	0
新規加盟	0	0	0	0	0	0
会員の信用購入あっせん登録	1	0	0	0	0	0
前月比減少数	0	0	1	0	0	1
退会	0	0	0	0	0	1
会員の信用購入あっせん廃業等	0	0	1	0	0	0

\* 毎月20日時点のデータ。

\* 加盟クレジット業者は、包括および個別信用購入あっせん両方の業者登録をしている場合は、1社でカウントしている。