

No. 350 (19-12)

2019年8月20日

※東商記者クラブ・日銀クラブで、資料投函させていただいております。

## 2019年7月度 割賦販売情報統計概況

割賦販売法の指定信用情報機関シー・アイ・シー（CIC）は、割賦販売情報統計を毎月公表しています。2019年7月度(2019年6月21日～2019年7月20日)の概況は以下の通りです。

### 1. 概況

|                                  | 当月         | 前年比    | 前月比   |
|----------------------------------|------------|--------|-------|
| <b>1. 割賦残債額<sup>※1</sup></b>     |            |        |       |
| (1)包括クレジット<br>(クレジットカード(除く1回払い)) | 5兆4,900億円  | 8.1%増  | 0.5%増 |
| (2)個別クレジット                       | 16兆3,185億円 | 7.5%増  | 0.6%増 |
| <b>2. 異動情報<sup>※2</sup> 件数</b>   |            |        |       |
| (1)包括クレジット<br>(クレジットカード(除く1回払い)) | 138万件      | 4.5%増  | 0.8%増 |
| (2)個別クレジット                       | 451万件      | 6.4%増  | 0.4%増 |
| <b>3. 照会件数</b>                   |            |        |       |
| (1)新規申込                          | 534万件      | 3.2%増  | 5.4%減 |
| (2)途上与信 <sup>※3</sup>            | 782万件      | 25.6%増 | 5.8%減 |
| <b>4. 加盟クレジット業者数</b>             | 339社       | 1社減    | 1社増   |

#### 【解説】

- ・ 『割賦残債額』は前年に比べ、「包括クレジット」「個別クレジット」ともに増加。
- ・ 『異動情報件数』は前年に比べ、「包括クレジット」「個別クレジット」ともに増加。
- ・ 『照会件数』は前年に比べ、「新規申込」「途上与信」ともに増加。

※1 割賦残債額は、「分割払い」「ホト払い」「ボーナス払い」などの信用購入あっせん契約の元本合計額を指す。

※2 異動情報は、「約定返済日より61日以上または3ヶ月以上支払いが延滞しているもの」を指す。

※3 途上与信は、クレジットカードの有効期限更新時などにクレジットカード会社が行う契約途中での審査を指す。

※4 本統計概況中の記載件数、人数、金額および比率は、表示単位未満を四捨五入して表示。

以上

### 2. 本件に関するお問い合わせ先

株式会社シー・アイ・シー 経営企画部 広報担当 千代田・大原  
 東京都新宿区西新宿1-23-7 新宿ファーストウエスト15階  
 TEL: 03-3348-0626 FAX: 03-3345-1913

2019年7月度 割賦販売情報統計

■登録状況(2019年7月20日時点)

|              | 件数       |        | 人数      |        |
|--------------|----------|--------|---------|--------|
|              | 当月       | 前年比    | 当月      | 前年比    |
| 包括クレジット総登録情報 | 30,990万件 | 102.5% | 8,926万人 | 100.8% |
| 割賦残債額有情報     | 2,790万件  | 102.8% | 1,952万人 | 101.8% |
| 異動情報         | 138万件    | 104.5% | 109万人   | 103.7% |
| 個別クレジット総登録情報 | 22,831万件 | 102.9% | 7,566万人 | 101.8% |
| 割賦残債額有情報     | 7,983万件  | 103.7% | 4,766万人 | 100.6% |
| 異動情報         | 451万件    | 106.4% | 272万人   | 106.1% |

|                 | 当月        | 前年比    |
|-----------------|-----------|--------|
| 割賦残債額の合計        | 218,085億円 | 107.6% |
| うち包括クレジット       | 54,900億円  | 108.1% |
| うち個別クレジット       | 163,185億円 | 107.5% |
| 一人当たりの割賦残債有り件数  |           |        |
| 包括クレジット         | 1.43件     | -      |
| 個別クレジット         | 1.68件     | -      |
| 一契約当たりの割賦残債額    |           |        |
| 包括クレジット         | 19.7万円    | -      |
| 個別クレジット         | 20.4万円    | -      |
| 年間請求予定額の合計      | 87,196億円  | 104.1% |
| うち包括クレジット       | 35,231億円  | 106.8% |
| うち個別クレジット       | 51,965億円  | 102.3% |
| 個別クレジット登録商品等の件数 | 9,215万件   | 101.6% |

■照会件数(2019年6月21日～2019年7月20日の合計)

|                | 当月      | 前年比    |
|----------------|---------|--------|
| クレジット業者からの照会件数 | 1,315万件 | 115.5% |
| 新規申込           | 534万件   | 103.2% |
| 途上与信           | 782万件   | 125.6% |

■加盟クレジット業者数(2019年7月20日時点)

|            | 当月   | 前年比 |
|------------|------|-----|
| 加盟クレジット業者数 | 339社 | -1社 |
| 包括クレジット業者数 | 253社 | -3社 |
| 個別クレジット業者数 | 148社 | -1社 |

○割賦販売情報統計の見方について

|                 | 概 要  |
|-----------------|--|
| 集計対象情報          | 加盟クレジット業者が当社に登録する個人顧客を相手方とする信用購入あっせん契約<br>(クレジットカード・ショッピング・ショッピングクレジット等)                                     |
| 包括クレジット         | 包括信用購入あっせん契約(クレジットカード等)  |
| 個別クレジット         | 個別信用購入あっせん契約(ショッピングクレジット等)   |
| クレジット業者         | 包括信用購入あっせん登録業者および個別信用購入あっせん登録業者  |
| 割賦残債額           | リボルビング払い、分割払いの残債額、およびボーナス一括払いなどクレジットの利用から返済までが2ヶ月を超える一回払いの残債額の合計   |
| 年間請求予定額         | 今後1年間に請求が発生する予定の金額   |
| 総登録情報           | 加盟クレジット業者からの登録件数および人数の合計   |
| 割賦残債額有情報        | 加盟クレジット業者からの登録割賦残債額が1円以上の件数および人数の合計  |
| 異動情報            | 「割賦残債額有情報」のうち、約定返済日より61日以上または3ヶ月以上支払いが延滞している件数および人数の合計   |
| 個別クレジット登録商品等の件数 | 個別クレジット契約における購入商品等が登録されている契約件数の合計  |
| 照会件数            | 対象期間中の加盟クレジット業者による信用購入あっせん契約に係る照会件数の合計<br>新規申込…新規申込時の照会件数<br>途上与信…クレジットカードの有効期限更新時などにクレジットカード会社が行う契約途中での照会件数 |
| 加盟クレジット業者数      | 当社に加盟する包括信用購入あっせん登録業者および個別信用購入あっせん登録業者の合計。ただし、包括および個別信用購入あっせん両方の業者登録をしている場合は、1社でカウントしている。                    |

ご参考

## 割 賦 販 売 情 報 統 計 資 料

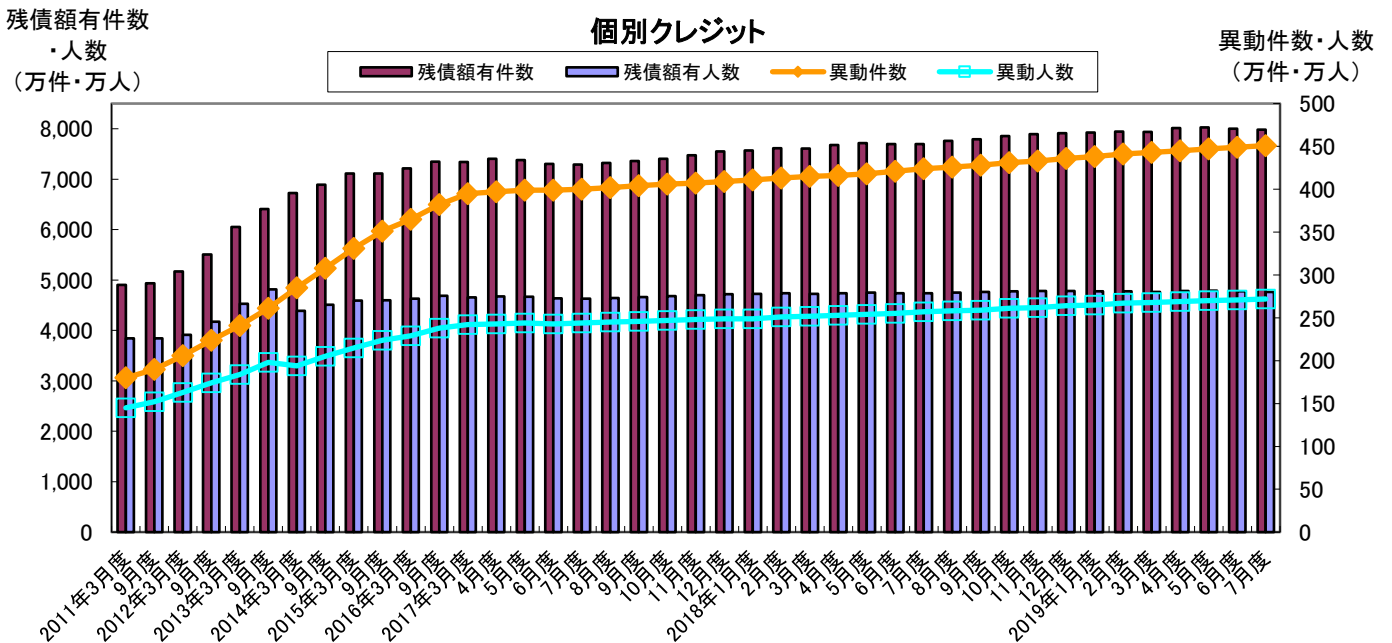
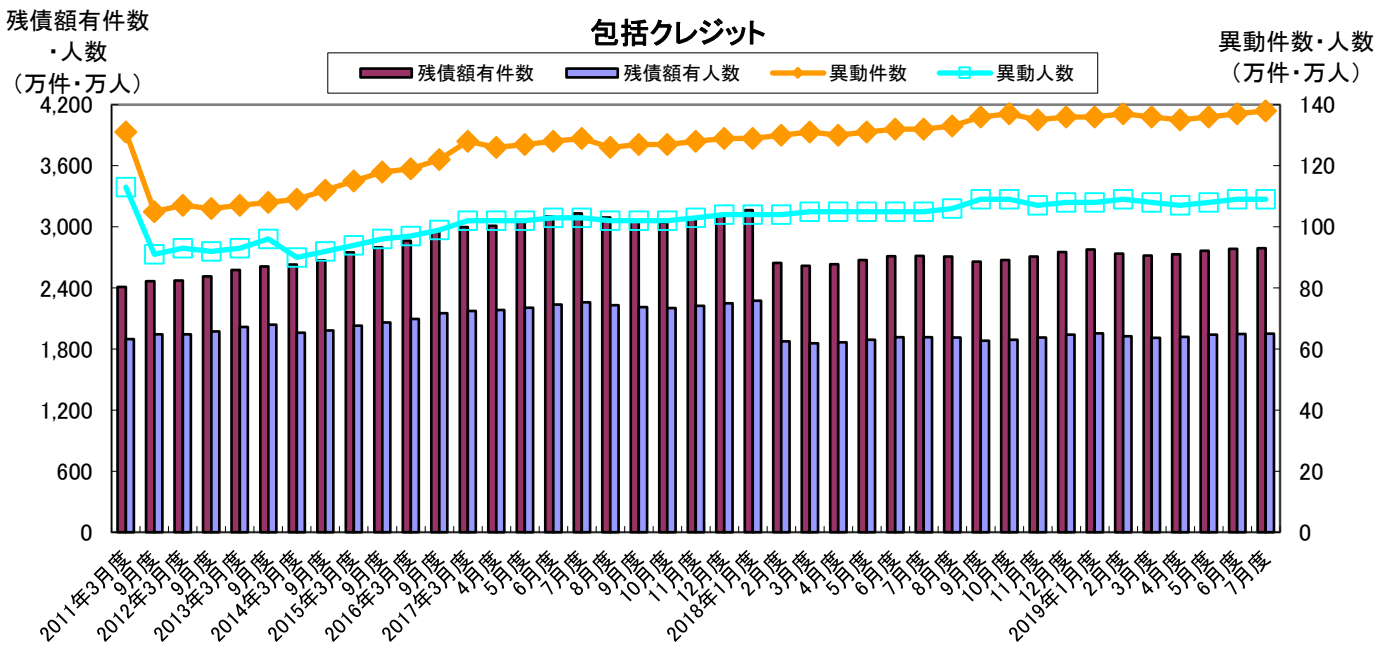
(2018年7月度～2019年7月度)

株式会社シー・アイ・シー

図表1 登録件数および登録人数

- ・ 包括クレジット・個別クレジットの「総登録件数」および「総登録人数」は、前年と比べともに増加。
- ・ 包括クレジットの「割賦残債額有件数」は前年比102.8%、「割賦残債額有人数」は前年比101.8%となり、ともに増加。
- ・ 個別クレジットの「割賦残債額有件数」は前年比103.7%、「割賦残債額有人数」は前年比100.6%となり、ともに増加。

■残高有件数・人数および異動情報件数・人数の推移



■割賦販売登録状況の推移（2018年7月～2019年7月）

| 集計年月           |                  | 2018年  |        |        |        |        |        | 2019年  |        |
|----------------|------------------|--------|--------|--------|--------|--------|--------|--------|--------|
|                |                  | 7月度    | 8月度    | 9月度    | 10月度   | 11月度   | 12月度   | 1月度    |        |
| 包括クレジット        | 総登録件数<br>(万件)    | 当月     | 30,235 | 30,261 | 30,282 | 30,341 | 30,408 | 30,484 | 30,549 |
|                |                  | 前年比    | 101.6% | 101.6% | 101.5% | 101.7% | 101.7% | 101.8% | 101.7% |
|                | 割賦残債額有件数<br>(万件) | 当月     | 2,715  | 2,709  | 2,659  | 2,675  | 2,709  | 2,752  | 2,777  |
|                |                  | 前年比    | 86.6%  | 87.6%  | 87.0%  | 87.9%  | 87.9%  | 88.2%  | 87.8%  |
|                | 異動情報件数<br>(万件)   | 当月     | 132    | 133    | 136    | 137    | 135    | 136    | 136    |
|                |                  | 前年比    | 102.3% | 105.2% | 107.1% | 107.5% | 105.1% | 105.3% | 105.2% |
|                | 総登録人数<br>(万人)    | 当月     | 8,853  | 8,856  | 8,850  | 8,855  | 8,864  | 8,870  | 8,875  |
|                |                  | 前年比    | 100.5% | 100.4% | 100.3% | 100.4% | 100.5% | 100.5% | 100.5% |
|                | 割賦残債額有人数<br>(万人) | 当月     | 1,917  | 1,912  | 1,882  | 1,892  | 1,912  | 1,940  | 1,954  |
|                |                  | 前年比    | 84.8%  | 85.7%  | 85.1%  | 85.9%  | 85.9%  | 86.2%  | 85.9%  |
| 異動情報人数<br>(万人) | 当月               | 105    | 106    | 109    | 109    | 107    | 108    | 108    |        |
|                | 前年比              | 101.9% | 104.2% | 106.4% | 106.8% | 104.1% | 104.3% | 104.3% |        |
| 一人当たりの割賦残債額有件数 | 当月               | 1.42   | 1.42   | 1.41   | 1.41   | 1.42   | 1.42   | 1.42   |        |
| 個別クレジット        | 総登録件数<br>(万件)    | 当月     | 22,194 | 22,229 | 22,295 | 22,412 | 22,493 | 22,575 | 22,607 |
|                |                  | 前年比    | 104.8% | 104.6% | 104.8% | 104.9% | 104.7% | 104.4% | 104.1% |
|                | 割賦残債額有件数<br>(万件) | 当月     | 7,697  | 7,757  | 7,793  | 7,855  | 7,896  | 7,914  | 7,928  |
|                |                  | 前年比    | 105.6% | 105.9% | 105.9% | 106.1% | 105.7% | 104.8% | 104.8% |
|                | 異動情報件数<br>(万件)   | 当月     | 424    | 426    | 428    | 431    | 433    | 436    | 438    |
|                |                  | 前年比    | 105.8% | 105.9% | 105.9% | 106.2% | 106.4% | 106.6% | 106.7% |
|                | 総登録人数<br>(万人)    | 当月     | 7,429  | 7,436  | 7,447  | 7,459  | 7,468  | 7,478  | 7,488  |
|                |                  | 前年比    | 102.3% | 102.2% | 102.2% | 102.2% | 102.1% | 102.0% | 102.0% |
|                | 割賦残債額有人数<br>(万人) | 当月     | 4,737  | 4,753  | 4,766  | 4,777  | 4,782  | 4,780  | 4,773  |
|                |                  | 前年比    | 102.2% | 102.4% | 102.2% | 102.0% | 101.7% | 101.2% | 101.0% |
| 異動情報人数<br>(万人) | 当月               | 257    | 258    | 259    | 261    | 262    | 264    | 265    |        |
|                | 前年比              | 105.3% | 105.5% | 105.5% | 105.7% | 106.0% | 106.1% | 106.3% |        |
| 一人当たりの割賦残債額有件数 | 当月               | 1.62   | 1.63   | 1.64   | 1.64   | 1.65   | 1.66   | 1.66   |        |

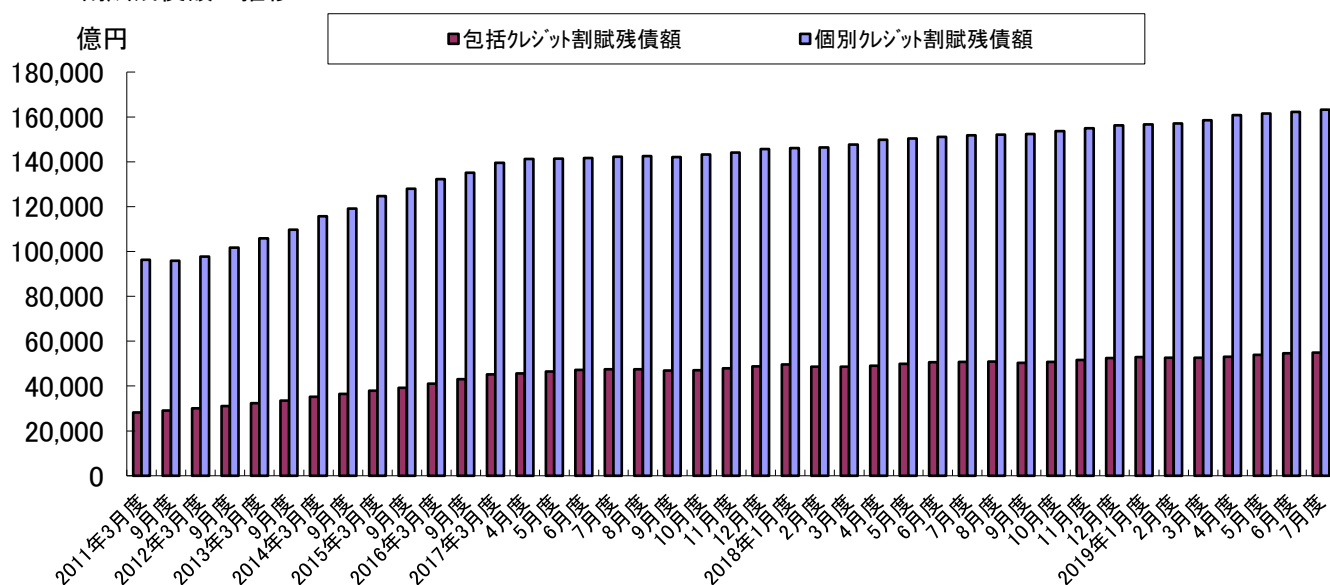
| 集計年月           |                  | 2019年  |        |        |        |        |        |        |
|----------------|------------------|--------|--------|--------|--------|--------|--------|--------|
|                |                  | 2月度    | 3月度    | 4月度    | 5月度    | 6月度    | 7月度    |        |
| 包括クレジット        | 総登録件数<br>(万件)    | 当月     | 30,626 | 30,692 | 30,763 | 30,835 | 30,921 | 30,990 |
|                |                  | 前年比    | 101.8% | 101.9% | 102.1% | 102.3% | 102.4% | 102.5% |
|                | 割賦残債額有件数<br>(万件) | 当月     | 2,736  | 2,717  | 2,729  | 2,764  | 2,783  | 2,790  |
|                |                  | 前年比    | 103.5% | 103.8% | 103.7% | 103.4% | 102.6% | 102.8% |
|                | 異動情報件数<br>(万件)   | 当月     | 137    | 136    | 135    | 136    | 137    | 138    |
|                |                  | 前年比    | 105.1% | 103.8% | 103.2% | 103.1% | 103.9% | 104.5% |
|                | 総登録人数<br>(万人)    | 当月     | 8,883  | 8,888  | 8,897  | 8,908  | 8,920  | 8,926  |
|                |                  | 前年比    | 100.6% | 100.6% | 100.7% | 100.8% | 100.8% | 100.8% |
|                | 割賦残債額有人数<br>(万人) | 当月     | 1,925  | 1,911  | 1,918  | 1,940  | 1,948  | 1,952  |
|                |                  | 前年比    | 102.7% | 103.0% | 102.8% | 102.5% | 101.7% | 101.8% |
| 異動情報人数<br>(万人) | 当月               | 109    | 108    | 107    | 108    | 109    | 109    |        |
|                | 前年比              | 104.3% | 102.9% | 102.5% | 102.4% | 103.1% | 103.7% |        |
| 一人当たりの割賦残債額有件数 | 当月               | 1.42   | 1.42   | 1.42   | 1.42   | 1.43   | 1.43   |        |
| 個別クレジット        | 総登録件数<br>(万件)    | 当月     | 22,629 | 22,674 | 22,719 | 22,791 | 22,798 | 22,831 |
|                |                  | 前年比    | 103.8% | 103.6% | 103.2% | 103.3% | 103.0% | 102.9% |
|                | 割賦残債額有件数<br>(万件) | 当月     | 7,946  | 7,936  | 8,014  | 8,029  | 8,004  | 7,983  |
|                |                  | 前年比    | 104.4% | 104.3% | 104.4% | 104.1% | 104.0% | 103.7% |
|                | 異動情報件数<br>(万件)   | 当月     | 441    | 443    | 445    | 447    | 449    | 451    |
|                |                  | 前年比    | 106.8% | 106.9% | 106.9% | 106.8% | 106.7% | 106.4% |
|                | 総登録人数<br>(万人)    | 当月     | 7,498  | 7,513  | 7,533  | 7,550  | 7,558  | 7,566  |
|                |                  | 前年比    | 101.9% | 101.9% | 101.8% | 101.9% | 101.9% | 101.8% |
|                | 割賦残債額有人数<br>(万人) | 当月     | 4,774  | 4,764  | 4,785  | 4,789  | 4,776  | 4,766  |
|                |                  | 前年比    | 100.8% | 100.8% | 100.9% | 100.8% | 100.8% | 100.6% |
| 異動情報人数<br>(万人) | 当月               | 267    | 268    | 269    | 270    | 271    | 272    |        |
|                | 前年比              | 106.4% | 106.5% | 106.5% | 106.4% | 106.3% | 106.1% |        |
| 一人当たりの割賦残債額有件数 | 当月               | 1.66   | 1.67   | 1.67   | 1.68   | 1.68   | 1.68   |        |

\* 毎月20日時点のデータ

図表2 割賦残債額

- 「割賦残債額」の合計は、前年比107.6%と増加。
- 「割賦残債額」の内訳として、「包括クレジット」は前年比108.1%、「個別クレジット」は前年比107.5%となり、ともに増加。

■割賦残債額の推移



■割賦残債額の推移（2018年7月～2019年7月）

| 集計年月             | 2018年 |         |         |         |         |         |         | 2019年   |
|------------------|-------|---------|---------|---------|---------|---------|---------|---------|
|                  | 7月度   | 8月度     | 9月度     | 10月度    | 11月度    | 12月度    | 1月度     |         |
| 割賦残債額の合計<br>(億円) | 当月    | 202,612 | 203,038 | 202,611 | 204,509 | 206,522 | 208,624 | 209,639 |
|                  | 前年比   | 106.8%  | 106.8%  | 107.2%  | 107.4%  | 107.5%  | 107.3%  | 107.1%  |
| 包括クレジット<br>(億円)  | 当月    | 50,776  | 50,947  | 50,304  | 50,820  | 51,625  | 52,463  | 52,963  |
|                  | 前年比   | 107.0%  | 107.3%  | 107.4%  | 107.8%  | 107.7%  | 107.7%  | 106.7%  |
| 個別クレジット<br>(億円)  | 当月    | 151,836 | 152,091 | 152,307 | 153,689 | 154,897 | 156,160 | 156,676 |
|                  | 前年比   | 106.8%  | 106.7%  | 107.1%  | 107.3%  | 107.5%  | 107.2%  | 107.2%  |
| 一契約当たりの割賦残債額(万円) |       | 19.5    | 19.4    | 19.4    | 19.4    | 19.5    | 19.6    | 19.6    |
| 包括クレジット(万円)      |       | 18.7    | 18.8    | 18.9    | 19.0    | 19.1    | 19.1    | 19.1    |
| 個別クレジット(万円)      |       | 19.7    | 19.6    | 19.5    | 19.6    | 19.6    | 19.7    | 19.8    |

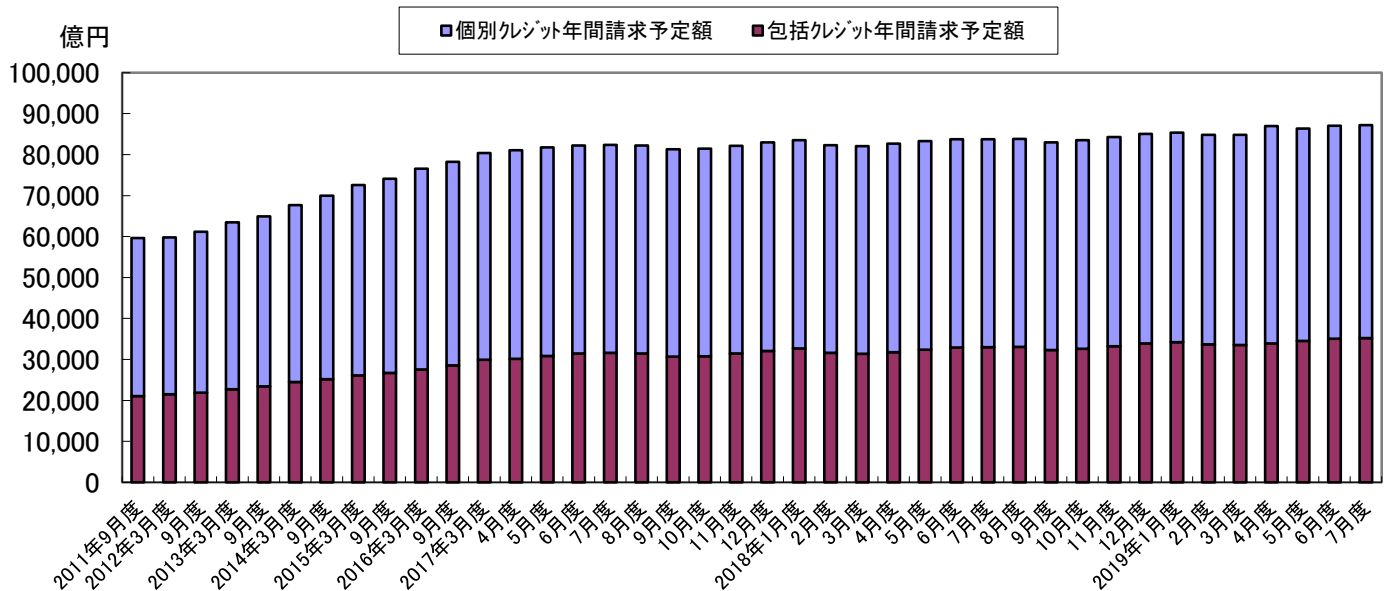
| 集計年月             | 2019年 |         |         |         |         |         |         |
|------------------|-------|---------|---------|---------|---------|---------|---------|
|                  | 2月度   | 3月度     | 4月度     | 5月度     | 6月度     | 7月度     |         |
| 割賦残債額の合計<br>(億円) | 当月    | 209,710 | 211,092 | 213,885 | 215,320 | 216,774 | 218,085 |
|                  | 前年比   | 107.5%  | 107.6%  | 107.5%  | 107.5%  | 107.5%  | 107.6%  |
| 包括クレジット<br>(億円)  | 当月    | 52,570  | 52,584  | 53,084  | 53,872  | 54,617  | 54,900  |
|                  | 前年比   | 108.0%  | 108.1%  | 108.1%  | 108.0%  | 108.0%  | 108.1%  |
| 個別クレジット<br>(億円)  | 当月    | 157,140 | 158,507 | 160,801 | 161,448 | 162,157 | 163,185 |
|                  | 前年比   | 107.4%  | 107.4%  | 107.3%  | 107.4%  | 107.3%  | 107.5%  |
| 一契約当たりの割賦残債額(万円) |       | 19.6    | 19.8    | 19.9    | 20.0    | 20.1    | 20.2    |
| 包括クレジット(万円)      |       | 19.2    | 19.4    | 19.5    | 19.5    | 19.6    | 19.7    |
| 個別クレジット(万円)      |       | 19.8    | 20.0    | 20.1    | 20.1    | 20.3    | 20.4    |

\* 毎月20日時点のデータ

図表3 年間請求予定額等

- ・ 割賦販売法で定める支払可能見込額を算定するための「年間請求予定額」の合計は、前年比104.1%と増加。
- ・ 「年間請求予定額」の内訳として、「包括クレジット」は前年比106.8%、「個別クレジット」は前年比102.3%となり、ともに増加。

■年間請求予定額の推移



■年間請求予定額の推移（2018年7月～2019年7月）

| 集計年月                  |     | 2018年  |        |        |        |        |        | 2019年  |
|-----------------------|-----|--------|--------|--------|--------|--------|--------|--------|
|                       |     | 7月度    | 8月度    | 9月度    | 10月度   | 11月度   | 12月度   | 1月度    |
| 年間請求予定額の合計<br>(億円)    | 当月  | 83,788 | 83,826 | 83,006 | 83,491 | 84,288 | 85,060 | 85,384 |
|                       | 前年比 | 101.7% | 101.9% | 102.1% | 102.5% | 102.6% | 102.5% | 102.2% |
| 包括クレジット<br>(億円)       | 当月  | 33,002 | 33,046 | 32,274 | 32,599 | 33,231 | 33,896 | 34,219 |
|                       | 前年比 | 104.4% | 105.0% | 105.1% | 105.8% | 105.7% | 105.7% | 104.7% |
| 個別クレジット<br>(億円)       | 当月  | 50,787 | 50,781 | 50,732 | 50,892 | 51,057 | 51,163 | 51,165 |
|                       | 前年比 | 100.0% | 100.0% | 100.3% | 100.5% | 100.7% | 100.4% | 100.6% |
| 個別クレジット登録商品件数<br>(万件) | 当月  | 9,066  | 9,133  | 9,156  | 9,219  | 9,250  | 9,257  | 9,258  |
|                       | 前年比 | 104.1% | 104.4% | 104.1% | 104.4% | 103.9% | 103.1% | 103.2% |

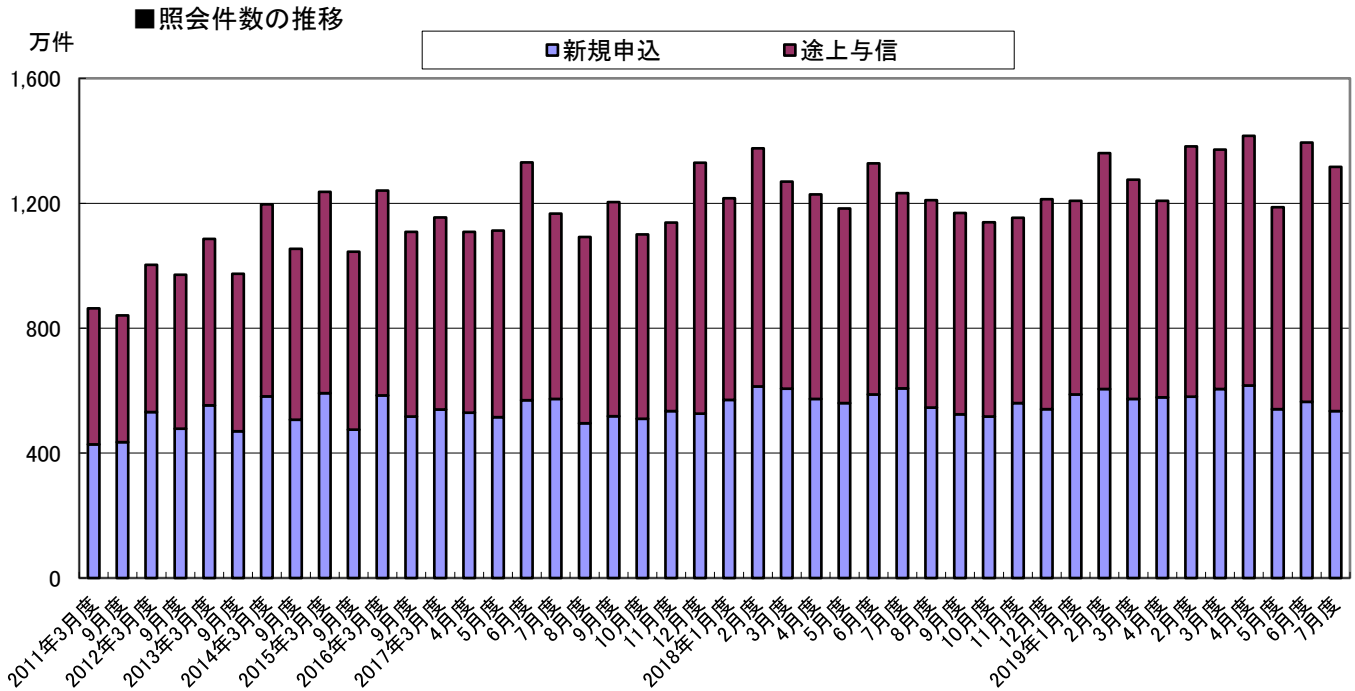
| 集計年月                  |     | 2019年  |        |        |        |        |        |
|-----------------------|-----|--------|--------|--------|--------|--------|--------|
|                       |     | 2月度    | 3月度    | 4月度    | 5月度    | 6月度    | 7月度    |
| 年間請求予定額の合計<br>(億円)    | 当月  | 84,855 | 84,828 | 85,573 | 86,387 | 87,052 | 87,196 |
|                       | 前年比 | 103.1% | 103.3% | 103.5% | 103.7% | 103.9% | 104.1% |
| 包括クレジット<br>(億円)       | 当月  | 33,662 | 33,540 | 33,878 | 34,531 | 35,067 | 35,231 |
|                       | 前年比 | 106.6% | 106.9% | 106.7% | 106.6% | 106.6% | 106.8% |
| 個別クレジット<br>(億円)       | 当月  | 51,193 | 51,287 | 51,696 | 51,856 | 51,985 | 51,965 |
|                       | 前年比 | 100.9% | 101.1% | 101.5% | 101.9% | 102.2% | 102.3% |
| 個別クレジット登録商品件数<br>(万件) | 当月  | 9,259  | 9,224  | 9,294  | 9,325  | 9,252  | 9,215  |
|                       | 前年比 | 102.7% | 102.6% | 102.5% | 102.5% | 102.0% | 101.6% |

\* 毎月20日時点のデータ



図表4 加盟クレジット業者からの照会件数

- ・ 加盟クレジット業者からの照会件数は、前年比115.5%と増加。
- ・ 照会件数の内訳として、「新規申込」は前年比103.2%、「途上与信」は前年比125.6%となり、ともに増加。



■照会件数の推移（2018年7月～2019年7月）

単位：万件

| 集計年月         |     | 2018年  |        |        |        |       |        | 2019年  |
|--------------|-----|--------|--------|--------|--------|-------|--------|--------|
|              |     | 7月度    | 8月度    | 9月度    | 10月度   | 11月度  | 12月度   | 1月度    |
| 照会件数<br>(万件) | 当月  | 1,139  | 1,153  | 1,213  | 1,207  | 1,360 | 1,275  | 1,208  |
|              | 前年比 | 103.6% | 101.3% | 91.2%  | 99.3%  | 98.9% | 100.5% | 98.4%  |
| 新規申込<br>(万件) | 当月  | 517    | 560    | 541    | 588    | 605   | 573    | 578    |
|              | 前年比 | 101.4% | 104.8% | 102.8% | 103.2% | 98.8% | 94.5%  | 100.8% |
| 途上与信<br>(万件) | 当月  | 622    | 593    | 672    | 620    | 755   | 702    | 630    |
|              | 前年比 | 105.5% | 98.3%  | 83.6%  | 95.9%  | 99.0% | 106.0% | 96.3%  |

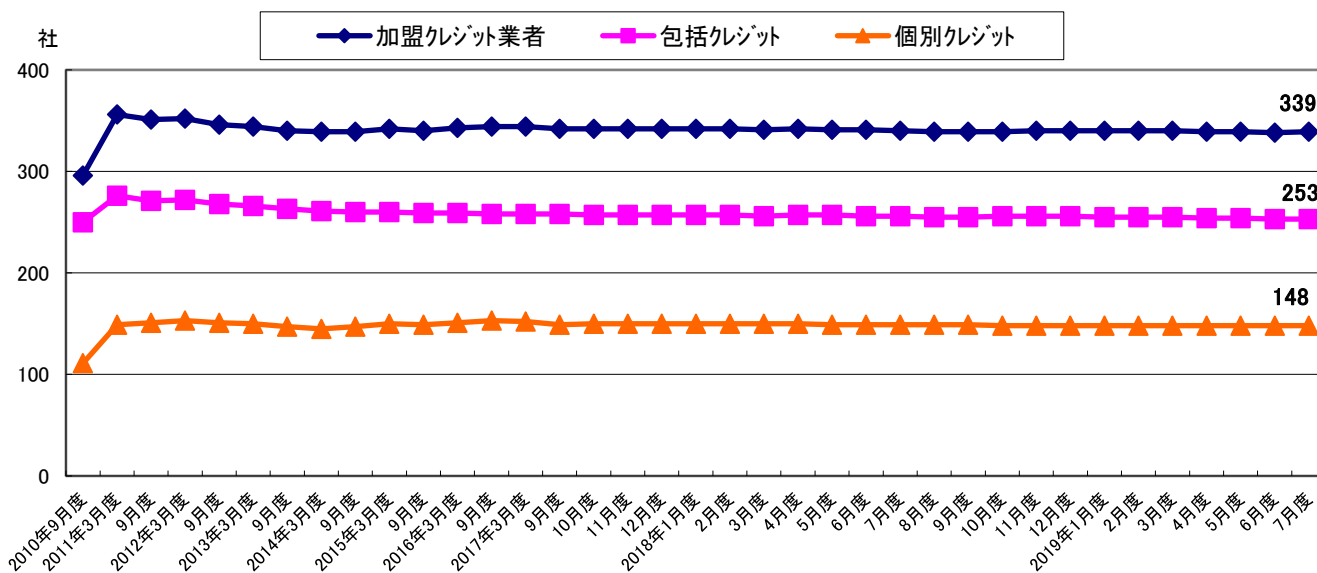
| 集計年月         |     | 2019年  |        |        |       |        |        |
|--------------|-----|--------|--------|--------|-------|--------|--------|
|              |     | 2月度    | 3月度    | 4月度    | 5月度   | 6月度    | 7月度    |
| 照会件数<br>(万件) | 当月  | 1,382  | 1,372  | 1,416  | 1,187 | 1,394  | 1,315  |
|              | 前年比 | 116.8% | 103.4% | 115.0% | 98.1% | 119.2% | 115.5% |
| 新規申込<br>(万件) | 当月  | 581    | 605    | 616    | 541   | 564    | 534    |
|              | 前年比 | 103.6% | 102.9% | 101.6% | 99.1% | 107.6% | 103.2% |
| 途上与信<br>(万件) | 当月  | 801    | 767    | 800    | 646   | 830    | 782    |
|              | 前年比 | 128.7% | 103.7% | 127.9% | 97.2% | 128.7% | 125.6% |

\*各月度は、前月21日～当月20日までの合計。

図表5 加盟クレジット業者数

- 加盟クレジット業者数は、339社と前月から1社増。

■加盟クレジット業者の推移



■加盟クレジット業者の推移 (2018年7月～2019年7月)

単位:社

| 集計年月           | 2018年 |     |     |      |      |      |     |
|----------------|-------|-----|-----|------|------|------|-----|
|                | 7月度   | 8月度 | 9月度 | 10月度 | 11月度 | 12月度 | 1月度 |
| 加盟クレジット業者      | 340   | 339 | 339 | 339  | 340  | 340  | 340 |
| 包括クレジット業者      | 256   | 255 | 255 | 256  | 256  | 256  | 255 |
| 個別クレジット業者      | 149   | 149 | 149 | 148  | 148  | 148  | 148 |
| 前月比加盟クレジット業者増減 | -1    | -1  | 0   | 0    | 1    | 0    | 0   |
| 前月比増加数         | 1     | 0   | 0   | 1    | 1    | 0    | 0   |
| 新規加盟           | 0     | 0   | 0   | 1    | 0    | 0    | 0   |
| 会員の信用購入あっせん登録  | 1     | 0   | 0   | 0    | 1    | 0    | 0   |
| 前月比減少数         | 1     | 1   | 0   | 1    | 0    | 0    | 1   |
| 退会             | 1     | 1   | 0   | 0    | 0    | 0    | 0   |
| 会員の信用購入あっせん廃業等 | 0     | 0   | 0   | 1    | 0    | 0    | 1   |

| 集計年月           | 2019年 |     |     |     |     |     |
|----------------|-------|-----|-----|-----|-----|-----|
|                | 2月度   | 3月度 | 4月度 | 5月度 | 6月度 | 7月度 |
| 加盟クレジット業者      | 340   | 340 | 339 | 339 | 338 | 339 |
| 包括クレジット業者      | 255   | 255 | 254 | 254 | 253 | 253 |
| 個別クレジット業者      | 148   | 148 | 148 | 148 | 148 | 148 |
| 前月比加盟クレジット業者増減 | 0     | 0   | -1  | 0   | -1  | 1   |
| 前月比増加数         | 0     | 0   | 0   | 0   | 0   | 1   |
| 新規加盟           | 0     | 0   | 0   | 0   | 0   | 0   |
| 会員の信用購入あっせん登録  | 0     | 0   | 0   | 0   | 0   | 1   |
| 前月比減少数         | 0     | 0   | 1   | 0   | 1   | 1   |
| 退会             | 0     | 0   | 1   | 0   | 1   | 0   |
| 会員の信用購入あっせん廃業等 | 0     | 0   | 0   | 0   | 0   | 1   |

\* 毎月20日時点のデータ。

\* 加盟クレジット業者は、包括および個別信用購入あっせん両方の業者登録をしている場合は、1社でカウントしている。