

No. 296 (17-09)

2017年(平成29年)7月21日

※東商記者クラブ・日銀クラブで、資料投函させていただいております。

平成29年6月度 割賦販売情報統計概況

割賦販売法の指定信用情報機関シー・アイ・シー(CIC)は、割賦販売統計を毎月公表しています。平成29年6月度(平成29年5月21日～平成29年6月20日)概況は以下の通りです。

1. 概況

	当月	前年比	前月比
1. 割賦残債額^{※1}			
(1)包括クレジット (クレジットカード(除く1回払い))	4兆7,142億円	9.7%増	1.5%増
(2)個別クレジット	14兆1,633億円	5.1%増	0.2%増
2. 異動情報^{※2} 件数			
(1)包括クレジット (クレジットカード(除く1回払い))	128万件	6.7%増	0.7%増
(2)個別クレジット	399万件	6.8%増	増減なし
3. 照会件数			
(1)新規申込	518万件	0.2%増	4.8%増
(2)途上与信 ^{※3}	685万件	16.2%増	14.9%増
4. 加盟クレジット業者数	342社	1社減	増減なし

【解説】

- ・ 『割賦残債額』は前年に比べ、「包括クレジット」・「個別クレジット」ともに増加。
- ・ 『異動情報件数』は前年に比べ、「包括クレジット」・「個別クレジット」ともに増加。
- ・ 『照会件数』は前年に比べ、「新規申込」・「途上与信」ともに増加。

※1 割賦残債額は、「分割払い」「リボ払い」「ボーナス払い」などの信用購入あっせん契約の元本合計額を指す。

※2 異動情報は、「約定返済日より61日以上または3ヶ月以上支払いが延滞しているもの」を指す。

※3 途上与信は、クレジットカードの有効期限更新時などにクレジットカード会社が行う契約途中での審査を指す。

※4 本統計概況中の記載件数、人数、金額および比率は、表示単位未満を四捨五入して表示。

以上

2. 本件に関するお問い合わせ先

株式会社シー・アイ・シー 経営企画部 広報担当 工藤・小林
 東京都新宿区西新宿1-23-7 新宿ファーストウエスト15階
 TEL: 03-3348-0626 FAX: 03-3345-1913

平成29年6月度 割賦販売統計

■登録状況(平成29年6月20日時点)

	件数		人数	
	当月	前年比	当月	前年比
包括クレジット総登録情報	29,718万件	102.0%	8,811万人	100.5%
割賦残債額有情報	3,100万件	104.7%	2,237万人	103.8%
異動情報	128万件	106.7%	103万人	105.8%
個別クレジット総登録情報	21,115万件	108.5%	7,248万人	102.9%
割賦残債額有情報	7,300万件	100.7%	4,634万人	99.9%
異動情報	399万件	106.8%	243万人	103.9%

	当月	前年比
割賦残債額の合計	188,774億円	106.2%
うち包括クレジット	47,142億円	109.7%
うち個別クレジット	141,633億円	105.1%
一人当たりの割賦残債有り件数		
包括クレジット	1.39件	-
個別クレジット	1.58件	-
一契約当たりの割賦残債額	18.2万円	
包括クレジット	15.2万円	-
個別クレジット	19.4万円	-
年間請求予定額の合計	82,204億円	104.5%
うち包括クレジット	31,418億円	108.5%
うち個別クレジット	50,786億円	102.1%
個別クレジット登録商品等の件数	8,729万件	101.4%

■照会件数(平成29年5月21日～平成29年6月20日の合計)

	当月	前年比
クレジット業者からの照会件数	1,204万件	108.7%
新規申込	518万件	100.2%
途上与信	685万件	116.2%

■加盟クレジット業者数(平成29年6月20日時点)

	当月	前年比
加盟クレジット業者数	342社	-1
包括クレジット業者数	258社	0
個別クレジット業者数	148社	-4

○割賦販売情報統計の見方について

	概 要
集計対象情報	加盟クレジット業者が当社に登録する個人顧客を相手方とする信用購入あっせん契約 (クレジットカード・ショッピング・ショッピングクレジット等)
包括クレジット	包括信用購入あっせん契約(クレジットカード等)
個別クレジット	個別信用購入あっせん契約(ショッピングクレジット等)
クレジット業者	包括信用購入あっせん登録業者および個別信用購入あっせん登録業者
割賦残債額	リボルビング払い、分割払いの残債額、およびボーナス一括払いなどクレジットの利用から返済までが2ヶ月を超える一回払いの残債額の合計
年間請求予定額	今後1年間に請求が発生する予定の金額
総登録情報	加盟クレジット業者からの登録件数および人数の合計
割賦残債額有情報	加盟クレジット業者からの登録割賦残債額が1円以上の件数および人数の合計
異動情報	「割賦残債額有情報」のうち、約定返済日より61日以上または3ヶ月以上支払いが延滞している件数および人数の合計
個別クレジット登録商品等の件数	個別クレジット契約における購入商品等が登録されている契約件数の合計
照会件数	対象期間中の加盟クレジット業者による信用購入あっせん契約に係る照会件数の合計 新規申込…新規申込時の照会件数 途上与信…クレジットカードの有効期限更新時などにクレジットカード会社が行う契約途中での照会件数
加盟クレジット業者数	当社に加盟する包括信用購入あっせん登録業者および個別信用購入あっせん登録業者の合計。ただし、包括および個別信用購入あっせん両方の業者登録をしている場合は、1社でカウントしている。

ご参考

割 賦 販 売 情 報 統 計 資 料

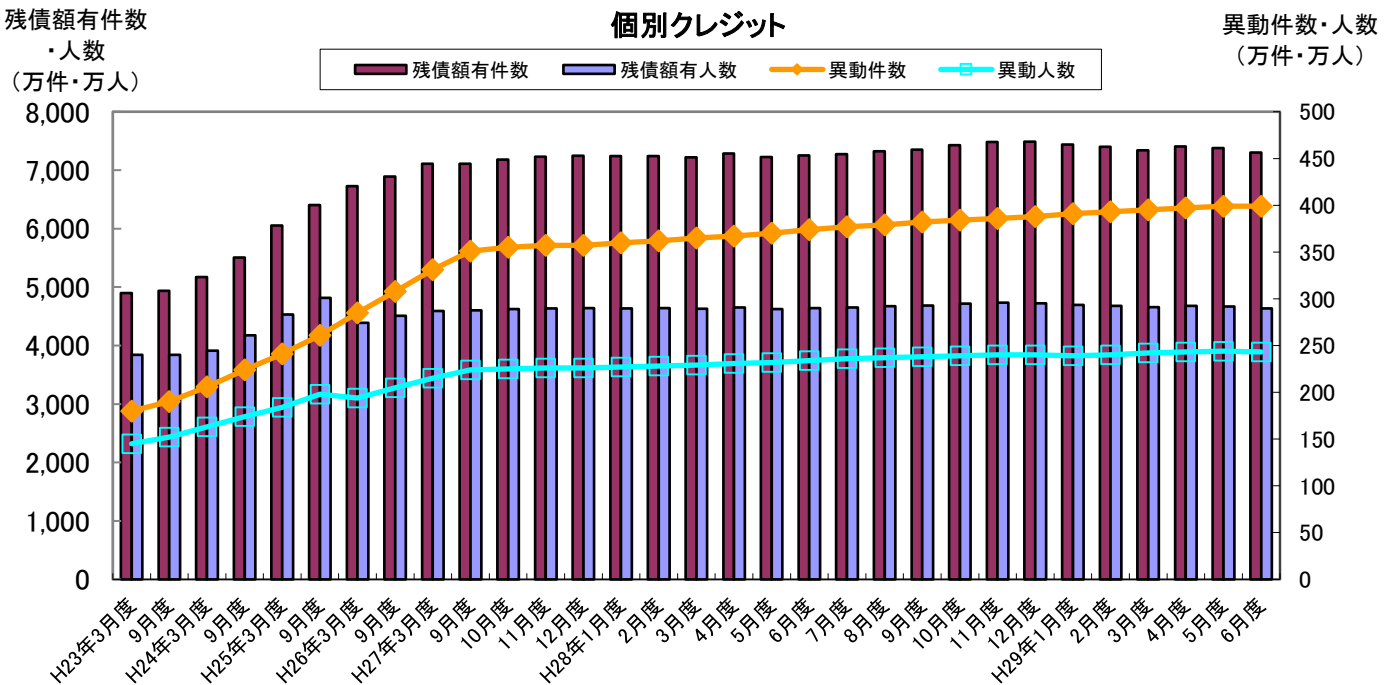
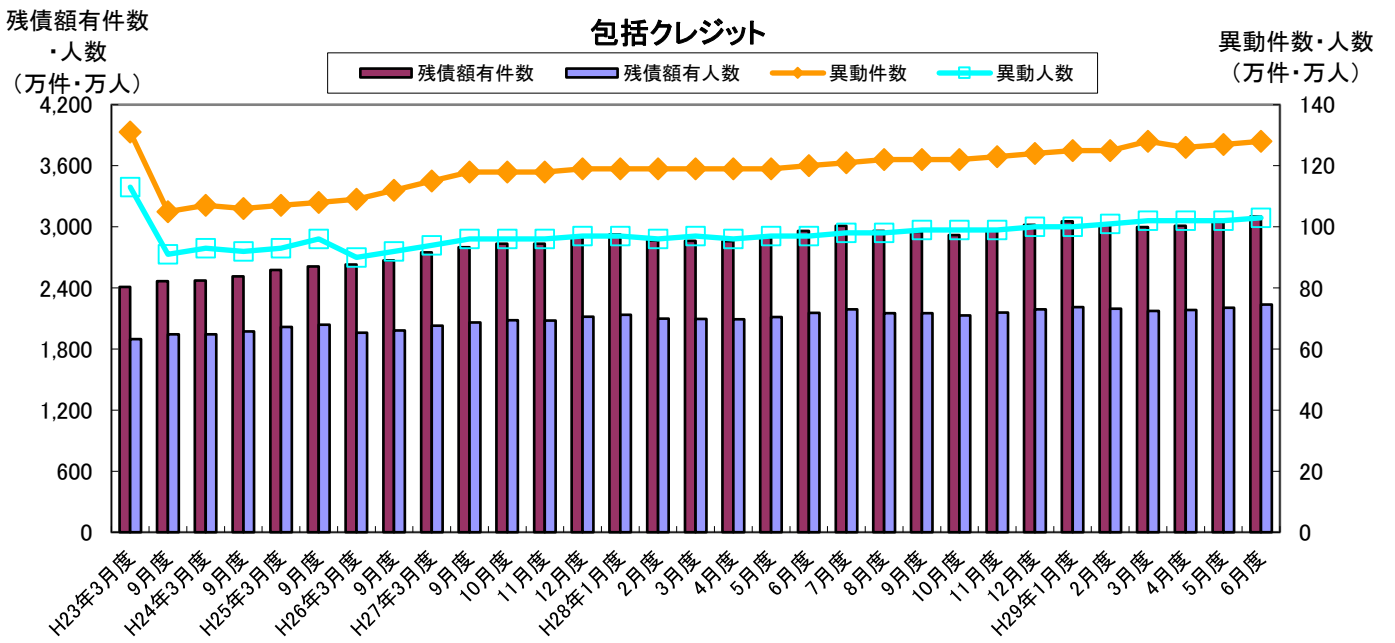
(平成28年6月度～平成29年6月度)

株式会社シー・アイ・シー

図表1 登録件数および登録人数

- ・ 包括クレジットの「残債額有件数」「残債額有人数」は、夏・冬のボーナス時期まで増加傾向が続き、ボーナス払いがデータに反映する月(2~3月や8~9月)に減少する動きを見せながら、全体的には増加傾向にある。
- ・ 包括クレジット・個別クレジットの「総登録件数」および「総登録人数」は緩やかに増加している。
- ・ 包括クレジットの「割賦残債額有件数」は前年比104.7%、「割賦残債額有人数」は前年比103.8%となり、ともに増加している。
- ・ 個別クレジットの「割賦残債額有件数」は前年比100.7%と微増したが、「割賦残債額有人数」は前年比99.9%と微減となった。

■残高有件数・人数および異動情報件数・人数の推移



■割賦販売登録状況の推移（平成28年6月～平成29年6月）

集計年月		平成28年							
		6月度	7月度	8月度	9月度	10月度	11月度	12月度	
包括クレジット	総登録件数 (万件)	当月	29,128	29,199	29,253	29,266	29,340	29,393	29,446
		前年比	102.2%	102.2%	101.9%	101.8%	101.9%	101.9%	101.9%
	割賦残債額有件数 (万件)	当月	2,960	3,010	2,960	2,950	2,920	2,967	3,021
		前年比	103.6%	103.5%	105.7%	104.1%	103.0%	102.6%	103.3%
	異動情報件数 (万件)	当月	120	121	122	122	122	123	124
		前年比	103.4%	103.4%	103.4%	103.4%	103.4%	103.4%	104.2%
	総登録人数 (万人)	当月	8,765	8,771	8,776	8,777	8,779	8,784	8,783
		前年比	100.3%	100.3%	100.3%	100.3%	100.3%	100.3%	100.3%
	割賦残債額有人数 (万人)	当月	2,156	2,189	2,153	2,153	2,129	2,157	2,191
		前年比	102.9%	102.7%	104.5%	103.4%	102.4%	101.9%	102.5%
異動情報人数 (万人)	当月	97	98	98	99	99	99	100	
	前年比	102.1%	102.1%	102.1%	103.1%	103.1%	102.1%	103.1%	
一人当たりの割賦残債額有件数	当月	1.37	1.37	1.38	1.37	1.37	1.38	1.38	
個別クレジット	総登録件数 (万件)	当月	19,453	19,608	19,758	19,862	20,066	20,244	20,395
		前年比	114.6%	114.2%	112.5%	111.6%	111.3%	111.1%	110.6%
	割賦残債額有件数 (万件)	当月	7,252	7,273	7,323	7,349	7,426	7,484	7,487
		前年比	101.4%	102.1%	103.0%	102.3%	102.7%	103.3%	103.4%
	異動情報件数 (万件)	当月	374	377	379	382	384	386	388
		前年比	109.4%	109.3%	108.0%	107.6%	107.6%	108.1%	107.8%
	総登録人数 (万人)	当月	7,046	7,069	7,090	7,107	7,131	7,155	7,149
		前年比	105.7%	105.6%	104.9%	104.6%	104.5%	104.5%	103.9%
	割賦残債額有人数 (万人)	当月	4,640	4,653	4,674	4,686	4,715	4,735	4,724
		前年比	100.4%	101.0%	101.6%	101.4%	101.7%	102.1%	101.9%
異動情報人数 (万人)	当月	234	236	237	238	239	240	240	
	前年比	106.4%	106.8%	105.8%	105.8%	105.8%	106.2%	105.7%	
一人当たりの割賦残債額有件数	当月	1.56	1.56	1.57	1.57	1.58	1.58	1.58	

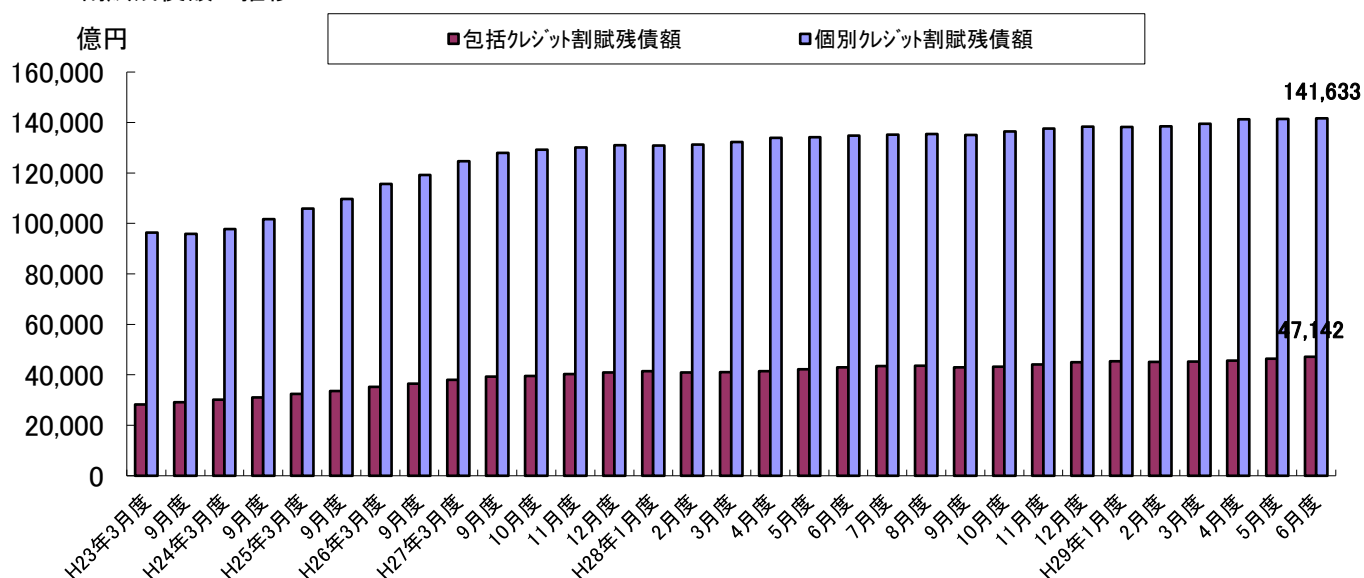
集計年月		平成29年						
		1月度	2月度	3月度	4月度	5月度	6月度	
包括クレジット	総登録件数 (万件)	当月	29,510	29,551	29,585	29,625	29,656	29,718
		前年比	102.0%	102.0%	102.1%	102.0%	101.8%	102.0%
	割賦残債額有件数 (万件)	当月	3,054	3,027	2,999	3,011	3,047	3,100
		前年比	106.5%	105.7%	104.8%	105.3%	102.9%	104.7%
	異動情報件数 (万件)	当月	125	125	128	126	127	128
		前年比	105.0%	105.0%	107.6%	105.9%	105.8%	106.7%
	総登録人数 (万人)	当月	8,785	8,787	8,790	8,794	8,801	8,811
		前年比	100.3%	100.3%	100.4%	100.4%	100.4%	100.5%
	割賦残債額有人数 (万人)	当月	2,212	2,196	2,173	2,182	2,204	2,237
		前年比	105.4%	104.8%	103.7%	104.4%	102.2%	103.8%
異動情報人数 (万人)	当月	100	101	102	102	102	103	
	前年比	104.2%	104.1%	105.2%	106.3%	105.2%	105.8%	
一人当たりの割賦残債額有件数	当月	1.38	1.38	1.38	1.38	1.38	1.39	
個別クレジット	総登録件数 (万件)	当月	20,533	20,659	20,762	20,922	21,017	21,115
		前年比	110.0%	109.6%	110.2%	109.6%	108.0%	108.5%
	割賦残債額有件数 (万件)	当月	7,437	7,400	7,339	7,405	7,379	7,300
		前年比	102.7%	102.5%	101.7%	101.6%	101.8%	100.7%
	異動情報件数 (万件)	当月	391	393	395	397	399	399
		前年比	108.0%	107.7%	108.2%	108.2%	106.7%	106.8%
	総登録人数 (万人)	当月	7,144	7,163	7,182	7,211	7,230	7,248
		前年比	103.3%	103.1%	103.4%	103.2%	102.6%	102.9%
	割賦残債額有人数 (万人)	当月	4,695	4,679	4,655	4,677	4,669	4,634
		前年比	101.2%	101.1%	100.6%	100.6%	100.6%	99.9%
異動情報人数 (万人)	当月	239	240	242	243	244	243	
	前年比	104.8%	104.8%	105.7%	105.2%	104.3%	103.9%	
一人当たりの割賦残債額有件数	当月	1.58	1.58	1.58	1.58	1.58	1.58	

* 毎月20日時点のデータ

図表2 割賦残債額

- 「割賦残債額」は、前年比106.2%と増加傾向が続いている。
- 「割賦残債額」の内訳として、「包括クレジット」は前年比109.7%、「個別クレジット」は前年比105.1%となり、ともに増加している。

■割賦残債額の推移



■割賦残債額の推移 (平成28年6月～平成29年6月)

集計年月	平成28年							
	6月度	7月度	8月度	9月度	10月度	11月度	12月度	
割賦残債額の合計(億円)	当月	177,741	178,600	179,033	178,114	179,647	181,663	183,326
	前年比	106.3%	106.1%	107.1%	105.5%	105.4%	105.6%	106.4%
包括クレジット(億円)	当月	42,969	43,460	43,553	42,992	43,193	44,054	44,949
	前年比	108.4%	108.8%	111.0%	108.6%	107.3%	107.5%	108.5%
個別クレジット(億円)	当月	134,772	135,140	135,481	135,121	136,454	137,609	138,377
	前年比	105.7%	105.3%	105.9%	104.5%	104.8%	105.0%	105.7%
一契約当たりの割賦残債額(万円)		17.4	17.4	17.4	17.3	17.4	17.4	17.4
包括クレジット(万円)		14.5	14.4	14.7	14.6	14.8	14.9	14.9
個別クレジット(万円)		18.6	18.6	18.5	18.4	18.4	18.4	18.5

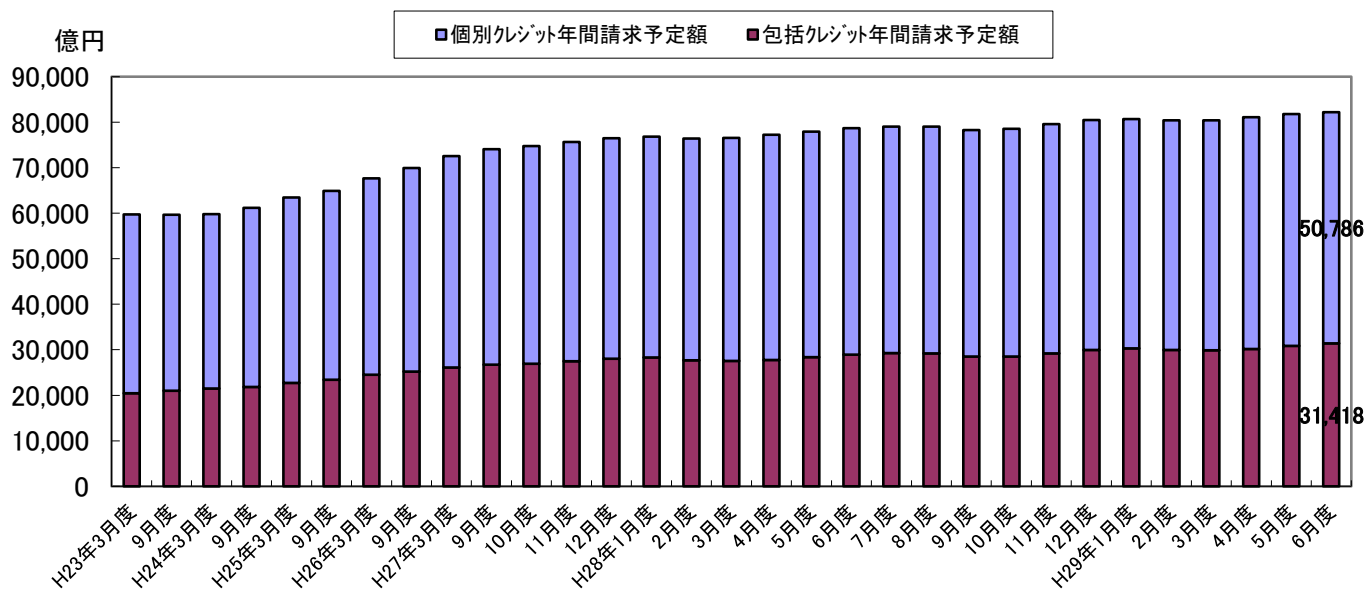
集計年月	平成29年						
	1月度	2月度	3月度	4月度	5月度	6月度	
割賦残債額の合計(億円)	当月	183,614	183,553	184,709	186,915	187,822	188,774
	前年比	106.6%	105.9%	106.5%	106.6%	105.7%	106.2%
包括クレジット(億円)	当月	45,403	45,090	45,204	45,612	46,432	47,142
	前年比	110.8%	109.7%	109.9%	109.9%	108.1%	109.7%
個別クレジット(億円)	当月	138,211	138,463	139,505	141,303	141,389	141,633
	前年比	105.3%	104.7%	105.5%	105.6%	104.9%	105.1%
一契約当たりの割賦残債額(万円)		17.5	17.6	17.9	17.9	18.0	18.2
包括クレジット(万円)		14.9	14.9	15.0	15.1	15.2	15.2
個別クレジット(万円)		18.6	18.7	19.0	19.1	19.2	19.4

* 毎月20日時点のデータ

図表3 年間請求予定額等

- ・ 割賦販売法で定める支払可能見込額を算定するための「年間請求予定額」の合計は、前年比104.5%と増加している。
- ・ 「年間請求予定額」の内訳として、「包括クレジット」は前年比108.5%、「個別クレジット」は前年比102.1%となり、ともに増加している。

■年間請求予定額の推移



■年間請求予定額の推移 (平成28年6月～平成29年6月)

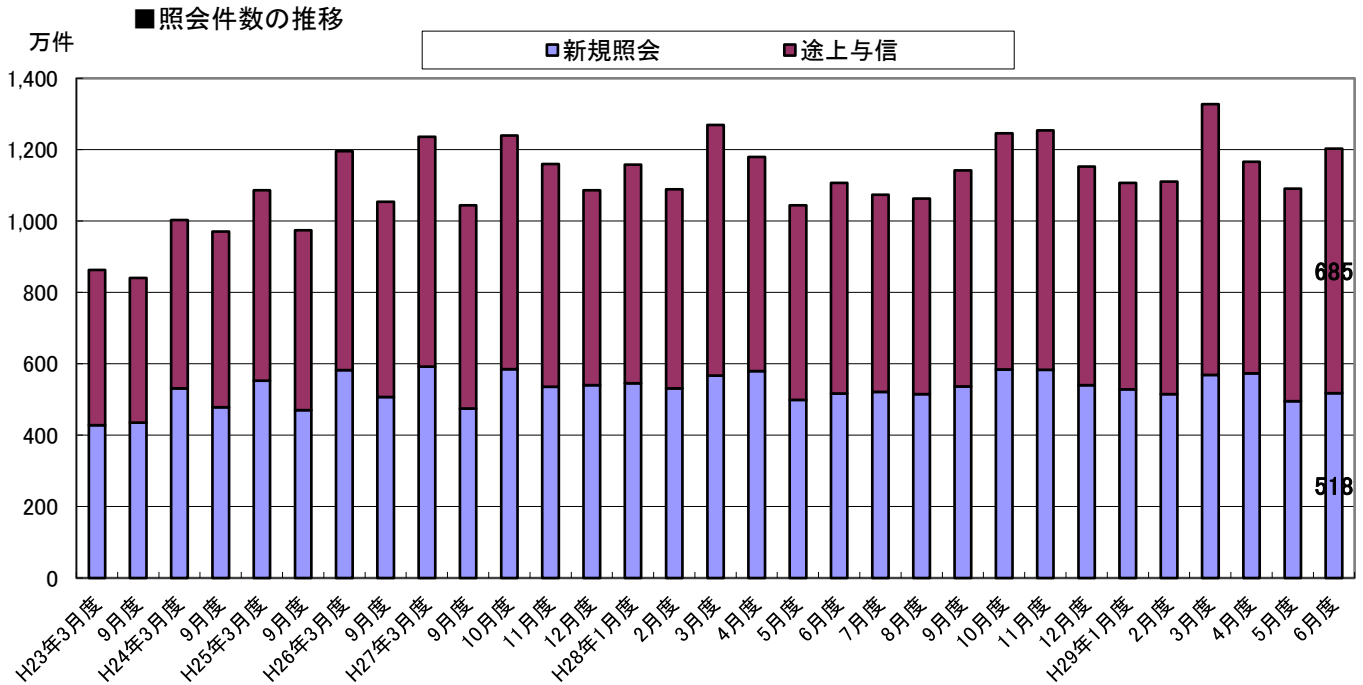
集計年月		平成28年						
		6月度	7月度	8月度	9月度	10月度	11月度	12月度
年間請求予定額の合計 (億円)	当月	78,686	79,031	79,062	78,247	78,568	79,550	80,484
	前年比	105.3%	105.2%	106.7%	104.7%	103.8%	104.0%	104.7%
包括クレジット (億円)	当月	28,952	29,287	29,237	28,511	28,526	29,205	29,981
	前年比	105.5%	105.8%	109.4%	105.9%	103.9%	104.2%	105.9%
個別クレジット (億円)	当月	49,734	49,744	49,825	49,736	50,042	50,345	50,502
	前年比	105.2%	104.9%	105.1%	104.0%	103.8%	103.9%	104.1%
個別クレジット登録商品件数 (万件)	当月	8,606	8,633	8,702	8,740	8,840	8,919	8,932
	前年比	101.6%	102.3%	103.1%	102.5%	102.9%	103.6%	103.8%

集計年月		平成29年					
		1月度	2月度	3月度	4月度	5月度	6月度
年間請求予定額の合計 (億円)	当月	80,703	80,390	80,381	81,080	81,762	82,204
	前年比	105.6%	105.0%	105.0%	104.9%	103.9%	104.5%
包括クレジット (億円)	当月	30,320	29,944	29,889	30,172	30,848	31,418
	前年比	109.4%	108.6%	108.4%	108.6%	106.5%	108.5%
個別クレジット (億円)	当月	50,383	50,447	50,492	50,908	50,914	50,786
	前年比	103.4%	103.0%	103.1%	102.9%	102.4%	102.1%
個別クレジット登録商品件数 (万件)	当月	8,878	8,837	8,764	8,848	8,816	8,729
	前年比	103.2%	103.1%	102.2%	102.3%	102.4%	101.4%

* 毎月20日時点のデータ

図表4 加盟クレジット業者からの照会件数

- 加盟クレジット業者からの照会件数は、1,204万件（前年比108.7%）であった。
- 照会件数の内訳として、「新規申込」の件数は518万件（前年比100.2%）、「途上与信」の件数は685万件（前年比116.2%）となり、ともに増加している。



■照会件数の推移（平成28年6月～平成29年6月）

単位：万件

集計年月		平成28年						
		6月度	7月度	8月度	9月度	10月度	11月度	12月度
照会件数 (万件)	当月	1,107	1,074	1,063	1,143	1,247	1,253	1,153
	前年比	94.3%	99.4%	101.8%	92.2%	107.5%	115.4%	99.6%
新規申込 (万件)	当月	517	521	515	537	584	583	540
	前年比	103.8%	104.8%	108.4%	91.8%	109.0%	108.0%	98.9%
途上与信 (万件)	当月	590	553	548	605	662	671	613
	前年比	87.3%	94.7%	96.3%	92.4%	106.1%	122.9%	100.2%

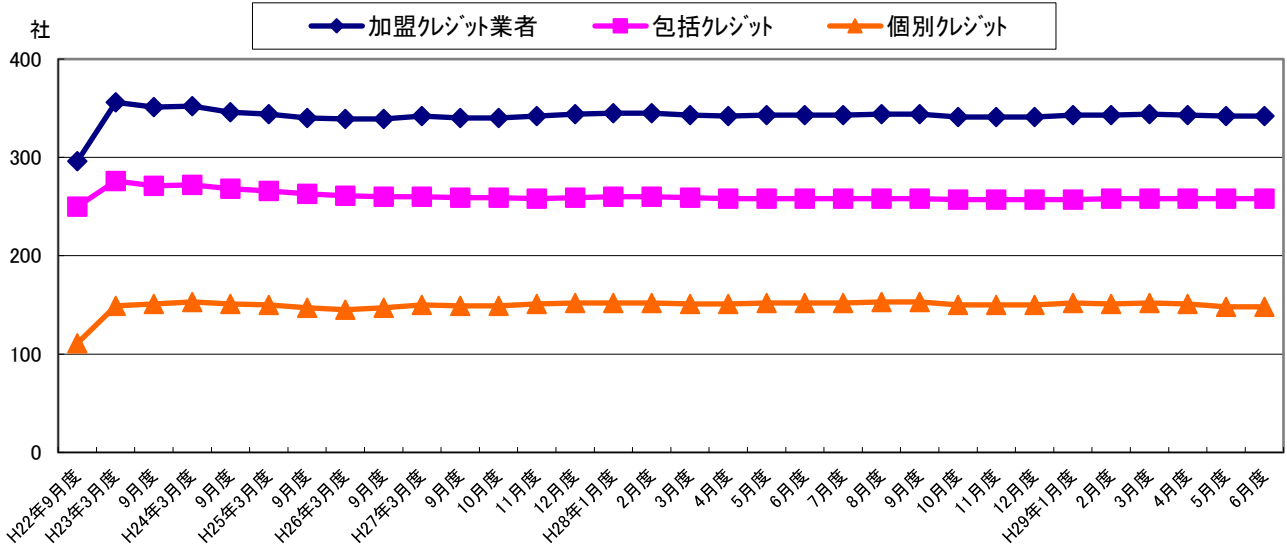
集計年月		平成29年					
		1月度	2月度	3月度	4月度	5月度	6月度
照会件数 (万件)	当月	1,107	1,111	1,329	1,166	1,091	1,204
	前年比	101.7%	87.5%	112.6%	98.8%	98.6%	108.7%
新規申込 (万件)	当月	529	515	569	573	495	518
	前年比	99.6%	90.8%	98.1%	98.8%	95.7%	100.2%
途上与信 (万件)	当月	578	596	759	593	596	685
	前年比	103.6%	84.9%	126.5%	98.8%	101.0%	116.2%

*各月度は、前月21日～当月20日までの合計。

図表5 加盟クレジット業者数

- 加盟クレジット業者数は改正割賦販売法の完全施行を機に一時356社まで増えたものの、その後減少に転じ、最近では340社前後で推移しており、当月は342社と前月から増減がなかった。
- 前項の一気に増加した要因は、クレジットカードの本体発行を行う銀行及び信用購入あっせん業を行う貸金業者など60社が新たに加盟したことによる。

■加盟クレジット業者の推移



■加盟クレジット業者の推移 (平成28年6月～平成29年6月)

単位:社

集計年月	平成28年						
	6月度	7月度	8月度	9月度	10月度	11月度	12月度
加盟クレジット業者	343	343	344	344	341	341	341
包括クレジット業者	258	258	258	258	257	257	257
個別クレジット業者	152	152	153	153	150	150	150
前月比加盟クレジット業者増減	0	0	1	0	-3	0	0
前月比増加数	0	0	1	1	0	0	0
新規加盟	0	0	0	0	0	0	0
会員の信用購入あっせん登録	0	0	1	1	0	0	0
前月比減少数	0	0	0	1	3	0	0
退会	0	0	0	1	2	0	0
会員の信用購入あっせん廃業等	0	0	0	0	1	0	0

集計年月	平成29年					
	1月度	2月度	3月度	4月度	5月度	6月度
加盟クレジット業者	343	343	344	343	342	342
包括クレジット業者	257	258	258	258	258	258
個別クレジット業者	152	151	152	151	148	148
前月比加盟クレジット業者増減	2	0	1	-1	-1	0
前月比増加数	2	1	1	0	0	0
新規加盟	0	0	0	0	0	0
会員の信用購入あっせん登録	2	1	1	0	0	0
前月比減少数	0	1	0	-1	-3	0
退会	0	1	0	0	0	0
会員の信用購入あっせん廃業等	0	0	0	-1	-3	0

* 毎月20日時点のデータ。

* 加盟クレジット業者は、包括および個別信用購入あっせん両方の業者登録をしている場合は、1社でカウントしている。