

No.393(21-02)

2021年4月15日

2021年3月度 割賦販売情報統計概況

割賦販売法の指定信用情報機関シー・アイ・シー(CIC)は、割賦販売情報統計を毎月公表しています。2021年3月度(2021年2月21日～2021年3月20日)の概況は以下の通りです。

【 Topics 】

- 割賦残債額^{※1}は、**22兆5,321億円**となり、前年同月比**0.4%増**。
- 包括契約の割賦残債額は回復傾向にあったものの、3月度は前月差**▲361億円(0.7%減)**と1月の緊急事態宣言以降、2カ月連続で減少。

	当月	前年比	前月比
1. 割賦残債額			
(1)包括クレジット <small>(クレジットカード1回払いを除く)</small>	5兆4,322億円	▲4.3%	▲0.7%
(2)個別クレジット	17兆999億円	2.0%	0.5%
2. 異動情報^{※2}件数			
(1)包括クレジット <small>(クレジットカード1回払いを除く)</small>	146万件	0.9%	増減なし
(2)個別クレジット	471万件	0.7%	0.3%
3. 照会件数			
新規申込	540万件	▲1.2%	8.2%
途上与信 ^{※3}	832万件	▲1.9%	10.8%
4. 加盟クレジット業者数	336社	▲4社	増減なし

※1 割賦残債額は、「分割払い」「リボ払い」「ボーナス払い」などの信用購入あっせん契約の元本合計額を指す。

※2 異動情報は、「約定返済日より61日以上または3ヶ月以上支払いが延滞しているもの」を指す。

※3 途上与信は、契約途中に信用状況の確認などのために照会した件数を指す。

※4 本統計概況中の記載件数、人数、金額および比率は、表示単位未満を四捨五入して表示。

以上

本件に関するお問い合わせ先

※当リリースは、東商記者クラブ・日銀クラブに投函しています。

株式会社シー・アイ・シー 経営企画部 広報担当 関口・加藤

東京都新宿区西新宿1-23-7 新宿ファーストウエスト15階

Tel : 03-3348-0626 / Fax : 03-3345-1913 / Mail : cickouhou@cic.co.jp

2021年3月度 割賦販売情報統計

■登録状況(2021年3月20日時点)

	当月	前年比
割賦残債額の合計	225,321億円	100.4%
うち包括クレジット	54,322億円	95.7%
うち個別クレジット	170,999億円	102.0%
一人当たりの割賦残債有り件数		
包括クレジット	1.43件	-
個別クレジット	1.74件	-
一契約当たりの割賦残債額		
包括クレジット	20.7万円	-
個別クレジット	21.8万円	-
年間請求予定額の合計	85,444億円	97.5%
うち包括クレジット	33,431億円	94.3%
うち個別クレジット	52,013億円	99.6%
個別クレジット登録商品等の件数	9,037万件	96.9%

	件数		人数	
	当月	前年比	当月	前年比
包括クレジット総登録情報	32,094万件	101.5%	9,071万人	100.9%
割賦残債額有情報	2,622万件	93.5%	1,834万人	93.9%
異動情報	146万件	100.9%	115万人	101.1%
個別クレジット総登録情報	22,285万件	97.7%	7,498万人	98.8%
割賦残債額有情報	7,826万件	96.4%	4,494万人	94.8%
異動情報	471万件	100.7%	282万人	100.0%

■照会件数(2021年2月21日～2021年3月20日の合計)

	当月	前年比
クレジット業者からの照会件数	1,372万件	98.4%
新規申込	540万件	98.8%
途上与信	832万件	98.1%

■加盟クレジット業者数(2021年3月20日時点)

	当月	前年差
加盟クレジット業者数	336社	▲ 4
包括クレジット業者数	252社	▲ 3
個別クレジット業者数	146社	▲ 1

※割賦販売情報統計の見方について

集計対象情報	加盟クレジット業者が当社に登録する個人顧客を相手方とする信用購入あっせん契約(クレジットカード・ショッピング・ショッピングクレジット等)
包括クレジット	包括信用購入あっせん契約(クレジットカード等)
個別クレジット	個別信用購入あっせん契約(ショッピングクレジット等)
クレジット業者	包括信用購入あっせん登録業者および個別信用購入あっせん登録業者
割賦残債額	リボルビング払い、分割払いの残債額、およびボーナス一括払いなどクレジットの利用から返済までが2ヶ月を超える一回払いの残債額の合計
年間請求予定額	今後1年間に請求が発生する予定の金額
総登録情報	加盟クレジット業者からの登録件数および人数の合計
割賦残債額有情報	加盟クレジット業者からの登録割賦残債額が1円以上の件数および人数の合計
異動情報	「割賦残債額有情報」のうち、約定返済日より61日以上または3ヶ月以上支払いが延滞している件数および人数の合計
個別クレジット登録商品等の件数	個別クレジット契約における購入商品等が登録されている契約件数の合計
照会件数	対象期間中の加盟クレジット業者による信用購入あっせん契約に係る照会件数の合計 新規申込…新規申込時に照会した件数 途上与信…契約途中に信用状況の確認などのために照会した件数
加盟クレジット業者数	当社に加盟する包括信用購入あっせん登録業者および個別信用購入あっせん登録業者の合計。 ただし、包括および個別信用購入あっせん両方の業者登録をしている場合は、1社でカウントしている。

ご参考

割賦販売情報統計資料

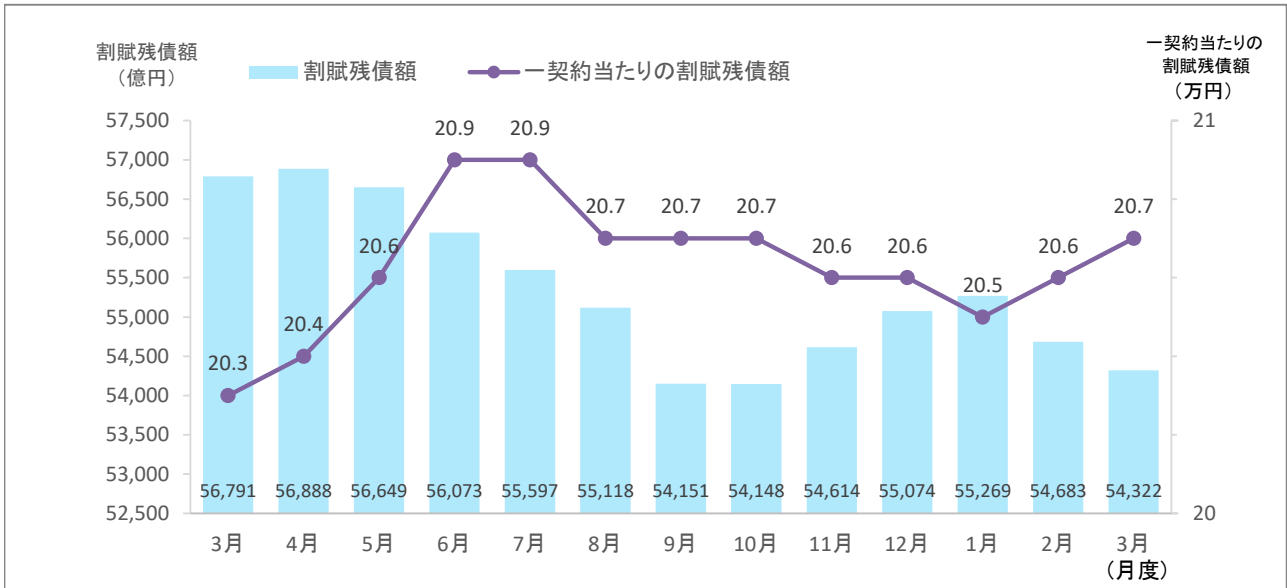
(2020年3月度～2021年3月度)

株式会社シー・アイ・シー

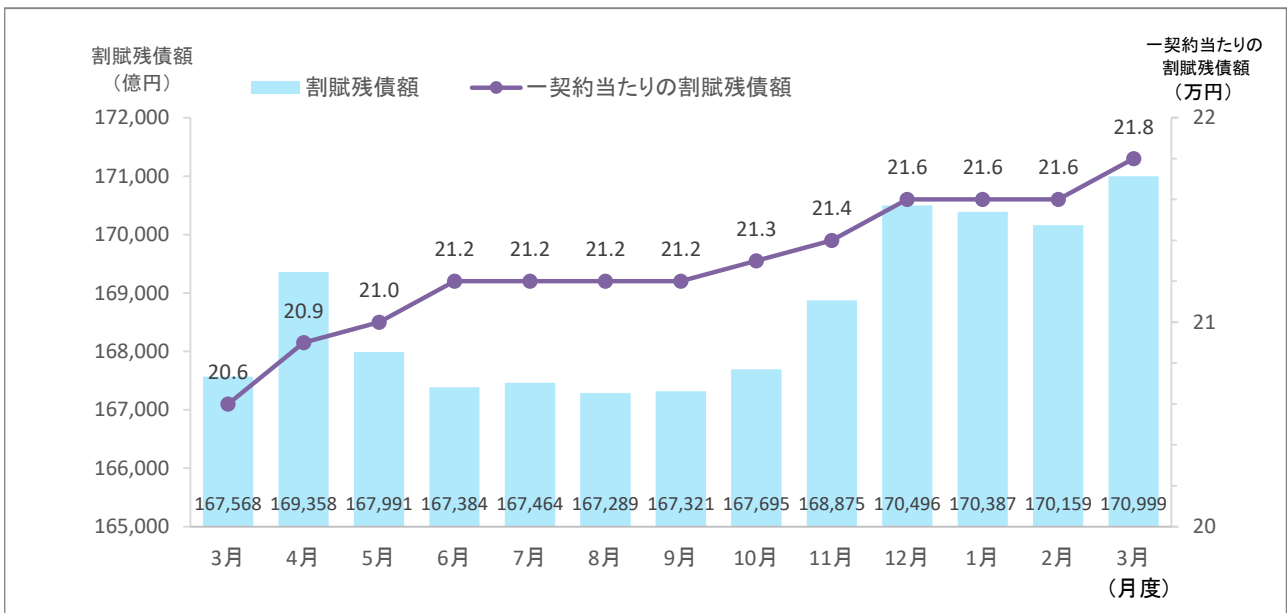
1. 割賦残債額

■ 割賦残債額の推移

(1) 包括クレジット



(2) 個別クレジット



■ 割賦残債額の推移 (2020年3月～2021年3月)

集計年月		2020年						
		3月度	4月度	5月度	6月度	7月度	8月度	9月度
割賦残債額の合計 (億円)	当月	224,360	226,246	224,640	223,457	223,061	222,407	221,472
	前年比	106.3%	105.8%	104.3%	103.1%	102.3%	102.0%	101.6%
包括クレジット (億円)	当月	56,791	56,888	56,649	56,073	55,597	55,118	54,151
	前年比	108.0%	107.2%	105.2%	102.7%	101.3%	100.3%	99.5%
個別クレジット (億円)	当月	167,568	169,358	167,991	167,384	167,464	167,289	167,321
	前年比	105.7%	105.3%	104.1%	103.2%	102.6%	102.6%	102.3%
一契約当たりの割賦残債額(万円)		20.5	20.8	20.9	21.1	21.1	21.1	21.1
包括クレジット(万円)		20.3	20.4	20.6	20.9	20.9	20.7	20.7
個別クレジット(万円)		20.6	20.9	21.0	21.2	21.2	21.2	21.2

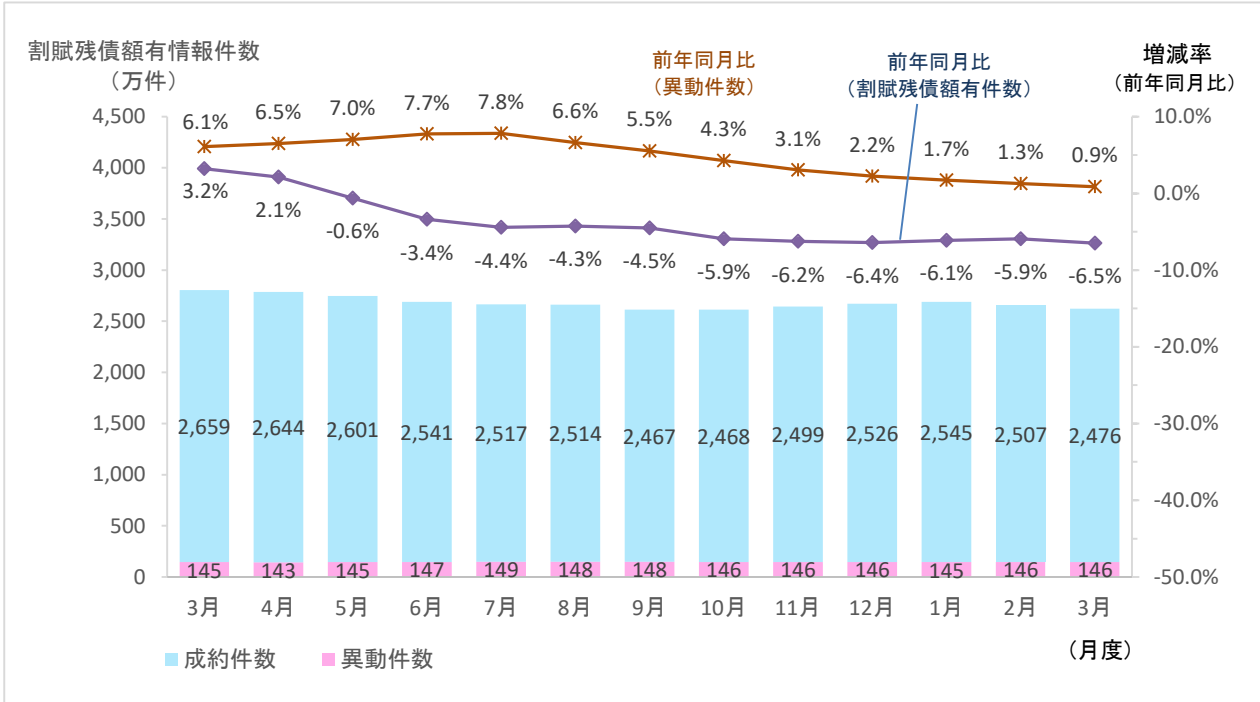
集計年月		2020年			2021年		
		10月度	11月度	12月度	1月度	2月度	3月度
割賦残債額の合計 (億円)	当月	221,843	223,489	225,570	225,656	224,842	225,321
	前年比	100.3%	100.5%	100.8%	100.9%	100.7%	100.4%
包括クレジット (億円)	当月	54,148	54,614	55,074	55,269	54,683	54,322
	前年比	97.7%	97.1%	96.9%	96.7%	96.4%	95.7%
個別クレジット (億円)	当月	167,695	168,875	170,496	170,387	170,159	170,999
	前年比	101.1%	101.6%	102.1%	102.4%	102.2%	102.0%
一契約当たりの割賦残債額(万円)		21.1	21.2	21.3	21.3	21.4	21.6
包括クレジット(万円)		20.7	20.6	20.6	20.5	20.6	20.7
個別クレジット(万円)		21.3	21.4	21.6	21.6	21.6	21.8

* 毎月20日時点のデータ。

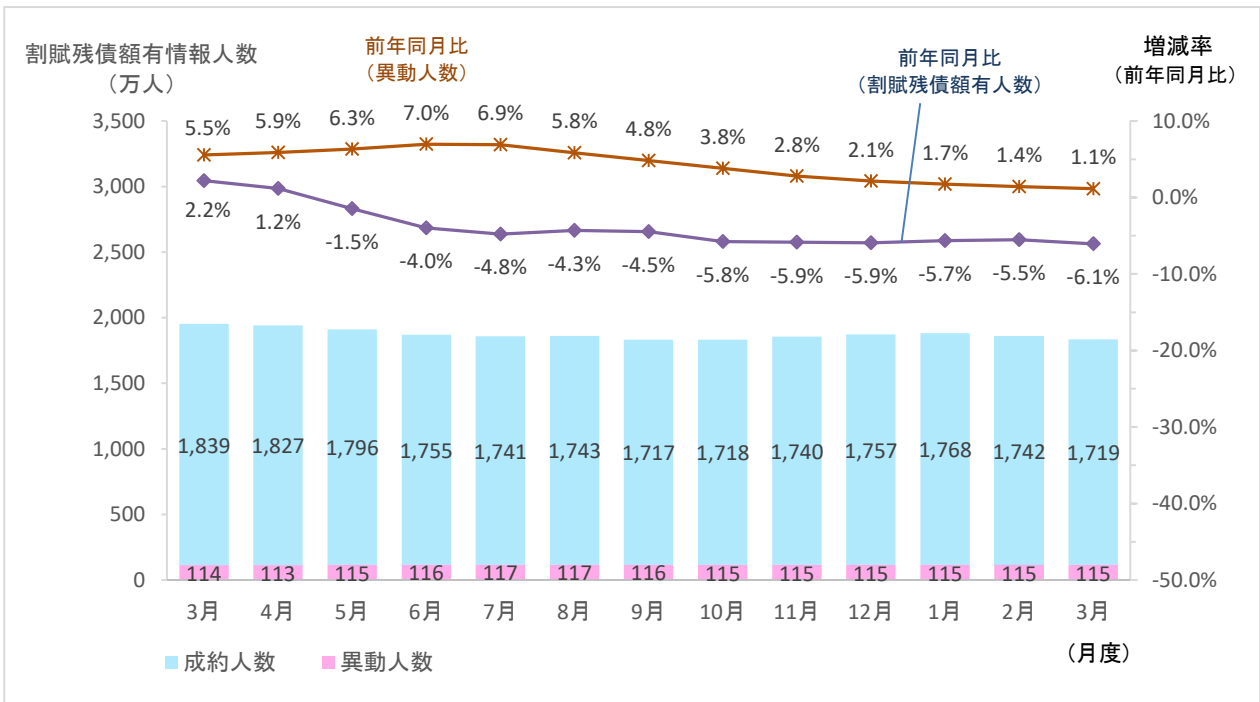
2. 登録件数および登録人数

(1) 包括クレジット

■ 割賦残債額有情報件数・異動情報件数の推移

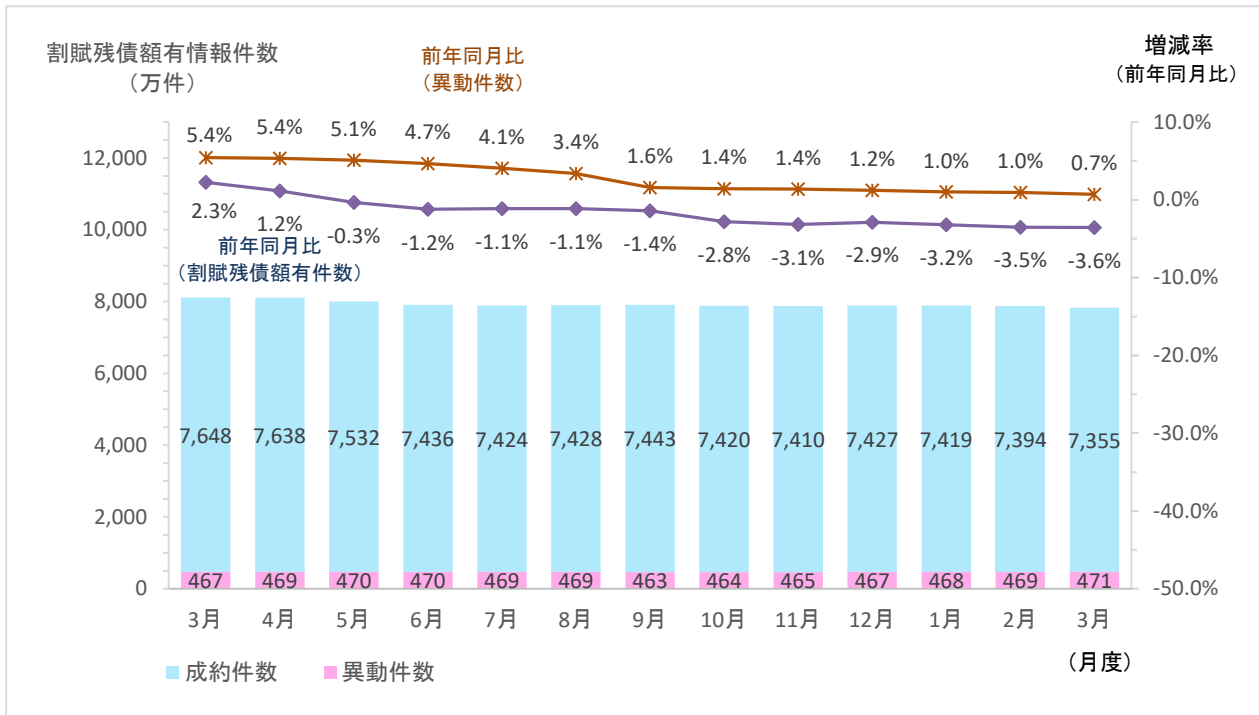


■ 割賦残債額有情報人数・異動情報人数の推移

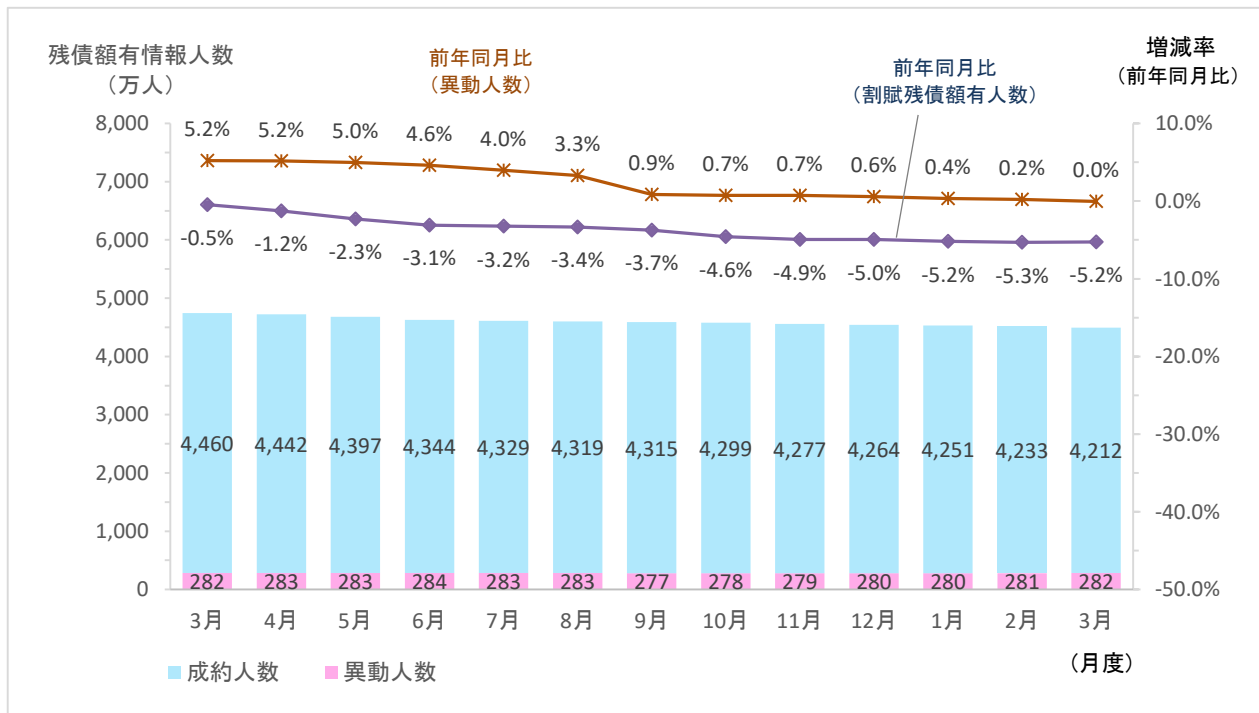


(2) 個別クレジット

■ 割賦残債額有情報件数・異動情報件数の推移



■ 割賦残債額有情報人数・異動情報人数の推移



■割賦販売登録状況の推移（2020年3月～2021年3月）

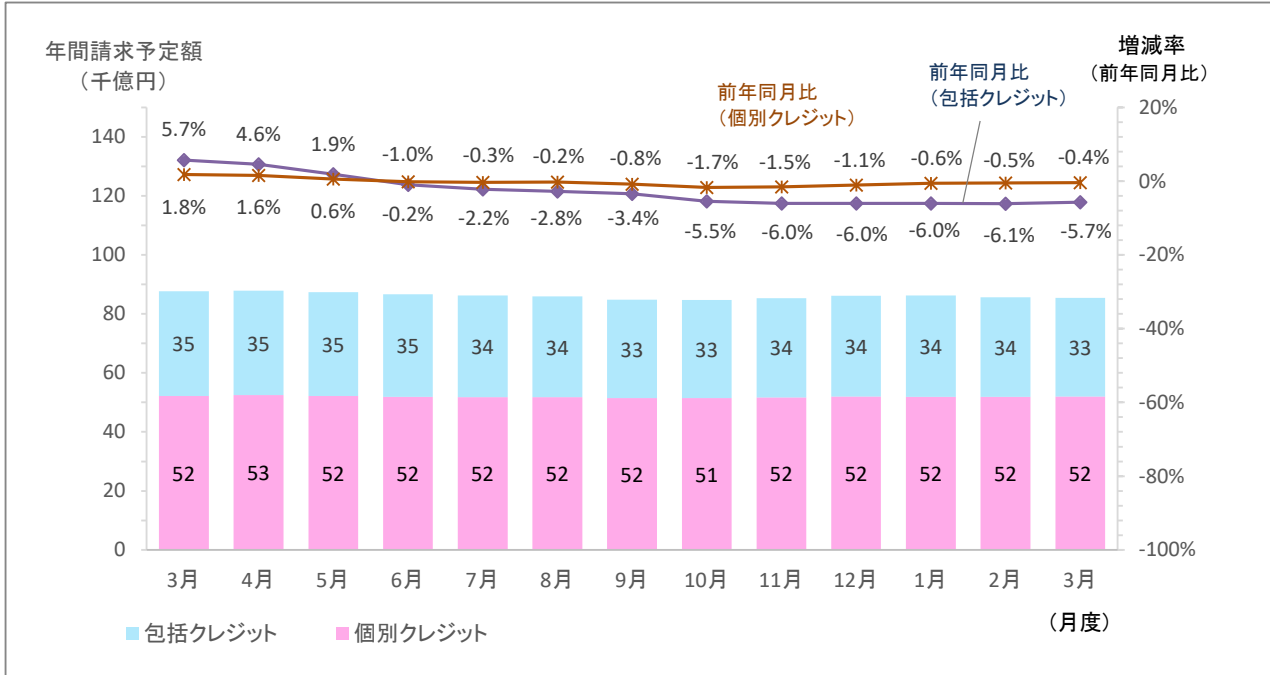
集計年月		2020年							
		3月度	4月度	5月度	6月度	7月度	8月度	9月度	
包括クレジット	総登録件数 (万件)	当月	31,615	31,682	31,705	31,710	31,721	31,740	31,779
		前年比	103.0%	103.0%	102.8%	102.6%	102.4%	102.2%	102.1%
	割賦残債額有件数 (万件)	当月	2,804	2,787	2,746	2,688	2,666	2,662	2,615
		前年比	103.2%	102.1%	99.4%	96.6%	95.6%	95.7%	95.5%
	異動情報件数 (万件)	当月	145	143	145	147	149	148	148
		前年比	106.1%	106.5%	107.0%	107.7%	107.8%	106.6%	105.5%
	総登録人数 (万人)	当月	8,986	8,997	9,005	9,010	9,014	9,017	9,022
		前年比	101.1%	101.1%	101.1%	101.0%	101.0%	101.0%	100.9%
	割賦残債額有人数 (万人)	当月	1,953	1,940	1,911	1,871	1,858	1,860	1,833
	前年比	102.2%	101.2%	98.5%	96.0%	95.2%	95.7%	95.5%	
異動情報人数 (万人)	当月	114	113	115	116	117	117	116	
	前年比	105.5%	105.9%	106.3%	107.0%	106.9%	105.8%	104.8%	
一人当たりの割賦残債額有件数	当月	1.44	1.44	1.44	1.44	1.43	1.43	1.43	
個別クレジット	総登録件数 (万件)	当月	22,805	22,774	22,667	22,569	22,513	22,503	22,489
		前年比	100.6%	100.2%	99.5%	99.0%	98.6%	98.6%	98.5%
	割賦残債額有件数 (万件)	当月	8,115	8,107	8,002	7,906	7,893	7,897	7,906
		前年比	102.3%	101.2%	99.7%	98.8%	98.9%	98.9%	98.6%
	異動情報件数 (万件)	当月	467	469	470	470	469	469	463
		前年比	105.4%	105.4%	105.1%	104.7%	104.1%	103.4%	101.6%
	総登録人数 (万人)	当月	7,589	7,590	7,581	7,569	7,561	7,556	7,549
		前年比	101.0%	100.7%	100.4%	100.2%	99.9%	99.8%	99.6%
	割賦残債額有人数 (万人)	当月	4,742	4,725	4,680	4,628	4,612	4,602	4,592
	前年比	99.5%	98.8%	97.7%	96.9%	96.8%	96.6%	96.3%	
異動情報人数 (万人)	当月	282	283	283	284	283	283	277	
	前年比	105.2%	105.2%	105.0%	104.6%	104.0%	103.3%	100.9%	
一人当たりの割賦残債額有件数	当月	1.71	1.72	1.71	1.71	1.71	1.72	1.72	

集計年月		2020年			2021年			
		10月度	11月度	12月度	1月度	2月度	3月度	
包括クレジット	総登録件数 (万件)	当月	31,837	31,884	31,950	31,985	32,039	32,094
		前年比	102.0%	101.8%	101.7%	101.7%	101.6%	101.5%
	割賦残債額有件数 (万件)	当月	2,614	2,645	2,672	2,690	2,653	2,622
		前年比	94.1%	93.8%	93.6%	93.9%	94.1%	93.5%
	異動情報件数 (万件)	当月	146	146	146	145	146	146
		前年比	104.3%	103.1%	102.2%	101.7%	101.3%	100.9%
	総登録人数 (万人)	当月	9,031	9,039	9,048	9,056	9,063	9,071
		前年比	100.9%	100.9%	100.9%	101.0%	101.0%	100.9%
	割賦残債額有人数 (万人)	当月	1,833	1,855	1,872	1,883	1,857	1,834
	前年比	94.2%	94.1%	94.1%	94.3%	94.5%	93.9%	
異動情報人数 (万人)	当月	115	115	115	115	115	115	
	前年比	103.8%	102.8%	102.1%	101.7%	101.4%	101.1%	
一人当たりの割賦残債額有件数	当月	1.43	1.43	1.43	1.43	1.43	1.43	
個別クレジット	総登録件数 (万件)	当月	22,494	22,482	22,465	22,378	22,327	22,285
		前年比	98.2%	98.0%	98.0%	97.9%	97.8%	97.7%
	割賦残債額有件数 (万件)	当月	7,884	7,875	7,894	7,887	7,863	7,826
		前年比	97.2%	96.9%	97.1%	96.8%	96.5%	96.4%
	異動情報件数 (万件)	当月	464	465	467	468	469	471
		前年比	101.4%	101.4%	101.2%	101.0%	101.0%	100.7%
	総登録人数 (万人)	当月	7,546	7,538	7,529	7,515	7,504	7,498
		前年比	99.4%	99.2%	99.1%	99.0%	98.9%	98.8%
	割賦残債額有人数 (万人)	当月	4,577	4,556	4,544	4,531	4,514	4,494
	前年比	95.4%	95.1%	95.0%	94.8%	94.7%	94.8%	
異動情報人数 (万人)	当月	278	279	280	280	281	282	
	前年比	100.7%	100.7%	100.6%	100.4%	100.2%	100.0%	
一人当たりの割賦残債額有件数	当月	1.72	1.73	1.74	1.74	1.74	1.74	

* 毎月20日時点のデータ。

3. 年間請求予定額

■年間請求予定額の推移



■年間請求予定額の推移 (2020年3月～2021年3月)

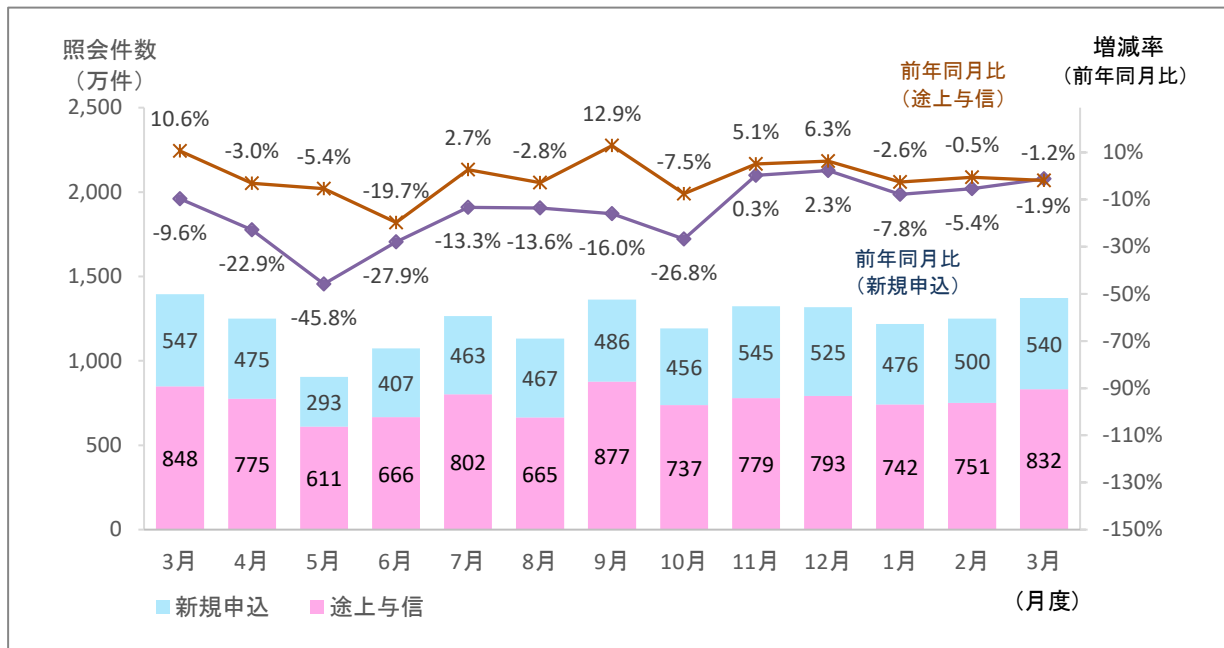
集計年月		2020年						
		3月度	4月度	5月度	6月度	7月度	8月度	9月度
年間請求予定額の合計 (億円)	当月	87,675	87,927	87,341	86,617	86,259	85,909	84,795
	前年比	103.4%	102.8%	101.1%	99.5%	98.9%	98.7%	98.2%
包括クレジット (億円)	当月	35,460	35,427	35,176	34,724	34,469	34,176	33,294
	前年比	105.7%	104.6%	101.9%	99.0%	97.8%	97.2%	96.6%
個別クレジット (億円)	当月	52,215	52,500	52,165	51,894	51,791	51,733	51,501
	前年比	101.8%	101.6%	100.6%	99.8%	99.7%	99.8%	99.2%
個別クレジット登録商品件数 (万件)	当月	9,330	9,315	9,191	9,086	9,071	9,073	9,082
	前年比	101.2%	100.2%	98.6%	98.2%	98.4%	98.4%	98.3%

集計年月		2020年			2021年		
		10月度	11月度	12月度	1月度	2月度	3月度
年間請求予定額の合計 (億円)	当月	84,734	85,381	86,136	86,267	85,684	85,444
	前年比	96.8%	96.7%	96.9%	97.2%	97.2%	97.5%
包括クレジット (億円)	当月	33,305	33,742	34,172	34,351	33,770	33,431
	前年比	94.5%	94.0%	94.0%	94.0%	93.9%	94.3%
個別クレジット (億円)	当月	51,429	51,638	51,964	51,915	51,914	52,013
	前年比	98.3%	98.5%	98.9%	99.4%	99.5%	99.6%
個別クレジット登録商品件数 (万件)	当月	9,056	9,052	9,084	9,086	9,069	9,037
	前年比	97.0%	96.8%	97.2%	97.0%	96.8%	96.9%

* 毎月20日時点のデータ。

4. 加盟クレジット業者からの照会件数

■照会件数の推移



■照会件数の推移 (2020年3月～2021年3月)

単位: 万件

集計年月		2020年						
		3月度	4月度	5月度	6月度	7月度	8月度	9月度
照会件数 (万件)	当月	1,395	1,251	905	1,073	1,265	1,132	1,363
	前年比	101.7%	88.3%	76.2%	77.0%	96.2%	92.4%	100.5%
新規申込 (万件)	当月	547	475	293	407	463	467	486
	前年比	90.4%	77.1%	54.2%	72.1%	86.7%	86.4%	84.0%
途上与信 (万件)	当月	848	775	611	666	802	665	877
	前年比	110.6%	97.0%	94.6%	80.3%	102.7%	97.2%	112.9%

集計年月		2020年			2021年		
		10月度	11月度	12月度	1月度	2月度	3月度
照会件数 (万件)	当月	1,193	1,324	1,318	1,218	1,251	1,372
	前年比	84.1%	103.1%	104.7%	95.3%	97.5%	98.4%
新規申込 (万件)	当月	456	545	525	476	500	540
	前年比	73.2%	100.3%	102.3%	92.2%	94.6%	98.8%
途上与信 (万件)	当月	737	779	793	742	751	832
	前年比	92.5%	105.1%	106.3%	97.4%	99.5%	98.1%

* 各月度は、前月21日～当月20日までの合計。

5. 加盟クレジット業者数

■加盟クレジット業者の推移（2020年3月～2021年3月）

単位：社

集計年月	2020年						
	3月度	4月度	5月度	6月度	7月度	8月度	9月度
加盟クレジット業者	340	341	341	339	339	339	339
包括クレジット業者	255	255	255	253	253	253	253
個別クレジット業者	147	148	148	148	148	148	148
前月差加盟クレジット業者増減	1	1	0	-2	0	0	0
前月差増加数	1	1	0	0	0	0	0
新規加盟	0	0	0	0	0	0	0
会員の信用購入あっせん登録	1	1	0	0	0	0	0
前月差減少数	0	0	0	2	0	0	0
退会	0	0	0	1	0	0	0
会員の信用購入あっせん廃業等	0	0	0	1	0	0	0

集計年月	2020年			2021年		
	10月度	11月度	12月度	1月度	2月度	3月度
加盟クレジット業者	338	337	335	335	336	336
包括クレジット業者	254	254	253	252	252	252
個別クレジット業者	147	146	144	145	146	146
前月差加盟クレジット業者増減	-1	-1	-2	0	1	0
前月差増加数	1	0	0	1	1	0
新規加盟	0	0	0	0	0	0
会員の信用購入あっせん登録	1	0	0	1	1	0
前月差減少数	1	1	2	1	0	0
退会	1	1	0	1	0	0
会員の信用購入あっせん廃業等	0	0	2	0	0	0

* 毎月20日時点のデータ。

* 加盟クレジット業者は、包括および個別信用購入あっせん両方の業者登録をしている場合は、1社でカウント。

◆過去の実績データについては、弊社ホームページよりご確認いただけます。(https://www.cic.co.jp/)