

No.395(21-04)

2021年5月14日

2021年4月度 割賦販売情報統計概況

割賦販売法の指定信用情報機関シー・アイ・シー(CIC)は、割賦販売情報統計を毎月公表しています。2021年4月度(2021年3月21日～2021年4月20日)の概況は以下の通りです。

【 Topics 】

- 割賦残債額^{※1}は、**22兆6,911億円**となり、前年同月比**0.3%増**。
- 昨年4月の緊急事態宣言による影響の反動等により、4月度の新規申込み件数は581万件で、前年同月比**22.3%増**となった。

	当月	前年比	前月比
1. 割賦残債額			
(1) 包括クレジット <small>(クレジットカード1回払いを除く)</small>	5兆4,472億円	▲4.2%	0.3%
(2) 個別クレジット	17兆2,439億円	1.8%	0.8%
2. 異動情報^{※2}件数			
(1) 包括クレジット <small>(クレジットカード1回払いを除く)</small>	143万件	▲0.2%	▲1.9%
(2) 個別クレジット	471万件	0.5%	0.2%
3. 照会件数			
新規申込	581万件	22.3%	7.6%
途上与信 ^{※3}	841万件	8.5%	1.1%
4. 加盟クレジット業者数	334社	▲7社	▲2社

※1 割賦残債額は、「分割払い」「リボ払い」「ボーナス払い」などの信用購入あっせん契約の元本合計額を指す。

※2 異動情報は、「約定返済日より61日以上または3ヶ月以上支払いが延滞しているもの」を指す。

※3 途上与信は、契約途中に信用状況の確認などのために照会した件数を指す。

※4 本統計概況中の記載件数、人数、金額および比率は、表示単位未満を四捨五入して表示。

以上

本件に関するお問い合わせ先

※当リリースは、東商記者クラブ・日銀クラブに投函しています。

株式会社シー・アイ・シー 経営企画部 広報担当 関口・大塚

東京都新宿区西新宿1-23-7 新宿ファーストウエスト15階

Tel : 03-3348-0626 / Fax : 03-3345-1913 / Mail : cickouhou@cic.co.jp

2021年4月度 割賦販売情報統計

■登録状況(2021年4月20日時点)

	当月	前年比
割賦残債額の合計	226,911億円	100.3%
うち包括クレジット	54,472億円	95.8%
うち個別クレジット	172,439億円	101.8%
一人当たりの割賦残債有り件数		
包括クレジット	1.43件	-
個別クレジット	1.75件	-
一契約当たりの割賦残債額		
包括クレジット	20.7万円	-
個別クレジット	21.9万円	-
年間請求予定額の合計	85,943億円	97.7%
うち包括クレジット	33,579億円	94.8%
うち個別クレジット	52,364億円	99.7%
個別クレジット登録商品等の件数	9,094万件	97.6%

	件数		人数	
	当月	前年比	当月	前年比
包括クレジット総登録情報	32,188万件	101.6%	9,085万人	101.0%
割賦残債額有情報	2,631万件	94.4%	1,841万人	94.9%
異動情報	143万件	99.8%	114万人	100.2%
個別クレジット総登録情報	22,254万件	97.7%	7,491万人	98.7%
割賦残債額有情報	7,867万件	97.0%	4,494万人	95.1%
異動情報	471万件	100.5%	282万人	99.7%

■照会件数(2021年3月21日～2021年4月20日の合計)

	当月	前年比
クレジット業者からの照会件数	1,423万件	113.7%
新規申込	581万件	122.3%
途上与信	841万件	108.5%

■加盟クレジット業者数(2021年4月20日時点)

	当月	前年差
加盟クレジット業者数	334社	▲ 7
包括クレジット業者数	251社	▲ 4
個別クレジット業者数	145社	▲ 3

※割賦販売情報統計の見方について

集計対象情報	加盟クレジット業者が当社に登録する個人顧客を相手方とする 信用購入あっせん契約(クレジットカード・ショッピング・ショッピングクレジット等)
包括クレジット	包括信用購入あっせん契約(クレジットカード等)
個別クレジット	個別信用購入あっせん契約(ショッピングクレジット等)
クレジット業者	包括信用購入あっせん登録業者および個別信用購入あっせん登録業者
割賦残債額	リボルビング払い、分割払いの残債額、およびボーナス一括払いなどクレジットの 利用から返済までが2ヶ月を超える一回払いの残債額の合計
年間請求予定額	今後1年間に請求が発生する予定の金額
総登録情報	加盟クレジット業者からの登録件数および人数の合計
割賦残債額有情報	加盟クレジット業者からの登録割賦残債額が1円以上の件数および人数の合計
異動情報	「割賦残債額有情報」のうち、約定返済日より61日以上または3ヶ月以上支払いが 延滞している件数および人数の合計
個別クレジット登録商品等の件数	個別クレジット契約における購入商品等が登録されている契約件数の合計
照会件数	対象期間中の加盟クレジット業者による信用購入あっせん契約に係る 照会件数の合計 新規申込…新規申込時に照会した件数 途上与信…契約途中に信用状況の確認などのために照会した件数
加盟クレジット業者数	当社に加盟する包括信用購入あっせん登録業者および個別信用購入あっせん 登録業者の合計。 ただし、包括および個別信用購入あっせん両方の業者登録をしている場合は、 1社でカウントしている。

ご参考

割賦販売情報統計資料

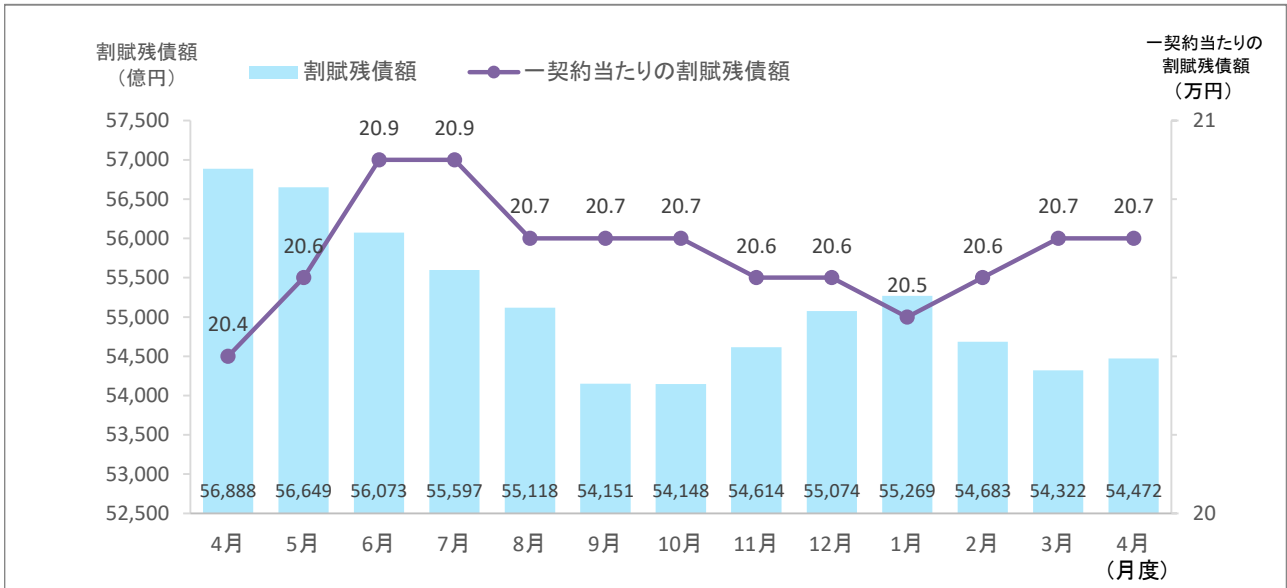
(2020年4月度～2021年4月度)

株式会社シー・アイ・シー

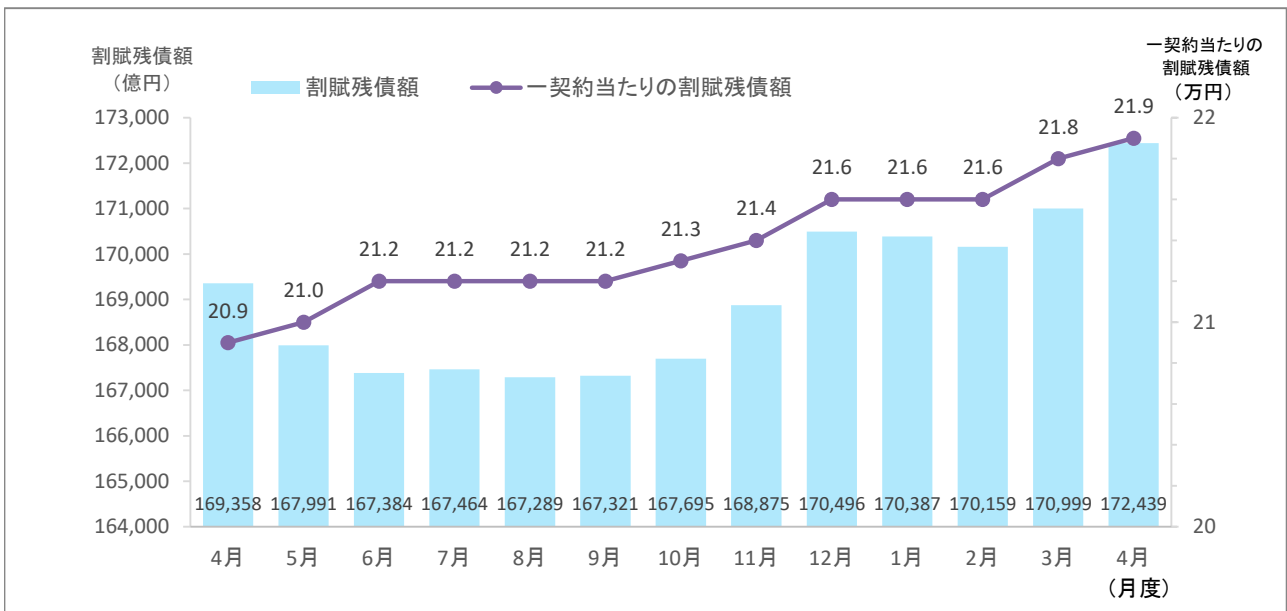
1. 割賦残債額

■ 割賦残債額の推移

(1) 包括クレジット



(2) 個別クレジット



■ 割賦残債額の推移 (2020年4月～2021年4月)

集計年月		2020年						
		4月度	5月度	6月度	7月度	8月度	9月度	10月度
割賦残債額の合計 (億円)	当月	226,246	224,640	223,457	223,061	222,407	221,472	221,843
	前年比	105.8%	104.3%	103.1%	102.3%	102.0%	101.6%	100.3%
包括クレジット (億円)	当月	56,888	56,649	56,073	55,597	55,118	54,151	54,148
	前年比	107.2%	105.2%	102.7%	101.3%	100.3%	99.5%	97.7%
個別クレジット (億円)	当月	169,358	167,991	167,384	167,464	167,289	167,321	167,695
	前年比	105.3%	104.1%	103.2%	102.6%	102.6%	102.3%	101.1%
一契約当たりの割賦残債額(万円)		20.8	20.9	21.1	21.1	21.1	21.1	21.1
包括クレジット(万円)		20.4	20.6	20.9	20.9	20.7	20.7	20.7
個別クレジット(万円)		20.9	21.0	21.2	21.2	21.2	21.2	21.3

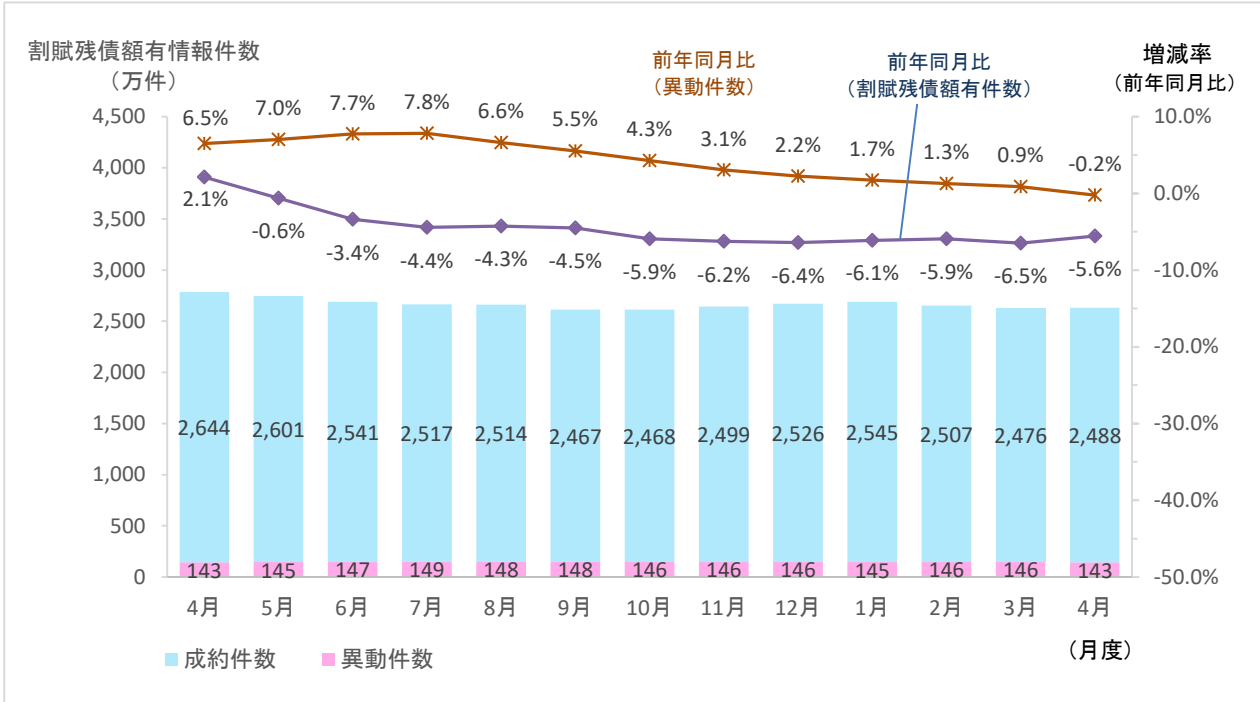
集計年月		2020年		2021年			
		11月度	12月度	1月度	2月度	3月度	4月度
割賦残債額の合計 (億円)	当月	223,489	225,570	225,656	224,842	225,321	226,911
	前年比	100.5%	100.8%	100.9%	100.7%	100.4%	100.3%
包括クレジット (億円)	当月	54,614	55,074	55,269	54,683	54,322	54,472
	前年比	97.1%	96.9%	96.7%	96.4%	95.7%	95.8%
個別クレジット (億円)	当月	168,875	170,496	170,387	170,159	170,999	172,439
	前年比	101.6%	102.1%	102.4%	102.2%	102.0%	101.8%
一契約当たりの割賦残債額(万円)		21.2	21.3	21.3	21.4	21.6	21.6
包括クレジット(万円)		20.6	20.6	20.5	20.6	20.7	20.7
個別クレジット(万円)		21.4	21.6	21.6	21.6	21.8	21.9

* 毎月20日時点のデータ。

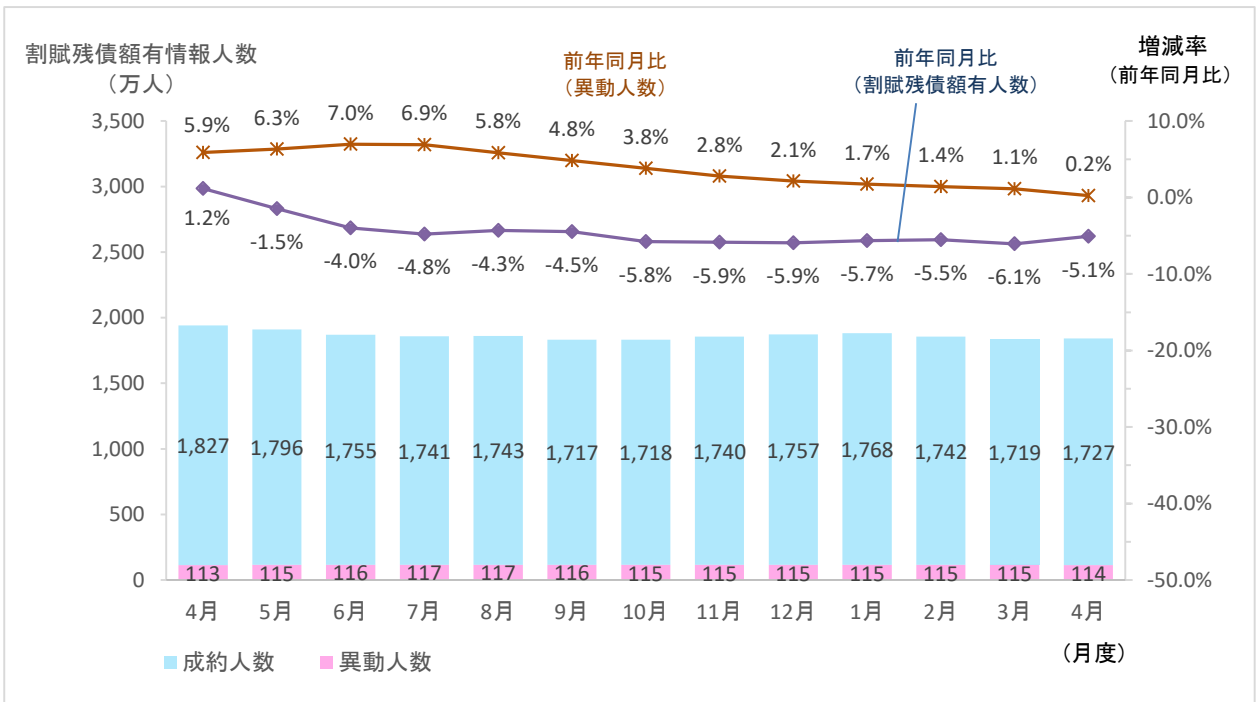
2. 登録件数および登録人数

(1) 包括クレジット

■ 割賦残債額有情報件数・異動情報件数の推移

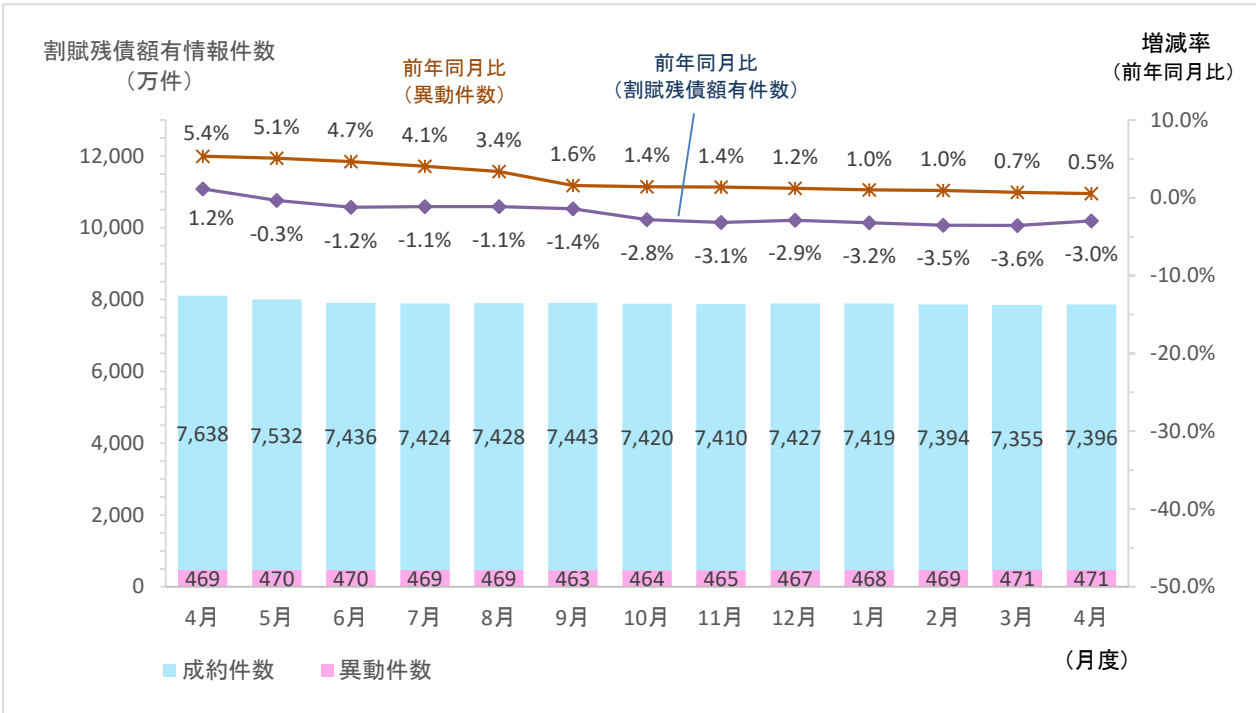


■ 割賦残債額有情報人数・異動情報人数の推移

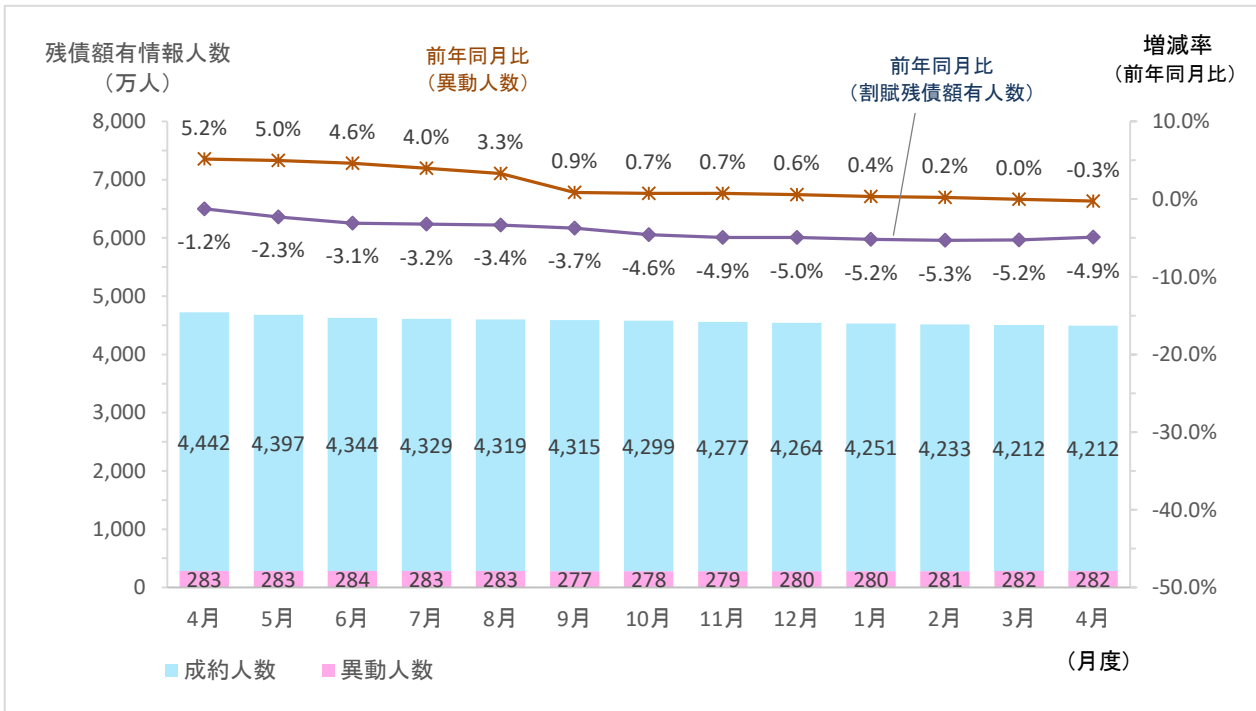


(2) 個別クレジット

■ 割賦残債額有情報件数・異動情報件数の推移



■ 割賦残債額有情報人数・異動情報人数の推移



■割賦販売登録状況の推移（2020年4月～2021年4月）

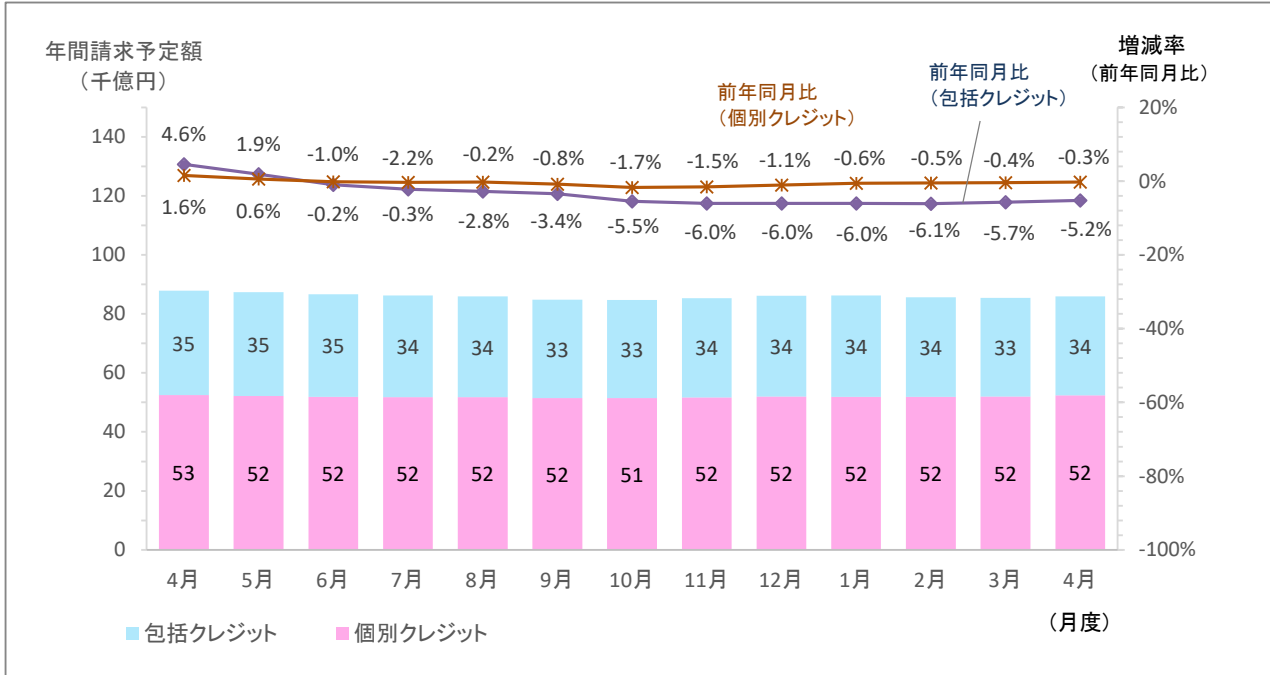
集計年月		2020年							
		4月度	5月度	6月度	7月度	8月度	9月度	10月度	
包括クレジット	総登録件数 (万件)	当月	31,682	31,705	31,710	31,721	31,740	31,779	31,837
		前年比	103.0%	102.8%	102.6%	102.4%	102.2%	102.1%	102.0%
	割賦残債額有件数 (万件)	当月	2,787	2,746	2,688	2,666	2,662	2,615	2,614
		前年比	102.1%	99.4%	96.6%	95.6%	95.7%	95.5%	94.1%
	異動情報件数 (万件)	当月	143	145	147	149	148	148	146
		前年比	106.5%	107.0%	107.7%	107.8%	106.6%	105.5%	104.3%
	総登録人数 (万人)	当月	8,997	9,005	9,010	9,014	9,017	9,022	9,031
		前年比	101.1%	101.1%	101.0%	101.0%	101.0%	100.9%	100.9%
	割賦残債額有人数 (万人)	当月	1,940	1,911	1,871	1,858	1,860	1,833	1,833
		前年比	101.2%	98.5%	96.0%	95.2%	95.7%	95.5%	94.2%
異動情報人数 (万人)	当月	113	115	116	117	117	116	115	
	前年比	105.9%	106.3%	107.0%	106.9%	105.8%	104.8%	103.8%	
一人当たりの割賦残債額有件数	当月	1.44	1.44	1.44	1.43	1.43	1.43	1.43	
個別クレジット	総登録件数 (万件)	当月	22,774	22,667	22,569	22,513	22,503	22,489	22,494
		前年比	100.2%	99.5%	99.0%	98.6%	98.6%	98.5%	98.2%
	割賦残債額有件数 (万件)	当月	8,107	8,002	7,906	7,893	7,897	7,906	7,884
		前年比	101.2%	99.7%	98.8%	98.9%	98.9%	98.6%	97.2%
	異動情報件数 (万件)	当月	469	470	470	469	469	463	464
		前年比	105.4%	105.1%	104.7%	104.1%	103.4%	101.6%	101.4%
	総登録人数 (万人)	当月	7,590	7,581	7,569	7,561	7,556	7,549	7,546
		前年比	100.7%	100.4%	100.2%	99.9%	99.8%	99.6%	99.4%
	割賦残債額有人数 (万人)	当月	4,725	4,680	4,628	4,612	4,602	4,592	4,577
		前年比	98.8%	97.7%	96.9%	96.8%	96.6%	96.3%	95.4%
異動情報人数 (万人)	当月	283	283	284	283	283	277	278	
	前年比	105.2%	105.0%	104.6%	104.0%	103.3%	100.9%	100.7%	
一人当たりの割賦残債額有件数	当月	1.72	1.71	1.71	1.71	1.72	1.72	1.72	

集計年月		2020年		2021年				
		11月度	12月度	1月度	2月度	3月度	4月度	
包括クレジット	総登録件数 (万件)	当月	31,884	31,950	31,985	32,039	32,094	32,188
		前年比	101.8%	101.7%	101.7%	101.6%	101.5%	101.6%
	割賦残債額有件数 (万件)	当月	2,645	2,672	2,690	2,653	2,622	2,631
		前年比	93.8%	93.6%	93.9%	94.1%	93.5%	94.4%
	異動情報件数 (万件)	当月	146	146	145	146	146	143
		前年比	103.1%	102.2%	101.7%	101.3%	100.9%	99.8%
	総登録人数 (万人)	当月	9,039	9,048	9,056	9,063	9,071	9,085
		前年比	100.9%	100.9%	101.0%	101.0%	100.9%	101.0%
	割賦残債額有人数 (万人)	当月	1,855	1,872	1,883	1,857	1,834	1,841
		前年比	94.1%	94.1%	94.3%	94.5%	93.9%	94.9%
異動情報人数 (万人)	当月	115	115	115	115	115	114	
	前年比	102.8%	102.1%	101.7%	101.4%	101.1%	100.2%	
一人当たりの割賦残債額有件数	当月	1.43	1.43	1.43	1.43	1.43	1.43	
個別クレジット	総登録件数 (万件)	当月	22,482	22,465	22,378	22,327	22,285	22,254
		前年比	98.0%	98.0%	97.9%	97.8%	97.7%	97.7%
	割賦残債額有件数 (万件)	当月	7,875	7,894	7,887	7,863	7,826	7,867
		前年比	96.9%	97.1%	96.8%	96.5%	96.4%	97.0%
	異動情報件数 (万件)	当月	465	467	468	469	471	471
		前年比	101.4%	101.2%	101.0%	101.0%	100.7%	100.5%
	総登録人数 (万人)	当月	7,538	7,529	7,515	7,504	7,498	7,491
		前年比	99.2%	99.1%	99.0%	98.9%	98.8%	98.7%
	割賦残債額有人数 (万人)	当月	4,556	4,544	4,531	4,514	4,494	4,494
		前年比	95.1%	95.0%	94.8%	94.7%	94.8%	95.1%
異動情報人数 (万人)	当月	279	280	280	281	282	282	
	前年比	100.7%	100.6%	100.4%	100.2%	100.0%	99.7%	
一人当たりの割賦残債額有件数	当月	1.73	1.74	1.74	1.74	1.74	1.75	

* 毎月20日時点のデータ。

3. 年間請求予定額

■年間請求予定額の推移



■年間請求予定額の推移 (2020年4月～2021年4月)

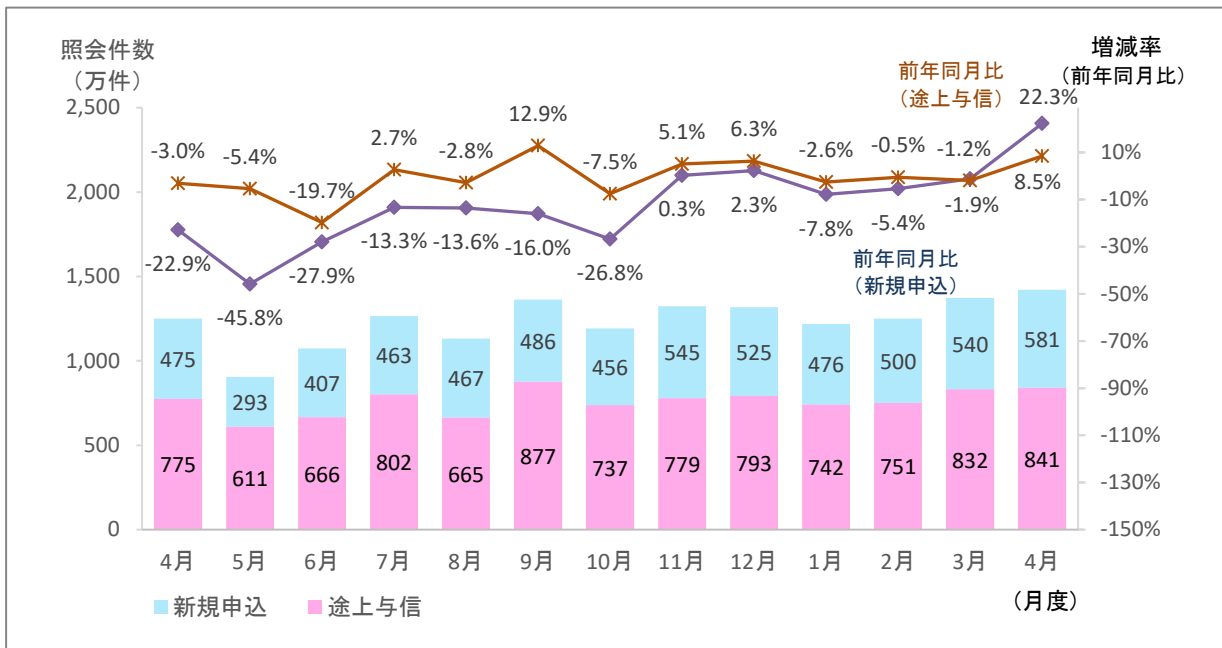
集計年月		2020年						
		4月度	5月度	6月度	7月度	8月度	9月度	10月度
年間請求予定額の合計 (億円)	当月	87,927	87,341	86,617	86,259	85,909	84,795	84,734
	前年比	102.8%	101.1%	99.5%	98.9%	98.7%	98.2%	96.8%
包括クレジット (億円)	当月	35,427	35,176	34,724	34,469	34,176	33,294	33,305
	前年比	104.6%	101.9%	99.0%	97.8%	97.2%	96.6%	94.5%
個別クレジット (億円)	当月	52,500	52,165	51,894	51,791	51,733	51,501	51,429
	前年比	101.6%	100.6%	99.8%	99.7%	99.8%	99.2%	98.3%
個別クレジット登録商品件数 (万件)	当月	9,315	9,191	9,086	9,071	9,073	9,082	9,056
	前年比	100.2%	98.6%	98.2%	98.4%	98.4%	98.3%	97.0%

集計年月		2020年		2021年			
		11月度	12月度	1月度	2月度	3月度	4月度
年間請求予定額の合計 (億円)	当月	85,381	86,136	86,267	85,684	85,444	85,943
	前年比	96.7%	96.9%	97.2%	97.2%	97.5%	97.7%
包括クレジット (億円)	当月	33,742	34,172	34,351	33,770	33,431	33,579
	前年比	94.0%	94.0%	94.0%	93.9%	94.3%	94.8%
個別クレジット (億円)	当月	51,638	51,964	51,915	51,914	52,013	52,364
	前年比	98.5%	98.9%	99.4%	99.5%	99.6%	99.7%
個別クレジット登録商品件数 (万件)	当月	9,052	9,084	9,086	9,069	9,037	9,094
	前年比	96.8%	97.2%	97.0%	96.8%	96.9%	97.6%

* 毎月20日時点のデータ。

4. 加盟クレジット業者からの照会件数

■照会件数の推移



■照会件数の推移 (2020年4月～2021年4月)

単位: 万件

集計年月		2020年						
		4月度	5月度	6月度	7月度	8月度	9月度	10月度
照会件数 (万件)	当月	1,251	905	1,073	1,265	1,132	1,363	1,193
	前年比	88.3%	76.2%	77.0%	96.2%	92.4%	100.5%	84.1%
新規申込 (万件)	当月	475	293	407	463	467	486	456
	前年比	77.1%	54.2%	72.1%	86.7%	86.4%	84.0%	73.2%
途上与信 (万件)	当月	775	611	666	802	665	877	737
	前年比	97.0%	94.6%	80.3%	102.7%	97.2%	112.9%	92.5%

集計年月		2020年		2021年			
		11月度	12月度	1月度	2月度	3月度	4月度
照会件数 (万件)	当月	1,324	1,318	1,218	1,251	1,372	1,423
	前年比	103.1%	104.7%	95.3%	97.5%	98.4%	113.7%
新規申込 (万件)	当月	545	525	476	500	540	581
	前年比	100.3%	102.3%	92.2%	94.6%	98.8%	122.3%
途上与信 (万件)	当月	779	793	742	751	832	841
	前年比	105.1%	106.3%	97.4%	99.5%	98.1%	108.5%

* 各月度は、前月21日～当月20日までの合計。

5. 加盟クレジット業者数

■加盟クレジット業者の推移（2020年4月～2021年4月）

単位：社

集計年月	2020年						
	4月度	5月度	6月度	7月度	8月度	9月度	10月度
加盟クレジット業者	341	341	339	339	339	339	338
包括クレジット業者	255	255	253	253	253	253	254
個別クレジット業者	148	148	148	148	148	148	147
前月差加盟クレジット業者増減	1	0	-2	0	0	0	-1
前月差増加数	1	0	0	0	0	0	1
新規加盟	0	0	0	0	0	0	0
会員の信用購入あっせん登録	1	0	0	0	0	0	1
前月差減少数	0	0	2	0	0	0	1
退会	0	0	1	0	0	0	1
会員の信用購入あっせん廃業等	0	0	1	0	0	0	0

集計年月	2020年		2021年			
	11月度	12月度	1月度	2月度	3月度	4月度
加盟クレジット業者	337	335	335	336	336	334
包括クレジット業者	254	253	252	252	252	251
個別クレジット業者	146	144	145	146	146	145
前月差加盟クレジット業者増減	-1	-2	0	1	0	-2
前月差増加数	0	0	1	1	0	1
新規加盟	0	0	0	0	0	0
会員の信用購入あっせん登録	0	0	1	1	0	1
前月差減少数	1	2	1	0	0	3
退会	1	0	1	0	0	3
会員の信用購入あっせん廃業等	0	2	0	0	0	0

* 毎月20日時点のデータ。

* 加盟クレジット業者は、包括および個別信用購入あっせん両方の業者登録をしている場合は、1社でカウント。

◆過去の実績データについては、弊社ホームページよりご確認いただけます。(https://www.cic.co.jp/)