

2021年7月度 割賦販売情報統計概況

割賦販売法の指定信用情報機関シー・アイ・シー(CIC)は、割賦販売情報統計を毎月公表しています。2021年7月度(2021年6月21日～2021年7月20日)の概況は以下の通りです。

【 Topics 】

- 割賦残債額^{※1}は、**22兆8,186億円**となり、前年同月比**2.3%増**。
- 7月度の新規申込件数は**431万件**で、第1回目の緊急事態宣言解除後、回復傾向にあった前年同月と比較し**6.8%減**となった。

	当月	対前年増減率	対前月増減率
1. 割賦残債額			
(1) 包括クレジット <small>(クレジットカード1回払いを除く)</small>	5兆5,197億円	▲0.7%	▲0.1%
(2) 個別クレジット	17兆2,990億円	3.3%	▲0.2%
2. 異動情報^{※2}件数			
(1) 包括クレジット <small>(クレジットカード1回払いを除く)</small>	145万件	▲2.7%	0.5%
(2) 個別クレジット	474万件	0.9%	0.1%
3. 照会件数			
新規申込	431万件	▲6.8%	▲6.3%
途上与信 ^{※3}	919万件	14.6%	6.5%
4. 加盟クレジット業者数	338社	▲1社	1社

※1 割賦残債額は、「分割払い」「リボ払い」「ボーナス払い」などの信用購入あっせん契約の元本合計額を指す。

※2 異動情報は、「約定返済日より61日以上または3ヶ月以上支払いが延滞しているもの」を指す。

※3 途上与信は、契約途中に信用状況の確認などのために照会した件数を指す。

※4 本統計概況中の記載件数、人数、金額および比率は、表示単位未満を四捨五入して表示。

以上

本件に関するお問い合わせ先

※当リリースは、東商記者クラブ・日銀クラブに投函しています。

株式会社シー・アイ・シー 経営企画部 広報担当 関口・大塚

東京都新宿区西新宿1-23-7 新宿ファーストウエスト15階

Tel : 03-3348-0626 / Fax : 03-3345-1913 / Mail : cickouhou@cic.co.jp

2021年7月度 割賦販売情報統計

■登録状況(2021年7月20日時点)

	当月	前年比
割賦残債額の合計	228,186億円	102.3%
うち包括クレジット	55,197億円	99.3%
うち個別クレジット	172,990億円	103.3%
一人当たりの割賦残債有り件数		
包括クレジット	1.43件	-
個別クレジット	1.75件	-
一契約当たりの割賦残債額		
包括クレジット	20.6万円	-
個別クレジット	22.4万円	-
年間請求予定額の合計	87,167億円	101.1%
うち包括クレジット	34,302億円	99.5%
うち個別クレジット	52,865億円	102.1%
個別クレジット登録商品等の件数	8,968万件	98.9%

	件数		人数	
	当月	前年比	当月	前年比
包括クレジット総登録情報	32,304万件	101.8%	9,098万人	100.9%
割賦残債額有情報	2,680万件	100.5%	1,871万人	100.7%
異動情報	145万件	97.3%	115万人	98.5%
個別クレジット総登録情報	22,198万件	98.6%	7,475万人	98.9%
割賦残債額有情報	7,734万件	98.0%	4,423万人	95.9%
異動情報	474万件	100.9%	283万人	100.0%

■照会件数(2021年6月21日～2021年7月20日の合計)

	当月	前年比
クレジット業者からの照会件数	1,351万件	106.7%
新規申込	431万件	93.2%
途上与信	919万件	114.6%

■加盟クレジット業者数(2021年7月20日時点)

	当月	前年差
加盟クレジット業者数	338社	▲ 1
包括クレジット業者数	252社	▲ 1
個別クレジット業者数	148社	0

※割賦販売情報統計の見方について

集計対象情報	加盟クレジット業者が当社に登録する個人顧客を相手方とする信用購入あっせん契約(クレジットカード・ショッピング・ショッピングクレジット等)
包括クレジット	包括信用購入あっせん契約(クレジットカード等)
個別クレジット	個別信用購入あっせん契約(ショッピングクレジット等)
クレジット業者	包括信用購入あっせん登録業者および個別信用購入あっせん登録業者
割賦残債額	リボルビング払い、分割払いの残債額、およびボーナス一括払いなどクレジットの利用から返済までが2ヶ月を超える一回払いの残債額の合計
年間請求予定額	今後1年間に請求が発生する予定の金額
総登録情報	加盟クレジット業者からの登録件数および人数の合計
割賦残債額有情報	加盟クレジット業者からの登録割賦残債額が1円以上の件数および人数の合計
異動情報	「割賦残債額有情報」のうち、約定返済日より61日以上または3ヶ月以上支払いが延滞している件数および人数の合計
個別クレジット登録商品等の件数	個別クレジット契約における購入商品等が登録されている契約件数の合計
照会件数	対象期間中の加盟クレジット業者による信用購入あっせん契約に係る照会件数の合計 新規申込…新規申込時に照会した件数 途上与信…契約途中に信用状況の確認などのために照会した件数
加盟クレジット業者数	当社に加盟する包括信用購入あっせん登録業者および個別信用購入あっせん登録業者の合計。 ただし、包括および個別信用購入あっせん両方の業者登録をしている場合は、1社でカウントしている。

ご参考

割賦販売情報統計資料

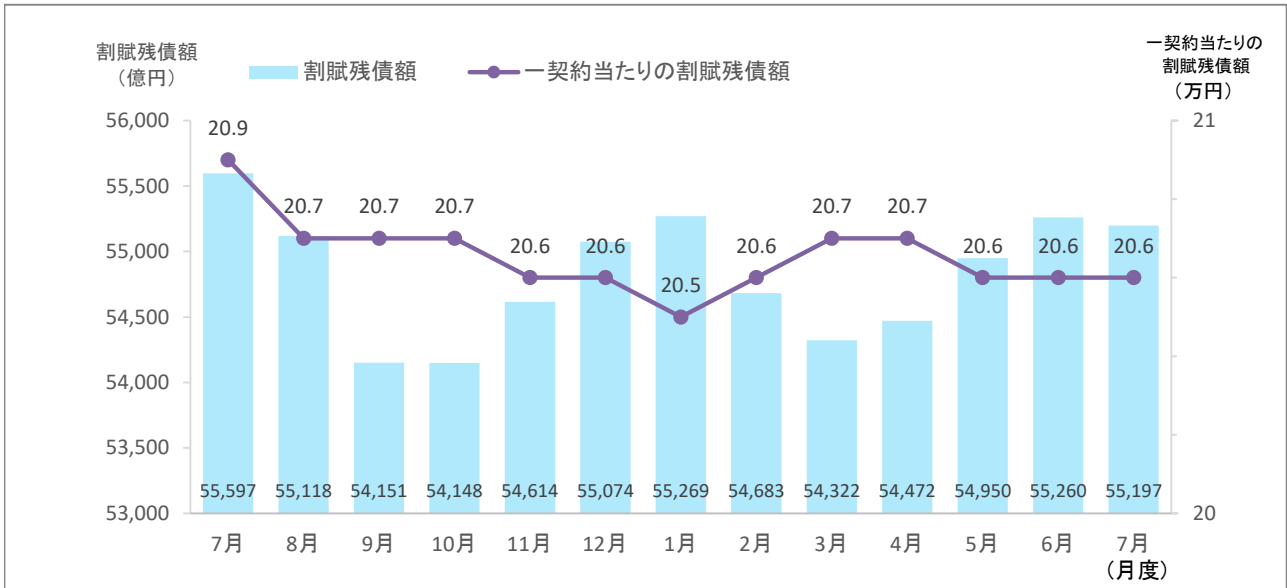
(2020年7月度～2021年7月度)

株式会社シー・アイ・シー

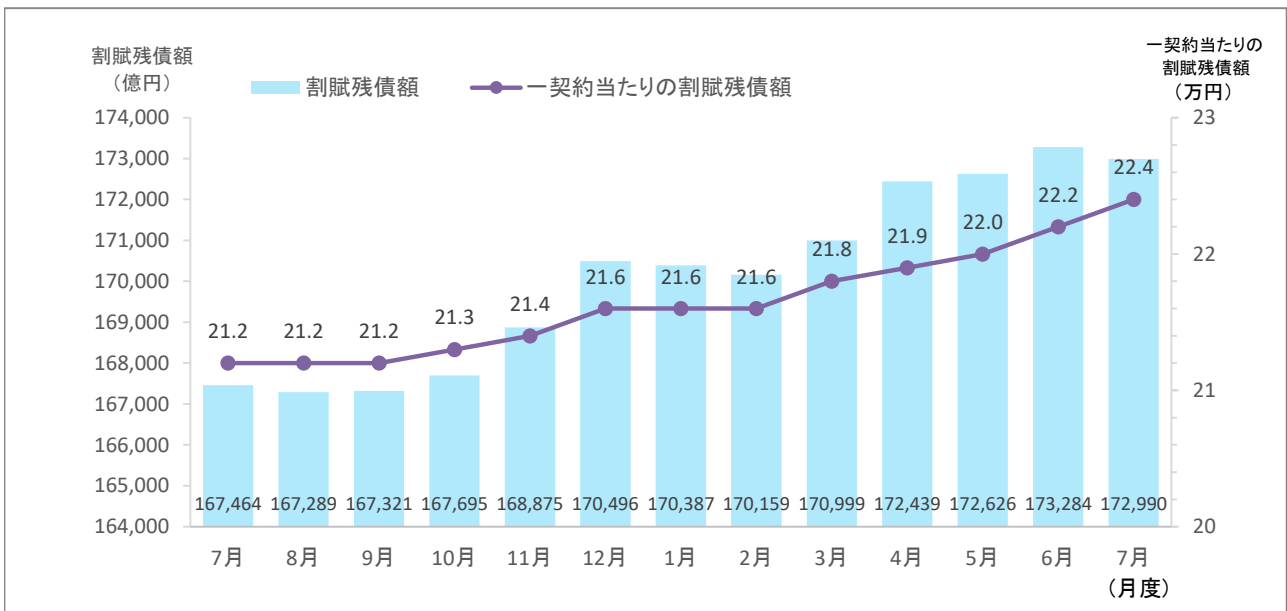
1. 割賦残債額

■ 割賦残債額の推移

(1) 包括クレジット



(2) 個別クレジット



■ 割賦残債額の推移 (2020年7月～2021年7月)

集計年月		2020年						2021年
		7月度	8月度	9月度	10月度	11月度	12月度	1月度
割賦残債額の合計 (億円)	当月	223,061	222,407	221,472	221,843	223,489	225,570	225,656
	前年比	102.3%	102.0%	101.6%	100.3%	100.5%	100.8%	100.9%
包括クレジット (億円)	当月	55,597	55,118	54,151	54,148	54,614	55,074	55,269
	前年比	101.3%	100.3%	99.5%	97.7%	97.1%	96.9%	96.7%
個別クレジット (億円)	当月	167,464	167,289	167,321	167,695	168,875	170,496	170,387
	前年比	102.6%	102.6%	102.3%	101.1%	101.6%	102.1%	102.4%
一契約当たりの割賦残債額(万円)		21.1	21.1	21.1	21.1	21.2	21.3	21.3
包括クレジット(万円)		20.9	20.7	20.7	20.7	20.6	20.6	20.5
個別クレジット(万円)		21.2	21.2	21.2	21.3	21.4	21.6	21.6

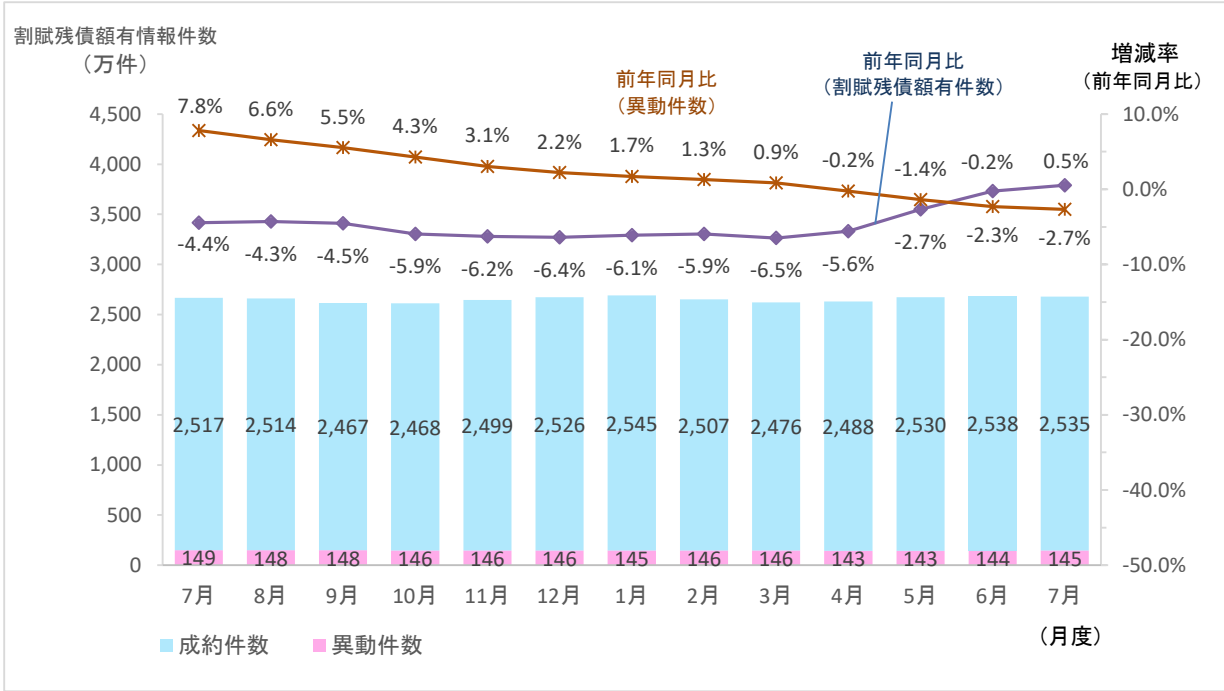
集計年月		2021年					
		2月度	3月度	4月度	5月度	6月度	7月度
割賦残債額の合計 (億円)	当月	224,842	225,321	226,911	227,577	228,543	228,186
	前年比	100.7%	100.4%	100.3%	101.3%	102.3%	102.3%
包括クレジット (億円)	当月	54,683	54,322	54,472	54,950	55,260	55,197
	前年比	96.4%	95.7%	95.8%	97.0%	98.5%	99.3%
個別クレジット (億円)	当月	170,159	170,999	172,439	172,626	173,284	172,990
	前年比	102.2%	102.0%	101.8%	102.8%	103.5%	103.3%
一契約当たりの割賦残債額(万円)		21.4	21.6	21.6	21.6	21.8	21.9
包括クレジット(万円)		20.6	20.7	20.7	20.6	20.6	20.6
個別クレジット(万円)		21.6	21.8	21.9	22.0	22.2	22.4

* 毎月20日時点のデータ。

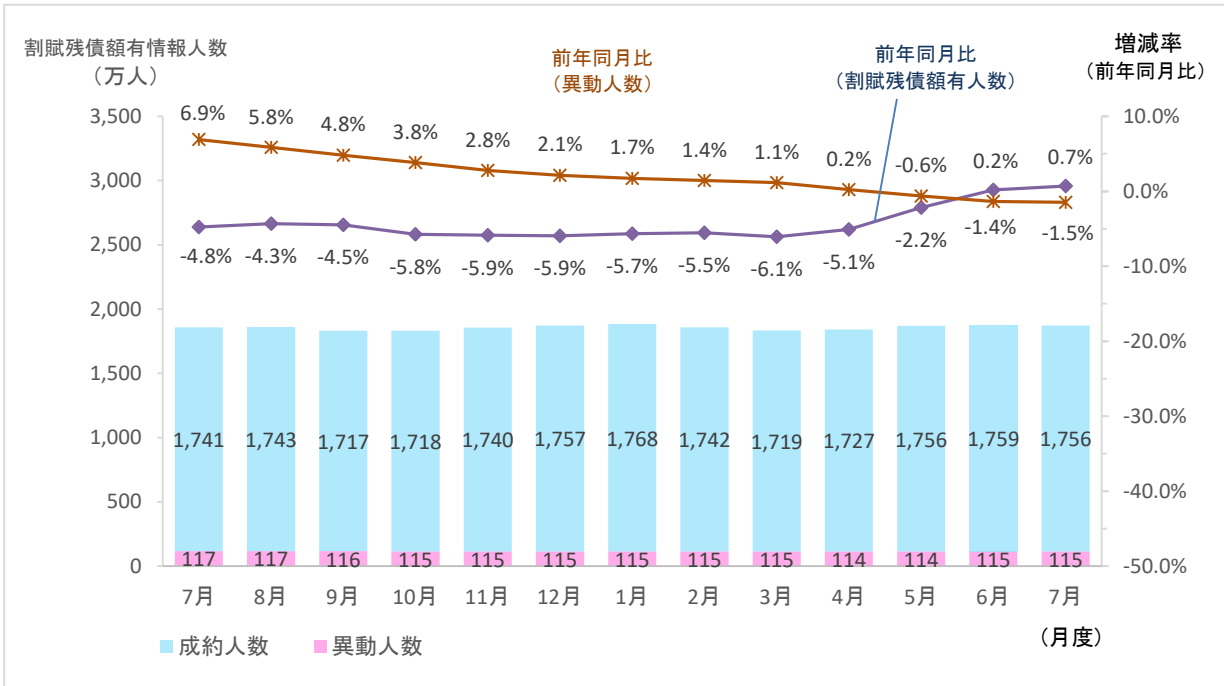
2. 登録件数および登録人数

(1) 包括クレジット

■ 割賦残債額有情報件数・異動情報件数の推移

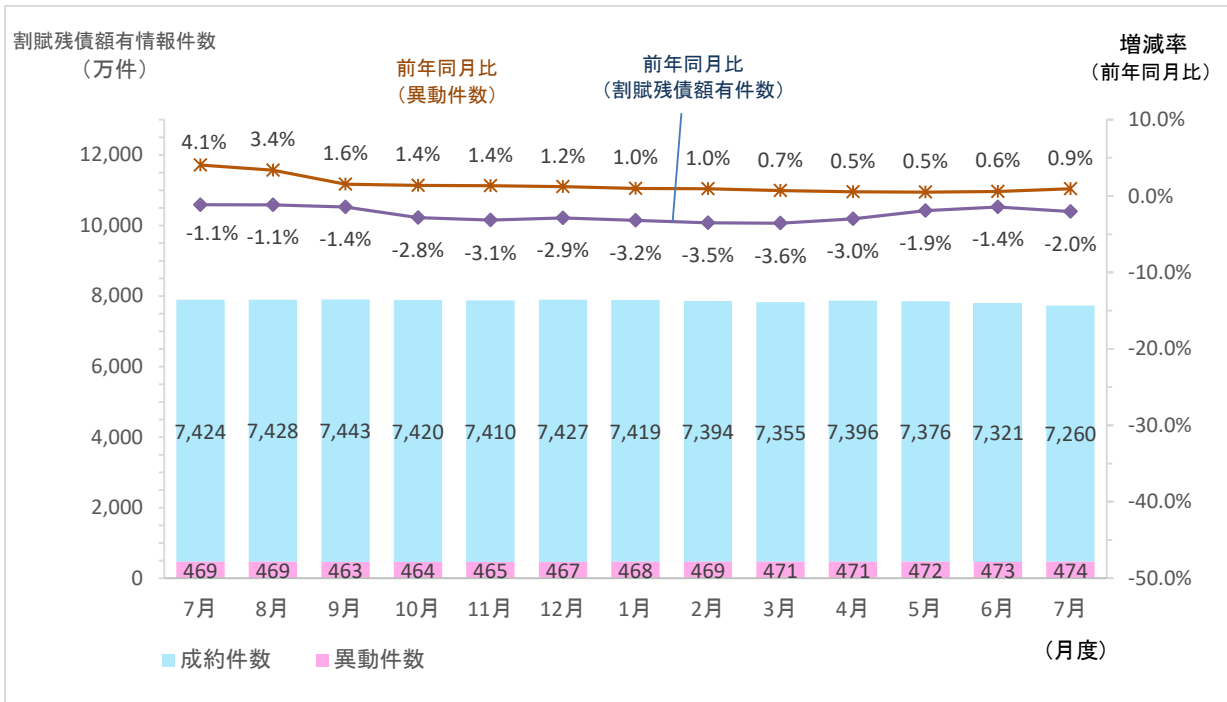


■ 割賦残債額有情報人数・異動情報人数の推移

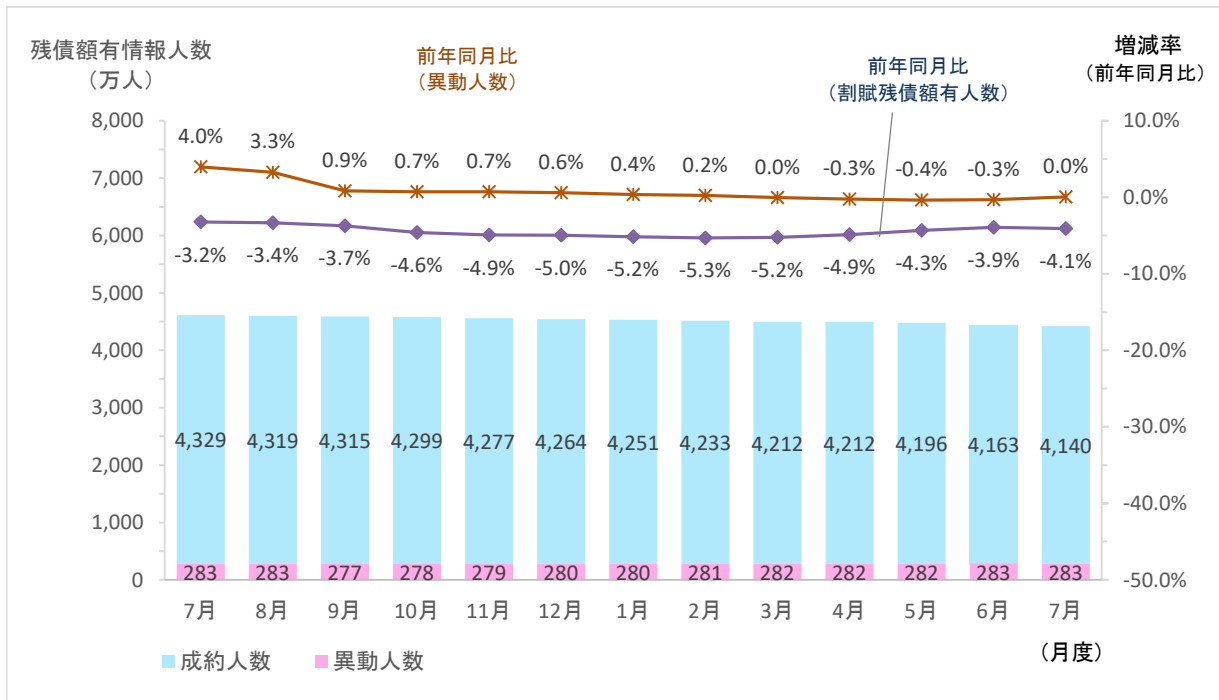


(2) 個別クレジット

■ 割賦残債額有情報件数・異動情報件数の推移



■ 割賦残債額有情報人数・異動情報人数の推移



■割賦販売登録状況の推移（2020年7月～2021年7月）

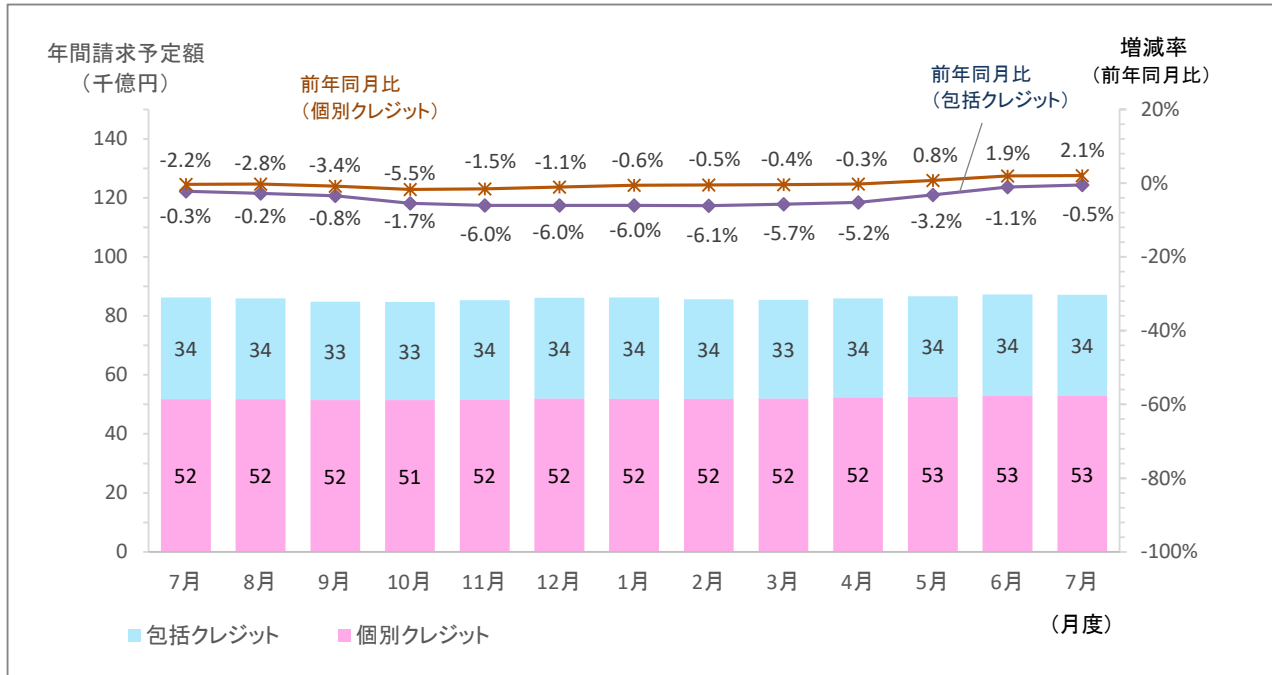
集計年月		2020年						2021年	
		7月度	8月度	9月度	10月度	11月度	12月度	1月度	
包括クレジット	総登録件数 (万件)	当月 前年比	31,721 102.4%	31,740 102.2%	31,779 102.1%	31,837 102.0%	31,884 101.8%	31,950 101.7%	31,985 101.7%
	割賦残債額有件数 (万件)	当月 前年比	2,666 95.6%	2,662 95.7%	2,615 95.5%	2,614 94.1%	2,645 93.8%	2,672 93.6%	2,690 93.9%
	異動情報件数 (万件)	当月 前年比	149 107.8%	148 106.6%	148 105.5%	146 104.3%	146 103.1%	146 102.2%	145 101.7%
	総登録人数 (万人)	当月 前年比	9,014 101.0%	9,017 101.0%	9,022 100.9%	9,031 100.9%	9,039 100.9%	9,048 100.9%	9,056 101.0%
	割賦残債額有人数 (万人)	当月 前年比	1,858 95.2%	1,860 95.7%	1,833 95.5%	1,833 94.2%	1,855 94.1%	1,872 94.1%	1,883 94.3%
	異動情報人数 (万人)	当月 前年比	117 106.9%	117 105.8%	116 104.8%	115 103.8%	115 102.8%	115 102.1%	115 101.7%
	一人当たりの割賦残債額有件数	当月	1.43	1.43	1.43	1.43	1.43	1.43	1.43
	総登録件数 (万件)	当月 前年比	22,513 98.6%	22,503 98.6%	22,489 98.5%	22,494 98.2%	22,482 98.0%	22,465 98.0%	22,378 97.9%
	割賦残債額有件数 (万件)	当月 前年比	7,893 98.9%	7,897 98.9%	7,906 98.6%	7,884 97.2%	7,875 96.9%	7,894 97.1%	7,887 96.8%
異動情報件数 (万件)	当月 前年比	469 104.1%	469 103.4%	463 101.6%	464 101.4%	465 101.4%	467 101.2%	468 101.0%	
総登録人数 (万人)	当月 前年比	7,561 99.9%	7,556 99.8%	7,549 99.6%	7,546 99.4%	7,538 99.2%	7,529 99.1%	7,515 99.0%	
割賦残債額有人数 (万人)	当月 前年比	4,612 96.8%	4,602 96.6%	4,592 96.3%	4,577 95.4%	4,556 95.1%	4,544 95.0%	4,531 94.8%	
異動情報人数 (万人)	当月 前年比	283 104.0%	283 103.3%	277 100.9%	278 100.7%	279 100.7%	280 100.6%	280 100.4%	
一人当たりの割賦残債額有件数	当月	1.71	1.72	1.72	1.72	1.73	1.74	1.74	

集計年月		2021年						
		2月度	3月度	4月度	5月度	6月度	7月度	
包括クレジット	総登録件数 (万件)	当月 前年比	32,039 101.6%	32,094 101.5%	32,188 101.6%	32,206 101.6%	32,242 101.7%	32,304 101.8%
	割賦残債額有件数 (万件)	当月 前年比	2,653 94.1%	2,622 93.5%	2,631 94.4%	2,673 97.3%	2,682 99.8%	2,680 100.5%
	異動情報件数 (万件)	当月 前年比	146 101.3%	146 100.9%	143 99.8%	143 98.6%	144 97.7%	145 97.3%
	総登録人数 (万人)	当月 前年比	9,063 101.0%	9,071 100.9%	9,085 101.0%	9,083 100.9%	9,089 100.9%	9,098 100.9%
	割賦残債額有人数 (万人)	当月 前年比	1,857 94.5%	1,834 93.9%	1,841 94.9%	1,870 97.8%	1,874 100.2%	1,871 100.7%
	異動情報人数 (万人)	当月 前年比	115 101.4%	115 101.1%	114 100.2%	114 99.4%	115 98.6%	115 98.5%
	一人当たりの割賦残債額有件数	当月	1.43	1.43	1.43	1.43	1.43	1.43
	総登録件数 (万件)	当月 前年比	22,327 97.8%	22,285 97.7%	22,254 97.7%	22,283 98.3%	22,239 98.5%	22,198 98.6%
	割賦残債額有件数 (万件)	当月 前年比	7,863 96.5%	7,826 96.4%	7,867 97.0%	7,848 98.1%	7,794 98.6%	7,734 98.0%
異動情報件数 (万件)	当月 前年比	469 101.0%	471 100.7%	471 100.5%	472 100.5%	473 100.6%	474 100.9%	
総登録人数 (万人)	当月 前年比	7,504 98.9%	7,498 98.8%	7,491 98.7%	7,493 98.8%	7,484 98.9%	7,475 98.9%	
割賦残債額有人数 (万人)	当月 前年比	4,514 94.7%	4,494 94.8%	4,494 95.1%	4,478 95.7%	4,446 96.1%	4,423 95.9%	
異動情報人数 (万人)	当月 前年比	281 100.2%	282 100.0%	282 99.7%	282 99.6%	283 99.7%	283 100.0%	
一人当たりの割賦残債額有件数	当月	1.74	1.74	1.75	1.75	1.75	1.75	

* 毎月20日時点のデータ。

3. 年間請求予定額

■年間請求予定額の推移



■年間請求予定額の推移 (2020年7月～2021年7月)

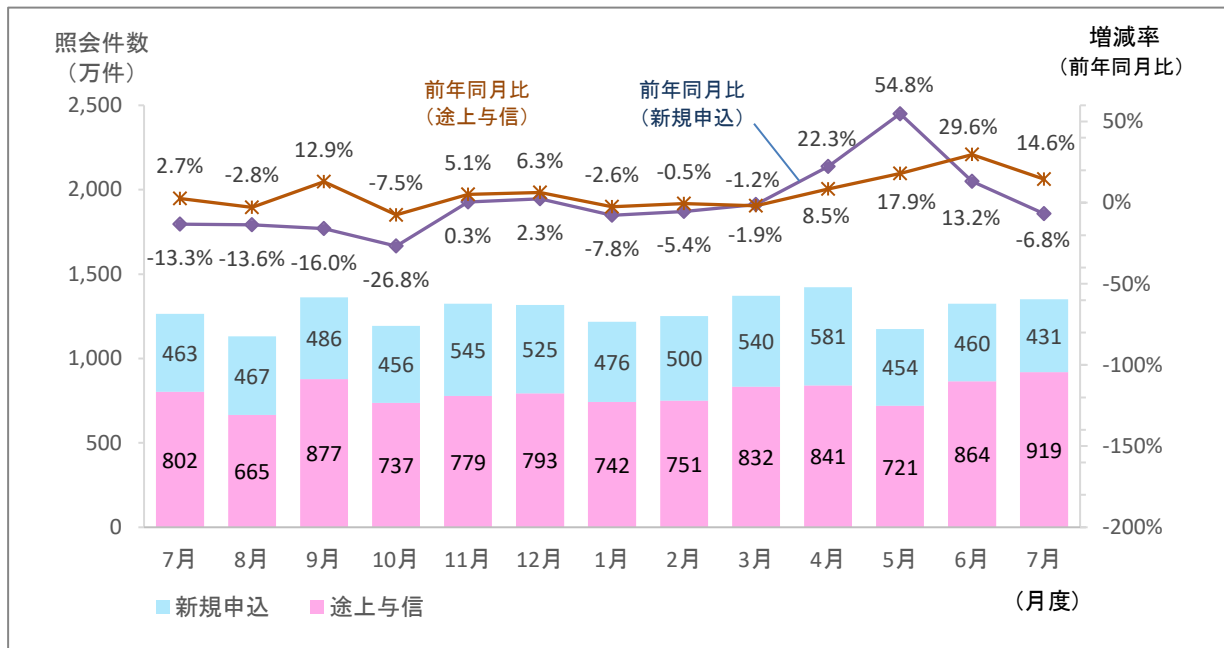
集計年月		2020年						2021年
		7月度	8月度	9月度	10月度	11月度	12月度	1月度
年間請求予定額の合計 (億円)	当月	86,259	85,909	84,795	84,734	85,381	86,136	86,267
	前年比	98.9%	98.7%	98.2%	96.8%	96.7%	96.9%	97.2%
包括クレジット (億円)	当月	34,469	34,176	33,294	33,305	33,742	34,172	34,351
	前年比	97.8%	97.2%	96.6%	94.5%	94.0%	94.0%	94.0%
個別クレジット (億円)	当月	51,791	51,733	51,501	51,429	51,638	51,964	51,915
	前年比	99.7%	99.8%	99.2%	98.3%	98.5%	98.9%	99.4%
個別クレジット登録商品件数 (万件)	当月	9,071	9,073	9,082	9,056	9,052	9,084	9,086
	前年比	98.4%	98.4%	98.3%	97.0%	96.8%	97.2%	97.0%

集計年月		2021年					
		2月度	3月度	4月度	5月度	6月度	7月度
年間請求予定額の合計 (億円)	当月	85,684	85,444	85,943	86,622	87,246	87,167
	前年比	97.2%	97.5%	97.7%	99.2%	100.7%	101.1%
包括クレジット (億円)	当月	33,770	33,431	33,579	34,064	34,349	34,302
	前年比	93.9%	94.3%	94.8%	96.8%	98.9%	99.5%
個別クレジット (億円)	当月	51,914	52,013	52,364	52,558	52,897	52,865
	前年比	99.5%	99.6%	99.7%	100.8%	101.9%	102.1%
個別クレジット登録商品件数 (万件)	当月	9,069	9,037	9,094	9,079	9,027	8,968
	前年比	96.8%	96.9%	97.6%	98.8%	99.4%	98.9%

* 毎月20日時点のデータ。

4. 加盟クレジット業者からの照会件数

■照会件数の推移



■照会件数の推移 (2020年7月～2021年7月)

単位: 万件

集計年月		2020年						2021年
		7月度	8月度	9月度	10月度	11月度	12月度	1月度
照会件数 (万件)	当月	1,265	1,132	1,363	1,193	1,324	1,318	1,218
	前年比	96.2%	92.4%	100.5%	84.1%	103.1%	104.7%	95.3%
新規申込 (万件)	当月	463	467	486	456	545	525	476
	前年比	86.7%	86.4%	84.0%	73.2%	100.3%	102.3%	92.2%
途上与信 (万件)	当月	802	665	877	737	779	793	742
	前年比	102.7%	97.2%	112.9%	92.5%	105.1%	106.3%	97.4%

集計年月		2021年					
		2月度	3月度	4月度	5月度	6月度	7月度
照会件数 (万件)	当月	1,251	1,372	1,423	1,175	1,324	1,351
	前年比	97.5%	98.4%	113.7%	129.9%	123.4%	106.7%
新規申込 (万件)	当月	500	540	581	454	460	431
	前年比	94.6%	98.8%	122.3%	154.8%	113.2%	93.2%
途上与信 (万件)	当月	751	832	841	721	864	919
	前年比	99.5%	98.1%	108.5%	117.9%	129.6%	114.6%

* 各月度は、前月21日～当月20日までの合計。

5. 加盟クレジット業者数

■加盟クレジット業者の推移（2020年7月～2021年7月）

単位：社

集計年月	2020年						2021年
	7月度	8月度	9月度	10月度	11月度	12月度	1月度
加盟クレジット業者	339	339	339	338	337	335	335
包括クレジット業者	253	253	253	254	254	253	252
個別クレジット業者	148	148	148	147	146	144	145
前月差加盟クレジット業者増減	0	0	0	-1	-1	-2	0
前月差増加数	0	0	0	1	0	0	1
新規加盟	0	0	0	0	0	0	0
会員の信用購入あっせん登録	0	0	0	1	0	0	1
前月差減少数	0	0	0	1	1	2	1
退会	0	0	0	1	1	0	1
会員の信用購入あっせん廃業等	0	0	0	0	0	2	0

集計年月	2021年					
	2月度	3月度	4月度	5月度	6月度	7月度
加盟クレジット業者	336	336	334	335	337	338
包括クレジット業者	252	252	251	252	252	252
個別クレジット業者	146	146	145	145	147	148
前月差加盟クレジット業者増減	1	0	-2	1	2	1
前月差増加数	1	0	1	1	2	1
新規加盟	0	0	0	0	0	0
会員の信用購入あっせん登録	1	0	1	1	2	1
前月差減少数	0	0	3	0	0	0
退会	0	0	3	0	0	0
会員の信用購入あっせん廃業等	0	0	0	0	0	0

* 毎月20日時点のデータ。

* 加盟クレジット業者は、包括および個別信用購入あっせん両方の業者登録をしている場合は、1社でカウント。

◆過去の実績データについては、弊社ホームページよりご確認いただけます。(https://www.cic.co.jp/)